

**FREI HAUS**

**SCHNELL-  
LIEFERPROGRAMM**

**ÜBER 11.000  
ARTIKEL**

# BETRIEBS- EINRICHTUNG

**AUSGABE**  
2 0 0 9 / 1 1



**Ab 16.4.2012 neue Anschrift!**



Im Bieth 26, 69124 Heidelberg  
Telefon: (0 62 21) 84 76-0, Fax: (0 62 21) 84 76 10  
E-Mail: info@hormuth.de, Internet: www.hormuth.de





## Dafür steht unser Katalog

### **Unsere Erfolgsfaktoren:**

- | **Langjährige Erfahrung**
- | **Branchen-Know-how**
- | **Alles aus einer Hand**
- | **Kurze Lieferzeiten**
- | **Individuelle Beratung/  
Lösungen**
- | **Ausgewählte Marken-  
produkte**

Alles, was Sie für Ihre anspruchsvollen Aufgaben in Industrie, Handwerk oder Gewerbe benötigen, finden Sie in unserem Fachkatalog.

Unsere geschulten und erfahrenen Mitarbeiter stehen Ihnen für eine zuverlässige und kompetente Beratung jederzeit zur Verfügung.

**Wir beraten Sie gern.  
Ihr Fachhandelspartner**

# PRODUKTSUCHE leicht gemacht

Und so finden Sie alles – einfach und schnell!

Unser **INHALTSVERZEICHNIS** auf den Katalogseiten 626–631 unterstützt Sie bei der schnellen Artikelsuche. Weitere **ÜBERSICHTSSEITEN** erleichtern zusätzlich die Orientierung.

[WARENGRUPPENÜBERSICHT]	
Betriebs-einrichtung	2-19
...	...
Notausgang	133-134

## WARENGRUPPENÜBERSICHT:

Jede Warengruppe beginnt mit einer eigenen Übersicht. Die Aufzählung der **PRODUKTGRUPPEN** mit dem entsprechenden Seitenverweis vereinfacht die Suche innerhalb eines Kapitels.

[WARENGRUPPEN-GESAMTÜBERSICHT]		[WARENGRUPPEN-GESAMTÜBERSICHT]	
1. Büro	...	...	...
2. Büromöbel	...	...	...
3. Bürostühle	...	...	...
4. Büromaschinen	...	...	...
5. Büromatratzen	...	...	...
6. Büromatratzen	...	...	...
7. Büromatratzen	...	...	...
8. Büromatratzen	...	...	...

## Warengruppen-Gesamtübersicht:

Das gesamte Sortiment ist in **ACHT WARENGRUPPEN** aufgeteilt. Eine Gesamtübersicht finden Sie auf den Seiten VI und VII.

[SCHNELLSUCHE]	
Büro	...
Büromöbel	...
Bürostühle	...
Büromatratzen	...
Büromatratzen	...
Büromatratzen	...
Büromatratzen	...
Büromatratzen	...

## SCHNELLSUCHE:

Auf der Katalogseite 632 finden Sie **ALLE PRODUKTGRUPPEN** mit den jeweiligen Seitenangaben alphabetisch aufgelistet.



## Dafür steht unser Service

### Unsere Erfolgsfaktoren:

- | Viele Artikel innerhalb 48 Stunden bzw. innerhalb fünf Tagen abgehend (siehe entsprechende Kennzeichnung)
- | Fast alle Artikel werden frei Haus geliefert
- | Lagerhaltung und Logistik zertifiziert nach: **DIN EN ISO 9001:2000**

Nutzen Sie unseren zuverlässigen Lieferservice und unsere leistungsstarke Logistik. Wir bieten Ihnen kurze Lieferzeiten. Express-Versand möglich. Sie erhalten Ihre bestellte Ware deutschlandweit (Inseln ausgenommen) frei Haus (Ausnahmen sind im Katalog gekennzeichnet).

Dieser Qualitätsanspruch an unsere Lagerhaltung und unsere Logistik ist zertifiziert nach DIN EN ISO 9001:2000.



# NEUHEITEN 2009 / 11



**497,00 €**

1-BETRIEBSEINRICHTUNG  
|FÄCHERREGAL|

Seite 93



**629,00 €**

3-VERPACKUNG/VERSAND  
|PACKTISCH|

Seite 253



AB  
**194,00 €**

4-TRANSPORT-/FÖRDERGERÄTE  
|ROLLSTUHL-RAMPE|

Seite 362



AB  
**55,30 €**

6-AUSSENANLAGEN  
|FAHRRAD-ANLEHNBÜGEL|

Seite 432



**839,00 €**

3-VERPACKUNG/VERSAND  
|PACKTISCH|

Seite 253



AB  
**299,00 €**

2-LAGEREINRICHTUNG  
|SCHRÄGBODENREGAL|

Seite 175



AB  
**11,90 €**

2-LAGEREINRICHTUNG  
|KLARSICHTMAGAZINE|

Seite 197



AB  
**76,00 €**

1-BETRIEBSEINRICHTUNG  
|GARDEROBENBANK, STAPELBAR|

Seite 113



AB  
**849,00 €**

4-TRANSPORT-/FÖRDERGERÄTE  
|SCHERENHUBTISCH-  
WAGEN MIT ROLLENBAHN|

Seite 300



AB  
**425,00 €**

**5-LEITERN/GERÜSTE  
|MEHRZWECKLEITER  
MIT ROLLENTRAVERSE|**

Seite 399



AB  
**496,00 €**

**7-UMWELTSCHUTZ/ENTSORGUNG  
|WERTSTOFFSAMMLER, 3- ODER 4-TEILIG|**

Seite 517



AB  
**468,00 €**

**5-LEITERN/GERÜSTE  
|LEITERTRÄGER-SYSTEM|**

Seite 412



**227,00 €**

**6-AUSSENANLAGEN  
|BODENMARKIERGERÄT  
EASYLINE EDGE|**

Seite 420



AB  
**321,00 €**

**7-UMWELTSCHUTZ/  
ENTSORGUNG  
|FASSREGAL MIT  
GFK-AUFFANGWANNE|**

Seite 459



AB  
**273,00 €**

**8-BÜROEINRICHTUNG  
|SÄULENTISCH,  
HÖHENVERSTELLBAR|**

Seite 561



AB  
**96,00 €**

**8-BÜROEINRICHTUNG  
|BÜRO-KLEINMÖBELSYSTEM  
KUBIX|**

Seite 546



# |WARENGRUPPEN-GESAMTÜBERSICHT|



|WERKBANK|  
Seite 15



|WERKSTATTWAGEN|  
Seite 44




|ARBEITS-  
DREHSTUHL|  
Seite 57




|WERKZEUG-  
BEISTELLSCHRANK|  
Seite 76



|STECKREGAL-  
SYSTEM|  
Seite 159



|PALETTENREGAL-  
SYSTEM|  
Seite 185



|LOCHPLATTEN-  
WAGEN|  
Seite 190




|KUNSTSTOFFBAND-  
UMREIFUNGSSET|  
Seite 237



|STAHLBAND-  
UMREIFUNGSSET,  
TRAGBAR|  
Seite 241



|STRETCHFOLIE,  
-ABROLLER|  
Seite 243



|SOLAR-PAKETWAAGE|  
Seite 247



|ALU-TRANSPORT-  
KARRE|  
Seite 258




|MAGAZINWAGEN|  
Seite 269



|GABELHUBWAGEN|  
Seite 289



|HOCHUBWAGEN,  
HANDHYDRAULISCH|  
Seite 293



|HEBELZUG|  
Seite 326



|MEHRZWECKLEITER|  
Seite 384



|TRITT MIT BREMS-BOCKROLLEN|  
Seite 400



|FAHRGERÜST, KLAPPBAR|  
Seite 407




|FAHNENMAST  
MIT DREHBAREM  
AUSLEGER|  
Seite 417



|BODENMARKIER-  
GERÄT|  
Seite 420




|ABSCHNITTPOSTEN,  
KLAPPBAR|  
Seite 423



|FAHRRAD-  
ANLEHNBÜGEL|  
Seite 432



|SCHADSTOFF-  
SAMMELSTATION, GFK|  
Seite 460



|UMWELT-  
SCHRANK|  
Seite 487



|HOCHDRUCK-  
REINIGER|  
Seite 495



|ZWEIEMER-  
REINIGUNGSWAGEN|  
Seite 506



|SCHREIB-  
TISCH-  
SERIE  
TEC-ART|  
Seite 537



|BÜRO-  
DREHSTUHL  
NET POINT 10|  
Seite 554



|SÄULENTISCH,  
HÖHEN-  
VERSTELLBAR|  
Seite 561



|SITZGRUPPE STYL|  
Seite 564



**|FLÜGELTÜREN-SCHRANK|**  
Seite 85



**|GARDEROBENSCHRANK|**  
Seite 106




**|ERSTE-HILFE-KOFFER|**  
Seite 148

1) Werkbänke, Arbeitstische, Schubladen-, Lagerschränke, Arbeitsstühle, Garderoben-, Kleider-, Schließfachschränke, Arbeitsplatz-Bodenbeläge, Schmutzfangmatten, Heizgeräte, Waschaum-Ausstattung, Hallenbüros, Trennwandsysteme, Pendeltüren, Streifenvorhänge, Beobachtungs- und Sicherheitspiegel, Schlauchaufroller, E-Coll Werkstattbedarf, Erste-Hilfe-Ausrüstung, Feuerlöschgeräte, Hinweis-/Rettungsschilder

Seite 2–156



**|WERKZEUGKOFFER|**  
Seite 199



**|SICHTLAGERKASTEN-REGAL|**  
Seite 209



**|ALU-BOXEN|**  
Seite 228

2) Steck- und Schraubregalsysteme, Kragarm- und Profillagerregale, Palettenregalsysteme, Loch- und Schlitzplattensystem, Kleinteilemagazine, Werkzeugkoffer, Regal-, Sichtlagerkästen, Transport-, Stapelkästen, Alu-Boxen, Kunststoff-Großbehälter, -Tonnen, -Fässer

Seite 158–234



**|ZÄHL- UND KONTROLLWAAGE|**  
Seite 249



**|PACKTISCH-SYSTEM|**  
Seite 253

3) Kunststoffband-Umreifung, Stahlband-Umreifung, Kartonhefter, Stretchfolie, Schrumpfgeräte, Klebebänder, Waagen, Packtisch-Systeme, Chip-Sauger, -Abfüllstationen

Seite 236–255



**|RATSCHEN-ZURRGURT|**  
Seite 342



**|ROLL-CONTAINER|**  
Seite 346



**|ROLL-STUHL-RAMPE|**  
Seite 362

4) Transportkarren, -wagen, Gabelhubwagen, Hochhubwagen, Hubtische, Transportfahrwerke, Hydraulik-Heber, -Zylinder, Werkstattkrane, Materialgreifer, Hebezeuge, Anschlagseile und -ketten, Rundschlingen, Hebebänder, Ladungssicherung, Rollcontainer, Fahrgestelle, Kippbehälter, Stapler-Anbaugeräte, Verladebeschienen, Überfahrbrücken, Rollstuhl-Rampen, Räder und Rollen, Rollenbahnen, Rollenständer


Seite 258–380



**|PODEST-TREPPE, FAHRBAR|**  
Seite 408



**|FAHRGERÜST|**  
Seite 410



**|LEITER-TRÄGERSYSTEM|**  
Seite 412

5) Steh- und Anlegeleitern, Mehrzweckleitern, Tritte, Podeste, Podest-Treppen, Klappgerüste, Fahrgerüste, Leiter-Trägersystem

Seite 382–411



**|PARKBANK, GUSSEISENFÜSSE|**  
Seite 438




**|PAPIERKORB, DRAHTGITTER|**  
Seite 444



**|MAGAZIN-BOX|**  
Seite 448

6) Fahnenmasten, Fahrbahnschwellen, Bodenmarkierung, Parkplatzschilder, Absperrsysteme, Fahrradständer, -Anlehnbügel, Parkbänke, Zaunsysteme, Papierkörbe, Abfallbehälter, Magazinboxen, Material- und Raumcontainer, Streugutbehälter, -wagen

Seite 414–453



**|MÜLLSACK-STÄNDER|**  
Seite 513



**|WERTSTOFFSAMMLER|**  
Seite 517



**|MÜLL-CONTAINER, VERZINKT, 1,1 m<sup>2</sup>|**  
Seite 532

7) Auffangwannen, Gefahrstoffdepots, Fassregale, Tanks, Sammel-, Entsorgungsbehälter, Sicherheitsschränke, Kleinteilereiniger, Notfallssets, Putztücher, Fass-/Behälterpumpen, Hochdruckreiniger, Sauger, Kehrmaschinen, Besen, Handfeger, Reinigungsgeräte, -wagen, Abfallsäcke, Allzweckplanen, Müllsackständer, Abfall-, Wertstoffsammelsysteme, Ascher, Müllgroßbehälter

Seite 456–532



**|WHITEBOARD-KOMPLETT-SET|**  
Seite 583



**|BÜROREGAL MIT RÜCKWAND|**  
Seite 595



**|SCHIEBETÜREN-SCHRANK|**  
Seite 608

8) Schreibtisch-Systeme, Büro-Kleinmöbel, Büro-Kleinmöbel, Bürowagen, Bürodrehstühle, Konferenz-, Mehrzwecktische, Sitzgruppen, Besucherstühle, Garderobenständer, Büro-Zubehör, Plakatständer, Prospektständer, Vitrinen, Büroregale, Büroschränke, Geldkassetten, Schlüsselschränke, Tresore, Uhren, Zeiterfassungssysteme

Seite 534–625

1 | Betriebs-einrichtung

2 | Lager-einrichtung

3 | Verpackung/Versand

4 | Transport-/Fördergeräte

5 | Leitern/Gerüste

6 | Außenanlagen

7 | Umweltschutz/Entsorgung

8 | Büro-einrichtung



# Das besondere ANGEBOT



**|389,00 €**

**|WERKZEUGSCHRANK|**

H 1000×B 1000×T 500 mm  
2 Schubladen, 2 Regalwannen

Seite 76



**|299,00 €**

**|SCHRÄGBODENREGAL|**

L 1000×T 1228 mm, Grundfeld

Seite 175



**|119,00 €**

**|MAGAZINWAGEN|**

Ladefläche 850×450 mm

Seite 269



**|229,00 €**

**|KUNSTSTOFFBAND-  
UMREIFUNGSSET 16 mm|**

Seite 237



**|149,00 €**

**|ABSPERRPFOSTEN|**

klappbar

Seite 423



**|169,00 €**

**|LEITERGERÜST|**

vielseitig einsetzbar

Seite 395



**|169,00 €**

**|REINIGUNGSWAGEN|**

2 Eimer und Presse

Seite 506



**|129,00 €**

**|BÜRODREHSTUHL  
POINT 70|**

4 Bezugstoffe zur Aus-  
wahl

Seite 551



## Betriebseinrichtung

	Arbeits-tisch Seite 5		Werk-bank Seite 15		System-Arbeitsplatz Seite 28	Werkbänke, Arbeitstische, System-Arbeitsplätze	2–29
	Schubladen-schrank, 6 Schubl. Seite 30		Werkstattwagen Seite 44		PC-Arbeitsplatz Seite 47	Schubladenschränke Werkstattwagen, PC-Werkstattmöbel	30–47
	CNC-Transportwagen Seite 51		CNC-Schrank Seite 53			CNC-Lagertechnik	48–53
	Arbeitsdrehstuhl Seite 57		Arbeits-hocker Seite 66		Stehhilfe Seite 67	Arbeitsdrehstühle, Hocker, Stehhilfen	54–67
	E-Norm-pro Sortimente Seite 68		E-Norm-pro Sortimente Seite 69			E-Norm-pro Sortimente	68–74
	Werkzeug-Beistell-schrank Seite 76		Flügel-türen-schrank Seite 85		Schiebe-türen-schrank Seite 86	Werkzeug- und Lagerschränke	75–102
	Garderoben-schrank Seite 106		Garderoben-schrank mit Sitz-bank Seite 109		Fächerschrank Seite 110	Garderoben-, Kleider-, Schließfachschränke	104–114
	Bodenbelag Seite 117		Bodenrost Seite 118		Holzlaufrost Seite 119	Arbeitsplatz-Bodenbeläge, Schmutzfangmatten, Heizgeräte	115–121
	Gasheizgerät Seite 121		Cremeseifen-spender Seite 122		Falshand-tücher Seite 123	Waschraum-Ausstattung	122–123
	Falshand-tuch-spender Seite 123		Hallenbüro Seite 124		Trennwand-system Seite 126	Hallenbüros, Trennwandsysteme, Schutzgitter, Pendeltüren, Streifenvorhänge	124–133
	Pendeltor Seite 131		Rechteck-spiegel, Innen-/ Außenbereich Seite 137		Schlauchaufroller Wasser/Druckluft Seite 138	Beobachtungs- und Sicherheitsspiegel, Schlauchaufroller, E-COLL-Werkstattbedarf	134–146
	Mehrzweckfett Seite 142		Notausgang-Schild Seite 147		Erste-Hilfe-Koffer Seite 148	Erste-Hilfe-Ausrüstung, Feuerlöschgeräte, Hinweis- und Rettungsschilder	147–156
	Dauerdruck-Pulverlöcher Seite 156						

## Werktische mit Buche-Platte in 3 Breiten und 2 Farbkombinationen



- | Abmessungen:
- Breiten: 600, 1200 und 1800 mm
- Tiefe: 600 mm
- Höhe: 830 mm
- | Schraubkonstruktion aus Stahlblech mit geschlossenen Seitenwangen
- | Nivellierfüße zum Ausgleich von Bodenunebenheiten
- | Buche-Massiv-Arbeitsplatte (Stärke 30 mm) mit beidseitigem Deckfurnier
- | Schubladen, Fronthöhe 150 mm, rollengelagert, Auszug ca. 90 %, Belastbarkeit ca. 35 kg
- | Flügeltüren (abschließbar) in den Höhen 300 und 450 mm
- | Fachboden verstellbar
- | Zerlegte Lieferung – einfachste Montage
- | Lackierung in 2 Farbkombinationen:
- \* Gestell anthrazitmetallic und Fronten enzianblau RAL 5010
- \* Gestell anthrazitmetallic und Fronten feuerrot RAL 3000

### Komplett-Werkstatt

wie Abbildung (ohne Deko)  
Bestehend aus: Werkbank Modell 5, Aufständerung, Lochplatte, Hängeschrank, Hakenset

Farbe	anthrazit/blau	anthrazit/rot
Maße B×T×H mm	1200×630×2030	1200×630×2030
Katalog-Nr.	<b>40 40376 066992</b>	<b>40 40376 810700</b>
€	549,00	549,00

(3148)

### Komplett-Aufbau für Werktische B 1200 (Modell 4–6)

wie Abbildung des Aufbaus der Komplett-Werkstatt (ohne Deko)  
Bestehend aus: Aufständerung, Lochplatte, Hängeschrank, Hakenset

Farbe	anthrazit/blau	anthrazit/rot
Maße B×T×H mm	1200×200×1200	1200×200×1200
Katalog-Nr.	<b>40 40376 832313</b>	<b>40 40376 832320</b>
€	259,00	259,00

(3148)

KOMPLETT  
**549,00 €**



Modell	Ausstattung	Maße B×T×H mm	anthrazit/blau Katalog-Nr.	anthrazit/rot Katalog-Nr.	€
1	1 Flügeltür 540 mm, 1 Fachboden	600×600×830	<b>40 40376 041364</b>	<b>40 40376 809728</b>	198,00
2	1 Schublade 150 mm	600×600×830	<b>40 40376 060341</b>	<b>40 40376 029287</b>	199,00
3	1 Schublade 150 mm, 1 Flügeltür 300 mm	600×600×830	<b>40 40376 799906</b>	<b>40 40376 054104</b>	220,00
4	2 Flügeltüren 450 mm, 2 Fachböden	1200×600×830	<b>40 40376 041449</b>	<b>40 40376 809735</b>	292,00
5	1 Fachboden, 1 Schublade 150 mm, 1 Flügeltür 300 mm	1200×600×830	<b>40 40376 041401</b>	<b>40 40376 029249</b>	287,00
6	1 Fachboden, 1 Flügeltür 450 mm, 3 Schubladen 150 mm	1200×600×830	<b>40 40376 030795</b>	<b>40 40376 809872</b>	363,00
7	2 Flügeltüren 450 mm, 3 Fachböden	1800×600×830	<b>40 40376 809896</b>	<b>40 40376 809889</b>	359,00
8	2 Schubladen 150 mm, 2 Flügeltüren 300 mm, 1 Fachboden	1800×600×830	<b>40 40376 067135</b>	<b>40 40376 809902</b>	395,00
9	2 Flügeltüren 450 mm, 2 Fachböden, 3 Schubladen 150 mm	1800×600×830	<b>40 40376 080103</b>	<b>40 40376 809919</b>	449,00

(3148)

5 TAGE ABGEHEND

## Werkbänke PowerWork

Technische Beschreibung:

| Breite 1500/2000×Tiefe 700×Höhe 840 mm

| Traglast: 800 kg/m<sup>2</sup> (statische Flächen-traglast)



| Schweißkonstruktion mit Gestellfüßen aus Profilstahlrohr (45×45×2 mm)

| Buche-Massiv-Arbeitsplatte (Stärke 40 mm) mit beidseitigem Deckfurnier

| Schubladen auf Rollenausügen, Auszug ca. 93 %, Belastbarkeit ca. 75 kg, Innenabmessungen:

B 490×T 560 mm, mit Beschriftungsmöglichkeit


| Fachtüren mit Doppelverriegelung, Innenabmessungen:



### 1 Trennwand und 4 Steckwände

Katalog-Nr.	Schublade Höhe mm	€
40 40376 080332	150	24,90
40 40376 001979	180	35,10

(3148)



### Einsatz mit 16 Kunststoffkästen


Katalog-Nr.	€
40 40376 801920	35,10

(3148)

### 2 Trenn- und 9 Steckwände

Katalog-Nr.	Schublade Höhe mm	€
40 40376 080325	150	34,60
40 40376 001986	180	29,10

(3148)



### Anti-Rutsch-Matte

Katalog-Nr.	€
40 40376 001993	10,60

(3148)

B 560×T 650 mm, Zentralverschluss (Schloss mit 2 Schlüsseln)

| Lieferung komplett montiert

| Lackierung in 2 Farbkombinationen:

1 Gestell lichtgrau RAL 7035 und Schubladen/Türen enzianblau RAL 5010

2 Gestell anthrazitgrau RAL 7016 und Schubladen/Türen rotorange RAL 2001



1 Fachboden, 1 Schublade 180 mm, 1 Fachtür 360 mm

2 Schubladen 180 mm, 2 Fachtüren 360 mm, 1 Fachboden

Katalog-Nr.	Breite	Farbe	€
40 40376 832771	1500	1	243,00
40 40376 832856	1500	2	243,00
40 40376 832788	2000	1	282,00
40 40376 832863	2000	2	282,00

(3148)

Katalog-Nr.	Breite	Farbe	€
40 40376 832818	1500	1	509,00
40 40376 832894	1500	2	509,00

(3148)

Katalog-Nr.	Breite	Farbe	€
40 40376 832832	2000	1	728,00
40 40376 832917	2000	2	728,00

(3148)



1 Schublade 150 mm



2 Schubladen 180 mm, 2 Fachtüren 360 mm



3 Schubladen 180 mm, 2 Fachtüren 540 mm, 2 Fachböden

Katalog-Nr.	Breite	Farbe	€
40 40376 832795	1500	1	328,00
40 40376 832870	1500	2	328,00
40 40376 832801	2000	1	366,00
40 40376 832887	2000	2	366,00

(3148)

Katalog-Nr.	Breite	Farbe	€
40 40376 832825	1500	1	579,00
40 40376 832900	1500	2	579,00

(3148)

Katalog-Nr.	Breite	Farbe	€
40 40376 832849	2000	1	828,00
40 40376 832924	2000	2	828,00

(3148)

## Rückbrett

Höhe 1000 mm



Katalog-Nr.	Breite	€
40 40376 002846	1500	23,10
40 40376 002853	2000	30,50

(3148)

## Höhenverstell-Kit

Ermöglicht die Einstellung der Arbeitshöhe im 25-mm-Raster von 840–1040 mm (auch nachrüstbar).



Katalog-Nr.	Farbe	€
40 40376 793508	1	46,20
40 40376 824387	2	46,20

(3148)

## Rollensatz-Kit

Ermöglicht die mobile Ausstattung der Werkbank, Arbeitshöhe 990 mm (auch nachrüstbar).



Katalog-Nr.	€
40 40376 814067	109,00

(3148)

## System-Werktisch in 1500 und 2000 mm Breite

- | Mehrschichtig verleimte Buchenholzplatte Multiplex 25 mm, Kanten gefast, allseitig geschliffen und oberflächenbehandelt
- | Standardbreiten 1500 und 2000 mm, Werkbankplatten in anderen Materialien, Stärken, Breiten und Zwischengrößen auf Wunsch lieferbar
- | Untergestell aus verschweißten Vierkantstahlrohren 40×40 mm
- | Höhenausgleich an den Füßen sorgt für sicheren Stand
- | Einbauten aus 1-mm-Stahlblech

- | Kugelgelagerte Schubladen (100 kg Traglast, Einfachauszug) serienmäßig mit Beschriftungs-Griffleisten, Innenmaß B 500×T 600 mm
- | Schubladen sind Systembestandteile und mit dem Unterteilungsmaterial auf Seite 36 und 37 einzurichten
- | Hochwertiges Zentralverschlussssystem
- | B×T×H 1500/2000×800×825 mm
- | **Lieferung erfolgt ohne abgebildete Deko und ohne Unterteilungsmaterial**



1 Ausführung: Untergestell mit Traverse



2 Ausführung: Untergestell mit einem Ablageboden, 400 mm tief



3 Ausführung: Untergestell mit zwei einzelnen Schubladen, 150 mm Fronthöhe




4 Ausführung: Untergestell mit zwei Schubladen, 150 mm Fronthöhe, und einem Ablageboden, 400 mm tief

Abb.	Breite 1500 mm				Breite 2000 mm			
	RAL 5019/RAL 7035 Katalog-Nr.	€	RAL 7016/RAL 5002 Katalog-Nr.	€	RAL 5019/RAL 7035 Katalog-Nr.	€	RAL 7016/RAL 5002 Katalog-Nr.	€
1	43 17784 876285	319,00	43 17784 876278	319,00	43 17784 876421	392,00	43 17784 876414	392,00
2	43 17784 876308	360,00	43 17784 876292	360,00	43 17784 876445	439,00	43 17784 876438	439,00
3	43 17784 876360	636,00	43 17784 876353	636,00	43 17784 876506	708,00	43 17784 876490	708,00
4	43 17784 876322	675,00	43 17784 876315	675,00	43 17784 876469	755,00	43 17784 876452	755,00

(3160)

Hochwertige Pulverbeschichtung wahlweise aus 16 RAL-Farben, ein- oder zweifarbige Kombinationen ohne Aufpreis:



## System-Werktisch in 1500 und 2000 mm Breite

| Beschreibung wie auf Seite 4

| B×T×H 1500/2000×800×825 mm

| Lieferung erfolgt ohne abgebildete Deko und ohne Unterteilungsmaterial



Katalog-Nr.	Ausführung	Breite mm	€
43 17784 876346	RAL 5019 capriblau/ RAL 7035 lichtgrau	1500	645,00
43 17784 876339	RAL 7016 anthrazitgrau/ RAL 5002 ultramarinblau	1500	645,00
43 17784 876483	RAL 5019 capriblau/ RAL 7035 lichtgrau	2000	717,00
43 17784 876476	RAL 7016 anthrazitgrau/ RAL 5002 ultramarinblau	2000	717,00

(3160)

Katalog-Nr.	Ausführung	Breite mm	€
43 17784 876384	RAL 5019 capriblau/ RAL 7035 lichtgrau	1500	810,00
43 17784 876377	RAL 7016 anthrazitgrau/ RAL 5002 ultramarinblau	1500	810,00
43 17784 876520	RAL 5019 capriblau/ RAL 7035 lichtgrau	2000	881,00
43 17784 876513	RAL 7016 anthrazitgrau/ RAL 5002 ultramarinblau	2000	881,00

(3160)



Katalog-Nr.	Ausführung	Breite mm	€
43 17784 876407	RAL 5019 capriblau/ RAL 7035 lichtgrau	1500	930,00
43 17784 876391	RAL 7016 anthrazitgrau/ RAL 5002 ultramarinblau	1500	930,00
43 17784 876544	RAL 5019 capriblau/ RAL 7035 lichtgrau	2000	1.009,00
43 17784 876537	RAL 7016 anthrazitgrau/ RAL 5002 ultramarinblau	2000	1.009,00

(3160)




### Zusatzausstattung

**Zubehör:** Fußverlängerungen auf eine Arbeitshöhe von 850 bis 1050 mm, Preis per Satz à 2 Stück

Katalog-Nr.	€
43 30816 288412	36,00

(3160)

Hochwertige Pulverbeschichtung wahlweise aus 16 RAL-Farben, ein- oder zweifarbige Kombinationen ohne Mehrpreis:



48-H-LIEFERSERVICE

## Kompaktwerkbänke ECO 1500 mm Breite

- | Buchenholzplatte Multiplex 40 mm, mehrschichtig verleimt, obere Kante gefast, allseitig geschliffen und oberflächenbehandelt
- | Stabile Unterkonstruktion komplett aus 1 mm starkem Stahlblech
- | Stufenlos einstellbarer Höhenausgleich an den Seitenteilen für festen Stand auf jedem Boden
- | Schubladen rollengeführt, dadurch sehr hohe Laufruhe, 80 kg Tragkraft, 88 % ausziehbar, Schubladen innen B 500×T 600 mm
- | 16 aufpreisfreie Standardfarben (siehe Farbleiste) stehen zu ein- und zweifarbigen Kombinationen der Unterkonstruktion, Gehäuse und Fronten zur Verfügung

- | Zentralverschluss
- | Standardlackierung: Gehäuse RAL 5019 capriblau und Fronten RAL 7035 lichtgrau, **alternativ** Gehäuse RAL 7016 anthrazitgrau und Fronten RAL 5002 ultramarinblau



1 Ausführung: 2 Schubladen Fronthöhe 160 mm, 2 Flügeltüren H 320 mm

Katalog-Nr.	Ausführung	B×T×H mm	€
43 17784 875707	RAL 5019 capriblau/ RAL 7035 lichtgrau	1500×700×840	528,00
43 17784 875714	RAL 7016 anthrazitgrau/ RAL 5002 ultramarinblau	1500×700×840	528,00

(3154)

Katalog-Nr.	Ausführung	B×T×H mm	€
43 17784 875721	RAL 5019 capriblau RAL 7035 lichtgrau	1500×700×840	553,00
43 17784 875738	RAL 7016 anthrazitgrau RAL 5002 ultramarinblau	1500×700×840	553,00

(3154)



2 Ausführung: 3 Schubladen Fronthöhe 160 mm, 1 Flügeltür H 480 mm

## Zubehör

Katalog-Nr.	Ausführung	€
43 17784 326780	Fachboden, 80 kg Tragkraft, verzinkt	40,20
76 12641 001020	Unterteilungsset, 18 Einsatzkästen, grau*	32,80
76 12641 000177	Beschriftungsset, 18-teilig zu Einsatzkästen	7,50

\* für jeweils eine Schublade

(3152)

Hochwertige Pulverbeschichtung wahlweise aus 16 RAL-Farben, ein- oder zweifarbige Kombinationen ohne Aufpreis:

NCS	RAL	RAL	RAL	RAL	RAL	RAL	RAL	NCS	RAL	RAL	RAL	RAL	RAL	RAL	RAL
1060	1015	1023	3003	5002	5007	5012	5019	4040	6011	7001	7016	7032	7035	9010	9011

## Kompaktwerkbänke ECO 2000 mm Breite

Beschreibung und Farbauswahl siehe Seite 6



1 Ausführung: 2 Schubladen Fronthöhe 160 mm, 2 Flügeltüren H 320 mm

Katalog-Nr.	Ausführung	B×T×H mm	€
43 17784 875875	RAL 5019 capriblau/ RAL 7035 lichtgrau	2000×700×840	595,00
43 17784 875882	RAL 7016 anthrazitgrau/ RAL 5002 ultramarinblau	2000×700×840	595,00

(3154)

2 Ausführung: 3 Schubladen Fronthöhe 160 mm, 1 Flügeltür H 480 mm

Katalog-Nr.	Ausführung	B×T×H mm	€
43 17784 875899	RAL 5019 capriblau/ RAL 7035 lichtgrau	2000×700×840	681,00
43 17784 875905	RAL 7016 anthrazitgrau/ RAL 5002 ultramarinblau	2000×700×840	681,00

(3154)



3 Ausführung: 3 Schubladen Fronthöhe 160 mm, 2 Flügeltüren H 480 mm

Katalog-Nr.	Ausführung	B×T×H mm	€
43 17784 875912	RAL 5019 capriblau/ RAL 7035 lichtgrau	2000×700×840	723,00
43 17784 875929	RAL 7016 anthrazitgrau/ RAL 5002 ultramarinblau	2000×700×840	723,00

(3154)

## Zubehör

Katalog-Nr.	Ausführung	€
43 17784 326780	Fachboden, 80 kg Tragkraft, verzinkt	40,20
76 12641 001020	Unterteilungsset, 18 Einsatzkästen, grau*	32,80
76 12641 000177	Beschriftungsset, 18-teilig zu Einsatzkästen	7,50

\* für jeweils eine Schublade

(3152)

48-H-LIEFERSERVICE

E/D/E



## System-Werkbank in 1500 und 2000 mm Breite

- | Mehrschichtig verleimte Buchenholzplatte **Multiplex 40 mm**, Längskanten gefast, allseitig geschliffen und oberflächenbehandelt, mit Gewindemuffen zur Montage der Unterbauten
- | Standardbreiten 1500 und 2000 mm, Werkbankplatten in anderen Materialien, Stärken, Breiten und Zwischengrößen auf Wunsch lieferbar
- | Werkbankfußgestell aus stabilen Vierkantstahlrohren **50×50 mm**
- | Schrankgehäuse aus stabilem 1-mm-Stahlblech, 600 mm breit und 695 mm tief
- | Kugelgelagerte Schubladen (100 kg Traglast, Einfachauszug 87 %) serienmäßig mit Beschriftungs-Griffleisten, Innenmaß B 500×T 600 mm – auf Wunsch auch mit 200 kg Traglast und Vollauszug (100 %) lieferbar

- | Schubladen sind Systembestandteile und mit dem Unterteilungsmaterial auf Seite 36 und 37 einzurichten
- | Hochwertiges Zentralverschlussssystem
- | B×T×H 1500/2000×700×840 mm
- | Unterschranke können rechts oder links angebaut werden
- | **Lieferung zerlegt, ohne Unterteilungsmaterial und ohne abgebildete Deko**



1 Ausführung: 2 Füße und 1 Schublade, 150 mm Fronthöhe




2 Ausführung: 2 Füße und 1 Schubladenblock mit 3 Schubladen, 2×75 mm und 1×150 mm Fronthöhe

3 Ausführung ohne Abb.: 2 Füße und 1 Block mit 1 Schublade, 150 mm Fronthöhe, und 1 Tür, 350 mm hoch

Abb.	Breite 1500 mm				Breite 2000 mm			
	RAL 5019/RAL 7035 Katalog-Nr.	€	RAL 7016/RAL 5002 Katalog-Nr.	€	RAL 5019/RAL 7035 Katalog-Nr.	€	RAL 7016/RAL 5002 Katalog-Nr.	€
1	43 17784 875943	771,00	43 17784 875967	771,00	43 17784 875950	834,00	43 17784 875974	834,00
2	43 17784 875981	490,00	43 17784 876001	490,00	43 17784 875998	538,00	43 17784 876018	538,00
3	43 17784 875844	621,00	43 17784 875851	621,00	43 17784 875820	686,00	43 17784 875837	686,00

(3150)

Hochwertige Pulverbeschichtung wahlweise aus 16 RAL-Farben, ein- oder zweifarbig Kombinationen ohne Aufpreis:



5 TAGE ABGEHEND

## System-Werkbank in 1500 und 2000 mm Breite

- | Beschreibung wie auf Seite 8
- | B×T×H 1500/2000×700×840 mm
- | Unterschränke können rechts oder links angebaut werden
- | **Lieferung zerlegt und ohne Unterteilungsmaterial**



**1 Ausführung:** 1 Fuß und 1 Schubladenblock mit 5 Schubladen, 2×100 mm und 2×150 mm und 1×200 mm Fronthöhe

**2 Ausführung:** 1 Fuß und 1 Block mit 4 Schubladen, 2×150 mm und 2×200 mm Fronthöhe

Abb.	Breite 1500 mm			Breite 2000 mm				
	RAL 5019/RAL 7035 Katalog-Nr.	€	RAL 7016/RAL 5002 Katalog-Nr.	€	RAL 5019/RAL 7035 Katalog-Nr.	€	RAL 7016/RAL 5002 Katalog-Nr.	€
1	43 17784 875783	781,00	43 17784 875806	781,00	43 17784 875790	826,00	43 17784 875813	826,00
2	43 17784 875745	801,00	43 17784 875769	801,00	43 17784 875752	877,00	43 17784 875776	877,00

(3150)

## Einzelteile zur individuellen Arbeitsplatzlösung

### Multiplexplatte

- | Mehrschichtig verleimte Buchenholzplatte **Multiplex 40 mm**, Längskanten gefast, allseitig geschliffen und oberflächenbehandelt
- | Platten sind für die Montage an der Unterseite vorgebohrt
- | **Tiefe 700 mm**
- | Werkbankplatten in anderen Materialien, Stärken, Breiten und Zwischengrößen auf Wunsch lieferbar




Katalog-Nr.	Abmessung B×T×H mm	€
43 17784 875677	1500×700×40	176,00
43 17784 875868	2000×700×40	243,00
43 17784 875936	2500×700×40	290,00

(3152)

### Werkbankfußgestell

- | Werkbankfuß einzeln, aus stabilen Vierkantstahlrohren **50×50 mm**
- | Höhe 800 mm, Tiefe 675 mm



Katalog-Nr.	Ausführung	€
43 17784 876247	RAL 5019 capriblau	52,50
43 17784 876254	RAL 7016 anthrazitgrau	52,50

(3152)

### Zubehör:

- Fußhöhenverstellung auf eine Arbeitshöhe von 840 bis 1190 mm, Preis per Satz à 2 Stück.



Katalog-Nr.	€/Paar
43 32163 272663	31,90

(3152)

- Bodenwinkel zur Verschraubung der Werkbankfüße (nur für 50-mm-Profil), Preis per Satz à 2 Stück.

Katalog-Nr.	€/Paar
43 32163 272670	12,40

(3152)

## System-Werkbank in 1500 und 2000 mm Breite in Rahmenbauweise

- | Mehrschichtig verleimte Buchenholzplatte **Multiplex 40 mm**, Längskanten gefast, allseitig geschliffen und oberflächenbehandelt, Standardbreiten 1500 und 2000 mm
- | Werkbankfußgestell aus stabilen Vierkantstahlrohren **40×40 mm** mit Höhenausgleichsschrauben
- | Gehäuseunterbauten aus stabilem 1-mm-Stahlblech, 600 mm breit und 695 mm tief (je Einbaueinheit), hochwertiges Zentralverschlussystem
- | Kugelgelagerte Schubladen (100 kg Traglast, Einfachauszug 87 %) mit Beschriftungs-Griffleisten, Innenmaß B 500×T 600 mm zur Verfügung
- | B×T×H 1500/2000×700×840 mm
- | Andere Unterbauten, Abmessungen oder Sonderwünsche bieten wir Ihnen gerne individuell an
- | **Lieferung komplett montiert, ohne Unterteilungsmaterial und abgebildete Deko**
- | **Die Anordnung der Unterbauten wird wie abgebildet geliefert – abweichende Anordnung bitte bei Bestellung vermerken**

**Hochwertige Pulverbeschichtung wahlweise aus 16 RAL-Farben, ein- oder zweifarbige Kombinationen ohne Aufpreis, siehe Seite 11.**



**Ausführung:** Untergestell mit 1 Tür, 500 mm hoch, und 1 Fachboden dahinter sowie 2 Schubladen, 150 mm, und 1 Schublade, 200 mm Fronthöhe.

Katalog-Nr.	Ausführung	Breite mm	€
43 17784 876100	RAL 5019 capriblau/ RAL 7035 lichtgrau	1500	674,00
43 17784 876117	RAL 7016 anthrazitgrau/ RAL 5002 ultramarinblau	1500	674,00

(3150)

**Ausführung:** Untergestell mit 2 Türen, 500 mm hoch, und 1 Fachboden dahinter sowie 2 Schubladen, 150 mm, und 1 Schublade, 200 mm Fronthöhe, in der Mitte montiert.

Katalog-Nr.	Ausführung	Breite mm	€
43 17784 876025	RAL 5019 capriblau/ RAL 7035 lichtgrau	2000	957,00
43 17784 876032	RAL 7016 anthrazitgrau/ RAL 5002 ultramarinblau	2000	957,00

(3150)

**Ausführung:** Untergestell mit 2 Türen, 500 mm hoch, und 1 Fachboden dahinter sowie mittig 5 Schubladen, 2×75 mm, 2×100 und 1×150 mm Fronthöhe.

Katalog-Nr.	Ausführung	Breite mm	€
43 17784 876049	RAL 5019 capriblau/ RAL 7035 lichtgrau	2000	1.138,00
43 17784 876056	RAL 7016 anthrazitgrau/ RAL 5002 ultramarinblau	2000	1.138,00

(3150)

**Zubehör:** Passendes Unterteilungsmaterial für die Schubladen finden Sie auf Seite 36 und 37.

**Ausführung:** Untergestell mit 2 Schubladen, 150 mm Fronthöhe, und 2 Türen, 350 mm hoch.

Katalog-Nr.	Ausführung	Breite mm	€
43 17784 876087	RAL 5019 capriblau/ RAL 7035 lichtgrau	1500	641,00
43 17784 876094	RAL 7016 anthrazitgrau/ RAL 5002 ultramarinblau	1500	641,00

(3150)

**Ausführung:** Untergestell mit 2 Schubladen, 150 mm Fronthöhe, 2 Türen, 350 mm hoch, und Sitzarbeitsplatz mit verkürztem Boden.

Katalog-Nr.	Ausführung	Breite mm	€
43 17784 876063	RAL 5019 capriblau/ RAL 7035 lichtgrau	2000	786,00
43 17784 876070	RAL 7016 anthrazitgrau/ RAL 5002 ultramarinblau	2000	786,00

(3150)

**Ausführung:** Untergestell mit 3 Schubladen, 150 mm Fronthöhe, und 3 Türen, 350 mm hoch.

Katalog-Nr.	Ausführung	Breite mm	€
43 17784 876124	RAL 5019 capriblau/ RAL 7035 lichtgrau	2000	942,00
43 17784 876131	RAL 7016 anthrazitgrau/ RAL 5002 ultramarinblau	2000	942,00

(3150)



### Zubehör:

Höhenverstellbare Fußsätze, Erhöhung auf eine Arbeits-  
höhe von 840 bis 1190 mm, Preis per Satz à 4 Stück.

Katalog-Nr.	€
43 32163 272656	61,80

(3150)

5 TAGE ABGEHEND

E/D/E

## Mobile Arbeitsplätze für alle Fälle

| Bei wechselnden Einsatzorten immer bereit: Durch Drehhebel können die seitlichen Lenkrollen geklappt werden, somit steht die Werkbank sehr stabil oder ist mobil – ganz wie Sie es benötigen

| **Tragfähigkeit ca. 1,5 t – somit auch für schwere Montagearbeiten geeignet**

| Mehrschichtig verleimte Buchenholzplatte **Multiplex 40 mm**, Längskanten gefast, allseitig geschliffen und oberflächenbehandelt

| Werkbankplatten in anderen Materialien, Stärken, Breiten und Zwischengrößen auf Wunsch lieferbar

| Werkbankfußgestell aus stabilem, verschweißtem Vierkantstahlrohr **40×40 mm**

| Schrankgehäuse aus stabilem 1-mm-Stahlblech, hochwertiges Zentralverschlussystem

| Kugelgelagerte Schubladen (100 kg Traglast, Einfachauszug 87 %) serienmäßig mit Beschriftungs-Griffleisten, Innenmaß B 500×T 600 mm

| Schubladen sind Systembestandteile und mit dem Unterteilungsmaterial auf Seite 36 und 37 einzurichten

| B×T×H 1000/1500×700×860 mm

| **Lieferung montiert, ohne Unterteilungsmaterial und abgebildete Deko**



Der höhenverstellbare, dreh- und kippbare Schraubstock mit 115 mm Backenbreite verschwindet bei Nichtbedarf in der Werkbank.



1 Ausführung: 2 Schubladen, 150 mm Fronthöhe, und 2 Türen, 350 mm hoch.

Abb.	Breite 1500 mm			
	RAL 5019/RAL 7035 Katalog-Nr.	€	RAL 7016/RAL 5002 Katalog-Nr.	€
1	43 17784 875684	970,00	43 17784 875691	970,00

(3150)



2 Ausführung: 1 Schublade mit 150 mm Fronthöhe, darunter 1 Tür, 350 mm hoch, daneben über die gesamte Höhe 1 Tür, dahinter klapp- und drehbarer sowie höhenverstellbarer Schraubstock, stahlgeschmiedet, 115 mm Backenbreite.



3 Ausführung: 3 Schubladen, 2×150 mm und 1×200 mm Fronthöhe, 1 Tür über die gesamte Höhe, dahinter klapp- und drehbarer sowie höhenverstellbarer Schraubstock, stahlgeschmiedet, 115 mm Backenbreite.

Abb.	Breite 1000 mm			
	RAL 5019/RAL 7035 Katalog-Nr.	€	RAL 7016/RAL 5002 Katalog-Nr.	€
2	43 17784 875653	1.379,00	43 17784 875660	1.379,00
3	43 17784 875639	1.449,00	43 17784 875646	1.449,00

(3150)

Hochwertige Pulverbeschichtung wahlweise aus 16 RAL-Farben, ein- oder zweifarbige Kombinationen ohne Aufpreis:



NCS RAL RAL RAL RAL RAL RAL RAL NCS RAL RAL RAL RAL RAL RAL RAL  
1060 1015 1023 3003 5002 5007 5012 5019 4040 6011 7001 7016 7032 7035 9010 9011

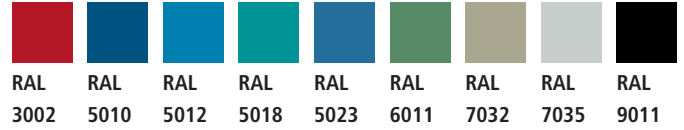
48-H-LIEFERSERVICE

## Werkbank



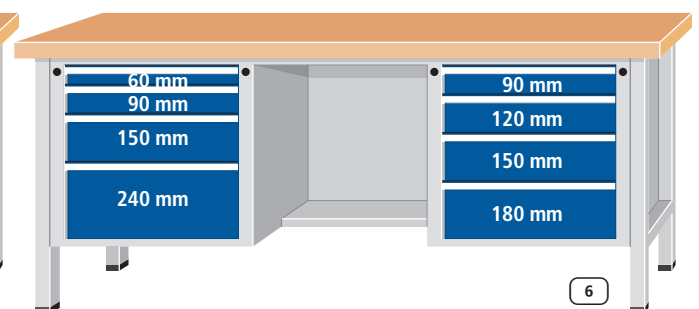
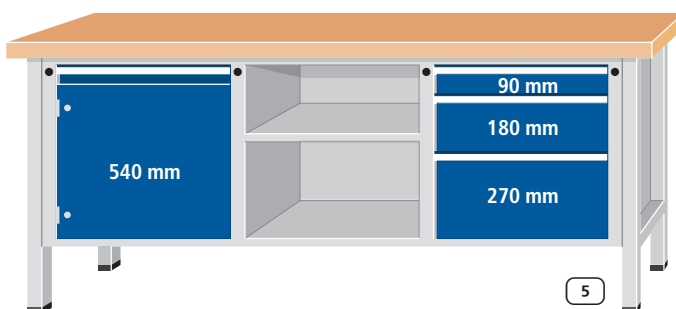
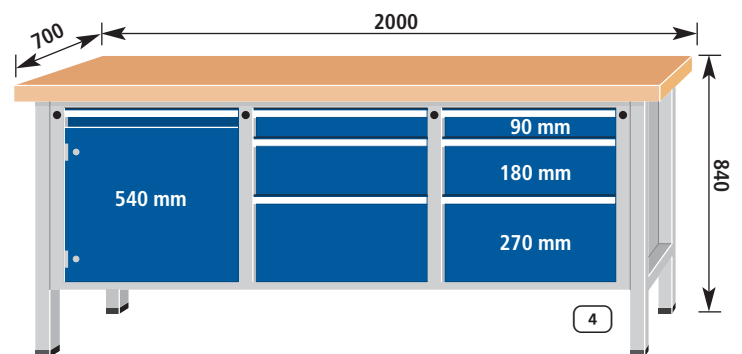
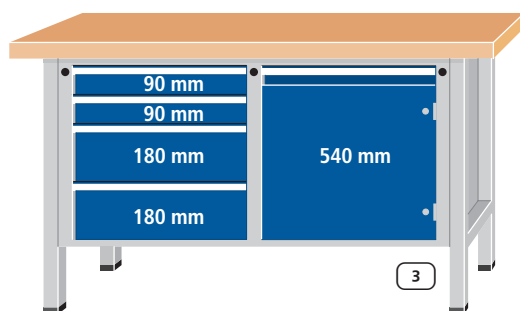
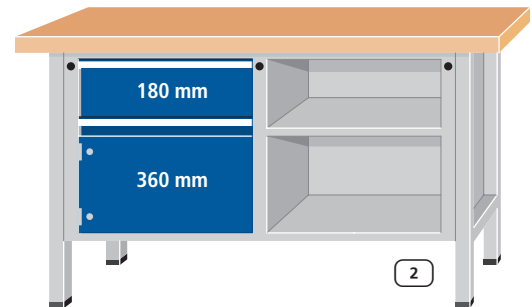
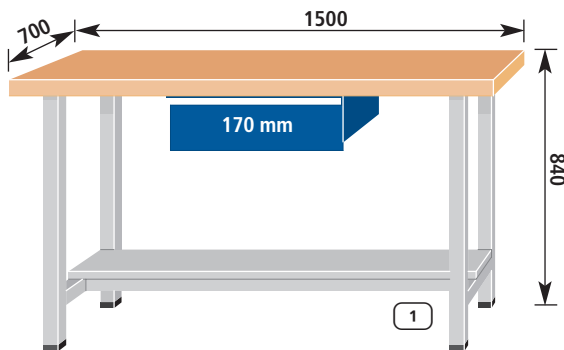
- | Robuste Ausführung
- | 800 kg Traglast bei flächenverteilter Last
- | Arbeitsplatte Buche massiv, längsseitig riegelartig zahnverleimt, 40 mm stark
- | Unterbau Stahlblech, Fußgestell Vierkantrohr 45×45×2 mm
- | Schubladen auf kugelgelagerten Rollenführungen, mit Doppelauszugstopp, 100 kg Tragkraft (Abb 1): 50 kg)
- | Schubladen mit Lochböden und Schlitzwänden für Unterteilungsmaterial
- | Griffleisten mit Beschriftungsfeld
- | Türen 180° öffnend
- | Zentralschließung
- | **Lackierung: Gestell RAL 7035 lichtgrau, Fronten RAL 5012 lichtblau, weitere aufpreisfreie Standardfarben für Farbkombinationen der Gestelle/Fronten stehen zur Auswahl, siehe Farbskala**

## Lieferbare Farben:



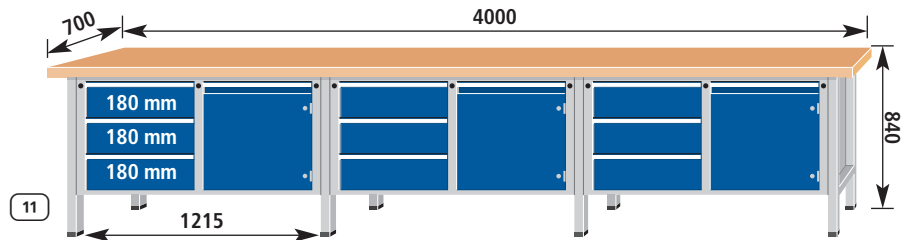
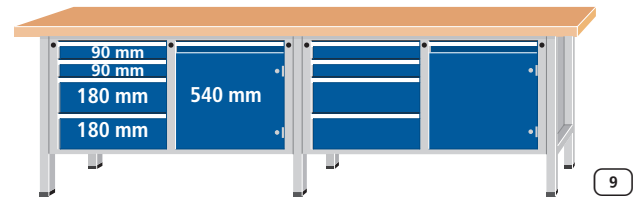

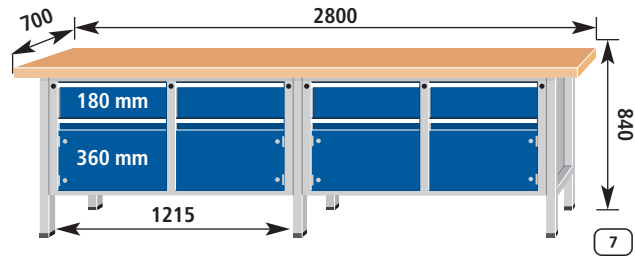
Katalog-Nr.	Abb.	Maße B×T×H mm	€
43 30816 924020	1	1500×700×840	461,00
43 30816 924037	2	1500×700×840	613,00
43 30816 924044	3	1500×700×840	799,00
43 30816 924051	4	2000×700×840	1.119,00
43 30816 924068	5	2000×700×840	954,00
43 30816 924075	6	2000×700×840	1.149,00

(3143)



Werkbank (7) – (11)


Katalog-Nr.	Abb.	Maße B×T×H mm	€
43 30816 924082	7	2800×700×840	1.387,00
43 30816 924099	8	2800×700×840	1.493,00
43 30816 924105	9	2800×700×840	1.607,00
43 30816 924112	10	4000×700×840	2.082,00
43 30816 924129	11	4000×700×840	2.241,00



Schubladeneinteilung



1/2-Teilung



1/4-Teilung



1/3-Teilung



1/2- und 1/4-Teilung

Für Fronthöhe mm	1/2-Teilung Katalog-Nr.	€	1/4-Teilung Katalog-Nr.	€	1/3-Teilung Katalog-Nr.	€	1/2- und 1/4-Teilung Katalog-Nr.	€
60	40 14641 631109	23,70	40 14641 631307	50,00	40 14641 631208	37,00	40 14641 631406	36,70
90 + 120	40 14641 632106	25,30	40 14641 632304	51,30	40 14641 632205	38,80	40 14641 632403	38,50
150	40 14641 633103	31,70	40 14641 633301	64,20	40 14641 633202	46,00	40 14641 633400	47,70
180-270	40 14641 634100	37,00	40 14641 634308	70,50	40 14641 634209	51,70	40 14641 634407	53,70

(3143)

Schubladeneinsatz

Katalog-Nr.	Ausführung	€
40 14641 655105	Muldeneinsatz 6-muldig	38,70
40 14641 655204	Muldeneinsatz 5-muldig	38,70
40 14641 630157	Facheinsatz aus Kunststoff	20,70
40 14641 640170	Gummiriefenmatte	19,20

(3143)



Muldeneinsatz 6-muldig aus Kunststoff mit 10 Fächern, passend zu Schubladen ab 90 mm Fronthöhe



Facheinsatz aus Kunststoff, passend zu Schubladen ab 90 mm Fronthöhe



Muldeneinsatz 5-muldig aus Kunststoff mit 10 Fächern, passend zu Schubladen ab 90 mm Fronthöhe



Gummiriefenmatte schwarz, geräuschkundämmend und materialschonend



Werkbank (1) – (7)

- | Robuste Ausführung
- | 800 kg Traglast bei flächenverteilter Last
- | Arbeitsplatte Buche massiv, 40 mm stark
- | Unterbau Stahlblech, Fußgestell Vierkantrrohr 45×45×2 mm
- | Schubladen auf kugelgelagerten Rollenführungen, mit Doppelauszugstopp, 100 kg Tragkraft (Modell (1): 50 kg)
- | Griffleisten mit Beschriftungsfeld
- | Türen 180° öffnend
- | Zentralschließung (außer (1))

Farbkombination

Gestelle



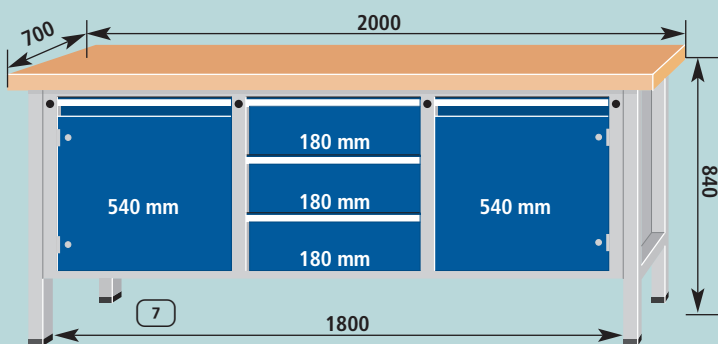
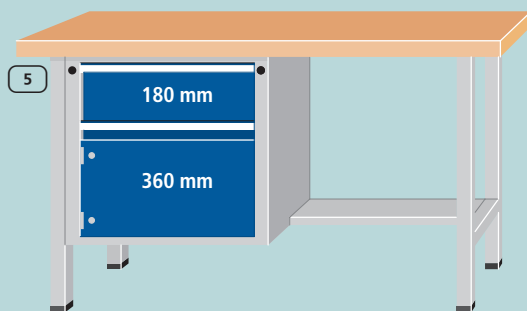
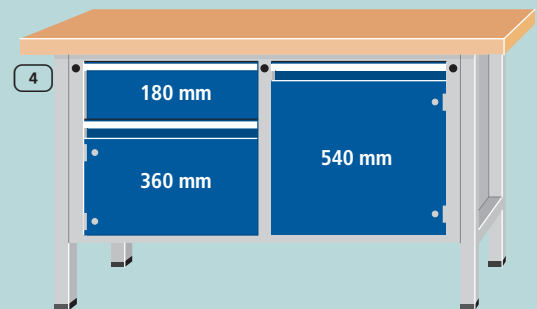
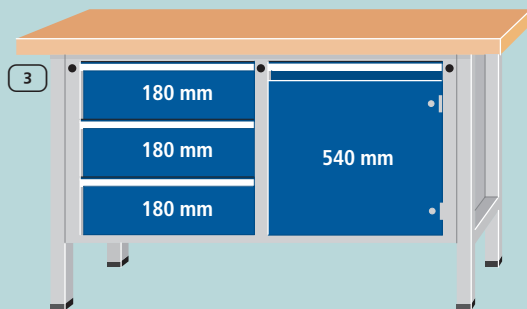
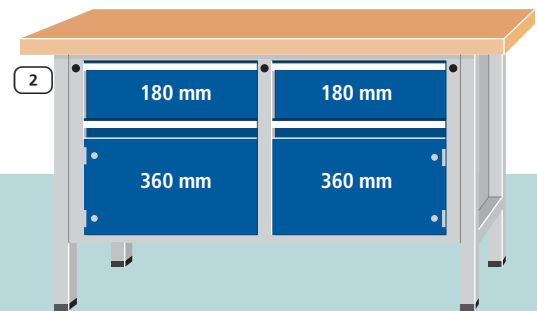
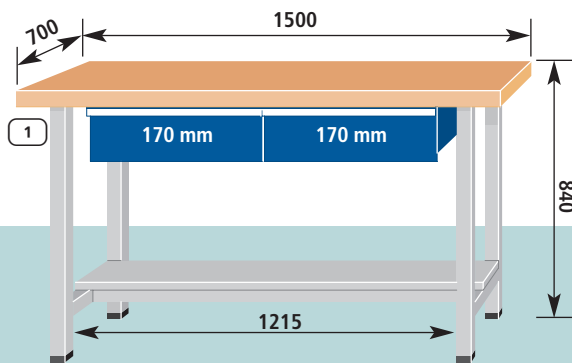
RAL 7035 lichtgrau

Fronten



RAL 5023 fernblau

Alle Modelle sind kurzfristig lieferbar!



Katalog-Nr.	Abb.	Maße B×T×H mm	€
43 30816 923955	(1)	1500×700×840	563,00
43 30816 923962	(2)	1500×700×840	694,00
43 30816 923979	(3)	1500×700×840	746,00
43 30816 923986	(4)	1500×700×840	666,00
43 30816 923993	(5)	1500×700×840	599,00
43 30816 924006	(6)	2000×700×840	895,00
43 30816 924013	(7)	2000×700×840	999,00

(3143)

5 TAGE ABGEHEND

## Werkbänke

- | Besonders langlebige und robuste Arbeitsplatte aus massiver Buche, 40 mm stark, Oberfläche geölt
- | Stabile, standfeste Stahlblechkonstruktion, Füße aus VK-Rohr 40/40/2 mm mit Kunststoffendkappen
- | Schubladen mit Schlitzwänden und Lochböden (zur Aufnahme von Schubladeneinteilungsmaterial 1/2, 1/3, 1/4, 1/2-1/4 Teilung)

- | Schubladeninnenmaß B×T 500×540 mm, Rollenführung, ca. 88 % Auszug, Tragfähigkeit 100 kg
- | Türen mit 180° Öffnungsweite
- | Zentralverschluss
- | Aufgesetzte Griffleisten mit Papier- und Cellonstreifen zur individuellen Beschriftung
- | Farbkombination: Füße und Gehäuse RAL 7035 lichtgrau/ Fronten 5022 nachtblau

### Breite 1500×Tiefe 700×Höhe 840 mm



- 1 offenes Fach
- 1 Schublade 180 mm
- 1 Tür 360 mm

Katalog-Nr.	€
<b>43 32163 816072</b>	<b>478,00</b>

(3144)



- 2 Schubladen 180 mm
- 2 Türen 360 mm

Katalog-Nr.	€
<b>43 32163 816089</b>	<b>569,00</b>

(3144)



- 1 offenes Fach
- 3 Schubladen 180 mm

Katalog-Nr.	€
<b>43 32163 816096</b>	<b>559,00</b>

(3144)



- 1 Tür 540 mm
- 3 Schubladen 180 mm

Katalog-Nr.	€
<b>43 32163 816171</b>	<b>609,00</b>

(3144)



- 1 Schublade 180 mm
- 1 Tür 540 mm

Katalog-Nr.	€
<b>43 32163 816188</b>	<b>538,00</b>

(3144)



- 4 Schubladen 180 mm

Katalog-Nr.	€
<b>43 32163 816195</b>	<b>678,00</b>

(3144)

### Breite 2000×Tiefe 700×Höhe 840 mm



- 1 offenes Fach
- 2 Schubladen 180 mm
- 2 Türen 360 mm

Katalog-Nr.	€
<b>43 32163 816270</b>	<b>668,00</b>

(3144)



- 1 offenes Fach
- 3 Schubladen 180 mm
- 1 Tür 540 mm

Katalog-Nr.	€
<b>43 32163 816287</b>	<b>699,00</b>

(3144)



- 2 Türen 540 mm
- 3 Schubladen 180 mm

Katalog-Nr.	€
<b>43 32163 816294</b>	<b>758,00</b>

(3144)



- 9 Schubladen 180 mm

Katalog-Nr.	€
<b>43 32163 816379</b>	<b>1.039,00</b>

(3144)



- 2 Schubladen 180 mm
- 2 Türen 540 mm

Katalog-Nr.	€
<b>43 32163 816386</b>	<b>829,00</b>

(3144)



- 8 Schubladen 180 mm

Katalog-Nr.	€
<b>43 32163 816393</b>	<b>1.098,00</b>

(3144)

**48-H-LIEFERSERVICE**



## Hobelbank für den Profi

Klassische Ausführung für Tischler, aus massiver Rotbuche. Mit französischer Vorderzange und deutscher Hinterzange. Komplett mit Zangenschlüssel und Stahlbankhaken. Die Lieferung erfolgt zerlegt in stabilen Faltkartons.

AB  
**698,00 €**



**Schulhobelbank**  
Mit 4 Arbeitsplätzen, 4 Paar  
Stahlbankhaken

### Mittelschwere Ausführung

Parallel spannende Vorderzange mit seitenstabiler Flacheisenführung. Hinterzange mit klassischer Flacheisenführung.



Katalog-Nr.	Abb.	Gesamtmaß mm	Plattenlänge mm	Plattenstärke mm	Gewicht kg	€
40 14641 001612	1	2220× 850×890	2000	110/40	80	<b>730,00</b>
40 14641 001605	1	1920× 850×890	1700	110/40	75	<b>698,00</b>
40 14641 006709	2	1620×1620×880	1300×1300	90/40	110	<b>1.341,00</b>
40 14641 001629	5	2220× 850×900	2000	120/50	109	<b>922,00</b>
40 14641 001667	6	2220× 850×900	2000	120/65	116	<b>1.088,00</b>
40 14641 001681	6	2370× 850×900	2150	120/65	120	<b>1.109,00</b>

(3142)



### 3 Hängeschublade

Mit Holzlaufleisten, Auszugstopp.

Katalog-Nr.	Abb.	Gesamtmaß mm	Gewicht kg	€
40 14641 001810	3	500×525×120	4	<b>68,80</b>

(3142)

### 4 Schubladenblock

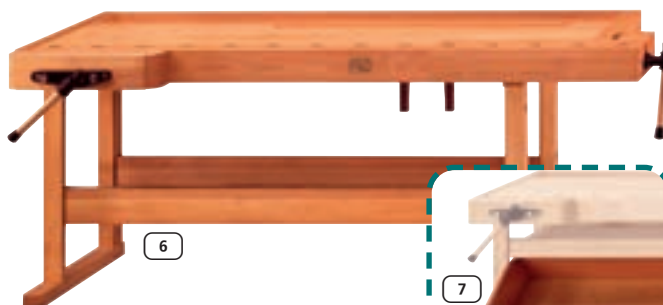
Mit 3 Schubladen, Auszugstopp.

Katalog-Nr.	Abb.	Gesamtmaß mm	Gewicht kg	€
40 14641 001834	4	530×425×400	23	<b>244,00</b>

(3142)

### Schwere Ausführung

Parallel seitenstabile spannende Vorderzangen, Hinterzangen mit nachstellbarer Kastenführung.



#### Vorderzange

Neu entwickelte parallel spannende Vorderzange mit seitenstabiler Flacheisenführung.

#### Fußgestell

Alle Fußgestelle sind mit einer hochwertigen Schlitz-Zapfen-Verbindung für optimale Standfestigkeit ausgestattet.

### 7 Kipplade

Abschließbar, zum nachträglichen Einbau in die Hobelbänke 1, 5 und 6.

Katalog-Nr.	Abb.	passend in Modelle/Abb.	€
40 14641 001872	7	1, 5 und 6	<b>453,00</b>

(3142)

5 TAGE ABGEHEND

**1 – 3 Werkstattwagen – Tiefe 750 mm**

- | Konstruktion aus Vierkantrohren 40×40×2 mm
- | Kein Winkelprofil, daher kein Verdrehen möglich
- | Gehäuse aus Qualitätsfeinblech
- | Schubladen mit Stahlkugellager geführt
- | Einfachauszug 88 % – Tragkraft 100 kg
- | Türen und Schubladen bündig mit Gehäuse, eingelassene Griffe
- | Hinter den 600 mm hohen Türen befindet sich ein Fach mit höhenverstellbarem Boden
- | Arbeitsplatten aus Buche Multiplex
- | 4 Lenkrollen, 2 davon mit Feststeller
- | Werkstattwagen gleichmäßig belastbar bis 500 kg
- | Abgebildete Lackierung: RAL 7035/5012 – lichtgrau/lichtblau
- | Weitere Farbkombinationen auf Anfrage


**Werkstattwagen – Tiefe 750 n**

- 1 li. 1×Tür 400 mm + re. 1×Schublade 150 mm Platte Buche Multiplex 1200×750×40 mm
- 2 li. 1×Tür 400 mm + re. Schubladen 2×50, 1×100, 1×200 mm Platte Buche Multiplex 1200×750×40 mm
- 3 li. Schubladen 4×150 mm + re. 1×Tür 600 mm Platte Buche Multiplex 1200×750×25 mm

Katalog-Nr.	Breite×Tiefe×Höhe mm	Abb.	€
43 32163 717195	1200×750×859	1	439,00
43 32163 717201	1200×750×859	2	543,00
43 32163 718277	1250×750×935	3	543,00

(3140)

**4 – 6 Werkstattwagen – Tiefe 500 mm**

- | Gehäuse aus Qualitätsfeinblech
- | Schubladen mit Stahlkugellager geführt
- | **Vollauszug 100 %** – Tragkraft 50 kg
- | Schubladen bündig mit Gehäuse, eingelassene Griffe
- | 4 Lenkrollen, 2 davon mit Feststeller
- | Werkstattwagen gleichmäßig belastbar bis 500 kg
- | Abgebildete Lackierung: RAL 7035/5012 – lichtgrau/lichtblau
- | Weitere Farbkombinationen auf Anfrage


**Werkstattwagen – Tiefe 500 mm**

- 4 Front: 3×100, 1×200 mm
- 5 Front: 2×100, 2×150, 1×200 mm
- 6 li. Schubladen 2×100, 2×150, 1×200 + re. 1×Tür 700 mm, Fachboden

Katalog-Nr.	Breite×Tiefe×Höhe mm	Abb.	€
43 32163 717973	530×500× 805	4	599,00
43 32163 718048	680×500×1005	5	481,00
43 32163 697381	1060×500×1005	6	553,00

(3140)



## Kastenwerkbänke

- | Konstruktion aus Vierkantrohren 40×40×2 mm – kein Winkelprofil, daher kein Verdrehen möglich
- | Gehäuse aus Qualitätsfeinblech
- | Gehäusenutzhöhe **600 mm**
- | Schubladen mit Stahlkugellager geführt
- | Einfachauszug 88 % – Tragkraft 100 kg
- | Türen und Schubladen bündig mit Gehäuse, eingelassene Griffe
- | Hinter den 600 mm hohen Türen befindet sich ein Fach mit höhenverstellbarem Boden
- | Arbeitsplatten aus Buche Multiplex 40 mm stark
- | Niveau-Ausgleichsleiter gegen Bodenunebenheiten
- | Abgebildete Lackierung: RAL 7035/5012 – lichtgrau/lichtblau
- | Weitere Farbkombinationen auf Anfrage

### 1 – 3 Kastenwerkbank 1500/500

- 1 1×Schublade 150 mm + 1×Tür 450 mm
- 2 3×Schubladen 200 mm
- 3 4×Schubladen 150 mm

Katalog-Nr.	Breite×Tiefe×Höhe mm	Abb.	€
43 32163 716723	1500×750×859	1	409,00
43 32163 716730	1500×750×859	2	487,00
43 32163 716747	1500×750×859	3	522,00

(3140)



### 4 – 6 Kastenwerkbank 1500/700

- 4 li. + re. je 1×Schublade 150 mm + 1×Tür 450 mm
- 5 li. 1×Tür 600 mm + re. 3×Schubladen 2×150, 1×300 mm
- 6 li. Schubladen 3×200 mm + re. Schubladen 4×150 mm

Katalog-Nr.	Breite×Tiefe×Höhe mm	Abb.	€
43 32163 718222	1500×750×859	4	543,00
43 32163 718239	1500×750×859	5	584,00
43 32163 716761	1500×750×859	6	737,00

(3140)



### 7 – 8 Kastenwerkbank 2000

- 7 li. 1×Schublade 150 mm + 1×Tür 450 mm, re. 3×Schublade 200 mm
- 8 li. 1×Tür 600 mm + re. 4×Schublade 150 mm

Katalog-Nr.	Breite×Tiefe×Höhe mm	Abb.	€
43 32163 716785	2000×750×859	7	696,00
43 32163 718253	2000×750×859	8	778,00

(3140)

## Kastenwerkbänke

- | Konstruktion aus Vierkantrohren 40×40×2 mm – kein Winkelprofil, daher kein Verdrehen möglich
- | Gehäuse aus Qualitätsfeinblech
- | Gehäusenutzhöhe 600 mm
- | Schubladen mit Stahlkugellager geführt
- | Einfachauszug 88 % – Tragkraft 100 kg
- | Türen und Schubladen bündig mit Gehäuse, eingelassene Griffe
- | Arbeitsplatten aus Buche Multiplex 40 mm stark
- | Niveau-Ausgleichsleiter gegen Bodenunebenheiten
- | Abgebildete Lackierung: RAL 7035/5012 – lichtgrau/lichtblau


**1**

**2**

**3**

### **1** – **3** Kastenwerkbank 2000/700

- 1** li. + re. je 1×Schublade 150 mm + 1 Tür 450 mm, Mitte 2 Fächer à 300 mm
- 2** li. + re. je 3×Schubladen à 200 mm, Mitte 2 Fächer à 300 mm
- 3** li. 3×Schublade 200 mm, re. 4×Schublade 150 mm, Mitte 2 Fächer à 300 mm

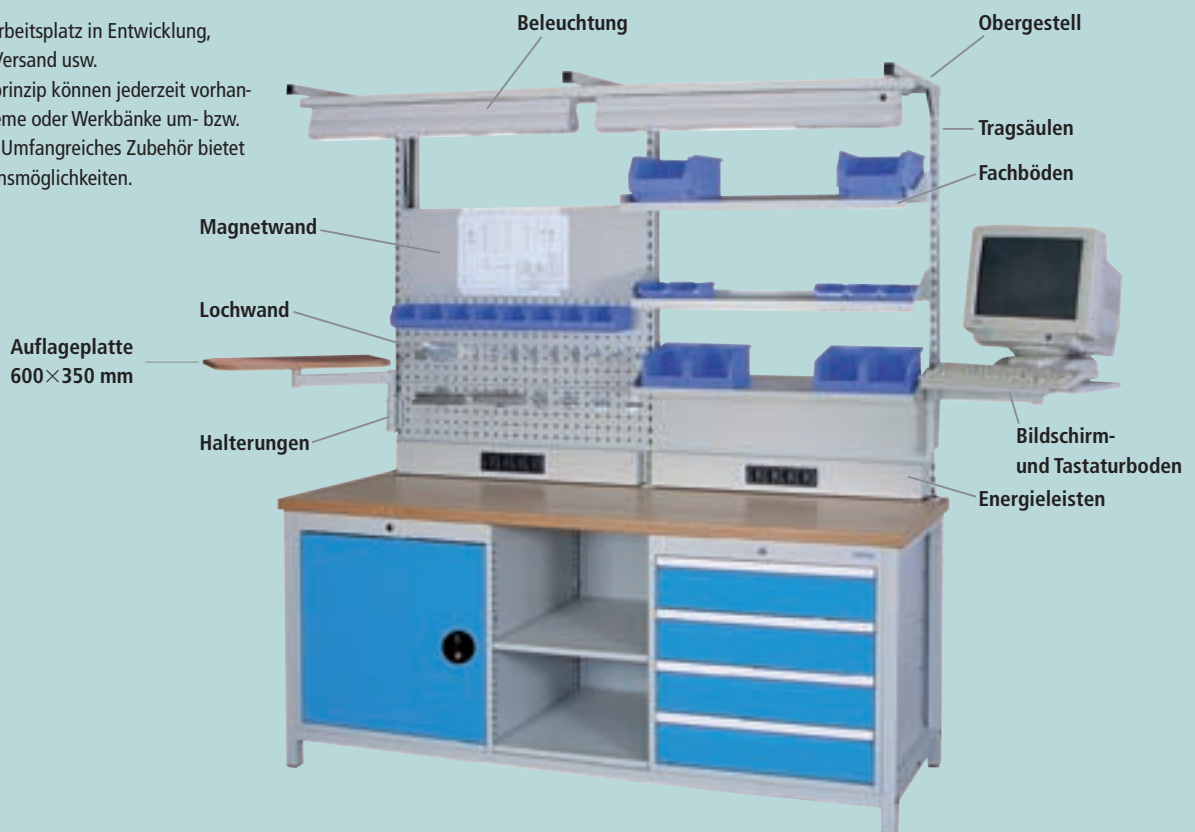
Katalog-Nr.	Breite×Tiefe×Höhe mm	Abb.	€
<b>43 32163 718246</b>	2000×750×859	<b>1</b>	<b>696,00</b>
<b>43 32163 716792</b>	2000×750×859	<b>2</b>	<b>861,00</b>
<b>43 32163 718260</b>	2000×750×859	<b>3</b>	<b>922,00</b>


(3140)

## Werkbankaufbau MULTI-WAND

Individuell für jeden Arbeitsplatz in Entwicklung, Produktion, Montage, Versand usw.

Durch das Baukastenprinzip können jederzeit vorhandene Arbeitsplatzsysteme oder Werkbänke um- bzw. nachgerüstet werden. Umfangreiches Zubehör bietet unzählige Kombinationsmöglichkeiten.





## Aufbauten

Katalog-Nr.	Breite×Tiefe×Höhe mm	Variante	€
43 32163 717010	30× 60× 650	Tragsäule links	46,00
43 32163 717058	30× 60× 950	Tragsäule links	49,10
43 32163 716976	30× 60×1250	Tragsäule links	53,30
43 32163 716990	30× 60× 650	Tragsäule rechts	46,00
43 32163 717034	30× 60× 950	Tragsäule rechts	49,10
43 32163 716969	30× 60×1250	Tragsäule rechts	53,30
43 32163 716921	1000×220× 20	Fachboden neigbar	58,50
43 32163 716938	1000×320× 20	Fachboden neigbar	62,20
43 32163 697251	1500×750× 30	Obergestell	104,00
43 32163 716945	2000×320× 30	Obergestell	154,00

(3140)

Nötig zur Befestigung der Beleuchtung

Katalog-Nr.	Breite×Tiefe×Höhe mm	Variante	€
43 32163 697268	1500×30×30	Geräteschiene	48,10
43 32163 716952	2000×30×30	Geräteschiene	63,20
43 32163 716815		Laufroller für Geräteschiene	3,80

(3140)

## Energieleisten

Katalog-Nr.	Breite×Tiefe×Höhe mm	Variante	€
43 32163 717096	1000×130×85	Energieleiste, 4 Steckdosen 230 V	135,00
43 32163 717102	1000×130×85	Energieleiste, 3 Steckdosen, 1 Ein-/Aus-Schalter	148,00
43 32163 697343	1500×130×85	Energieleiste, 4 Steckdosen	161,00
43 32163 697350	1500×130×85	Energieleiste, 3 Steckdosen, 1 Ein-/Aus-Schalter	176,00
43 32163 716808		Druckluft 1/4 A für Energieleiste	53,30

(3140)

## Weitere Aufbauelemente

Katalog-Nr.	Breite×Tiefe×Höhe mm	Variante	€
43 32163 717126	1000×302	Lochwand	46,00
43 32163 697305	1500×302	Lochwand	49,60
43 32163 717119	1000×302	Magnetwand	25,10
43 32163 697312	1500×302	Magnetwand	33,40
43 32163 717065	909×100×100	Beleuchtung 2×36 W	536,00
43 32163 717089	1120×100×100	Beleuchtung 2×40 W	546,00
43 32163 697107		Bildschirm- und Tastaturboden mit Schwenkarm	189,00
43 32163 697091	600×300×25	Ablageplatte mit Schwenkarm	117,00
43 32163 717287	400×300×48	Ablagewanne mit Schwenkarm	121,00

(3140)

Nötig für alle Baugruppen mit Schwenkarm, Befestigung an der Tragsäule

Katalog-Nr.	Variante	€
43 32163 697138	Schwenkarmhalter	41,30

(3140)

## Werkbänke und universelle Werkbankaufbauten



### Kastenwerkbank

- | Gehäuse aus Qualitätsfeinblech
- | Robustes Stahlrohrgestell 40×40×2 mm
- | Platte Buche Multiplex 40 mm
- | Belastbarkeit bis 1,2 Tonnen
- | Einfachauszug 88 % – Belastung 100 kg
- | Schubladen bündig mit Gehäuse
- | B×T×H: 1500×750×859 mm

### Reihenwerkbank

- | Gehäuse aus Qualitätsfeinblech
- | Konstruktion aus Vierkantrohren 50/50/2
- | Keine Winkelstahlkonstruktion
- | Platte Buche Multiplex 40 mm
- | Belastbarkeit bis 1,2 Tonnen
- | Einfachauszug 88 % – Belastung 100 kg
- | Schubladen bündig mit Gehäuse
- | B×T×H: 1500×750×859 mm



### Multi-Wand 1500 mm

- 1×Energieleiste mit 4×Schuko 230 V,
- 2×Fachböden 320 mm tief, 1×Lochwand, 1×Magnetwand,
- Beleuchtung 2×36 W

Katalog-Nr.	Ausführung	€
43 32163 716822	Multi-Wand 1500	893,00
43 32163 716747	Werkbank 1500, 4 Schubladen 150 mm	522,00

(3140)



### Multi-Wand 1500 mm

- 3×Fachböden 320 mm tief,
- 2×Lochwand,
- 2×Magnetwand

Katalog-Nr.	Ausführung	€
43 32163 716914	Multi-Wand 1500	484,00
43 32163 716778	Werkbank 1500, 2 Schubladen 150 mm, 2 Schubladen 200 mm	626,00

(3140)




### Multi-Wand 1500 mm

- 1×Energieleiste mit 3×Schuko 230 V, 2×Druckluft,
- 2×Fachböden 320 mm tief, Beleuchtung 2×36 W

Katalog-Nr.	Ausführung	€
43 32163 716891	Multi-Wand 1500	863,00
43 32163 716907	ohne Ausleger + Beleuchtung	513,00

(3140)



### Multi-Wand 1500 mm

- 1×Energieleiste mit 3×Schuko 230 V, 2×Druckluft,
- 1×Fachboden 320 mm tief, 1×Lochwand, 1×Magnetwand,
- Beleuchtung 2×36 W, Schwenkarm mit Ablageplatte

Katalog-Nr.	Ausführung	€
43 32163 716853	Multi-Wand 1500	1.054,00
43 32163 716860	ohne Ausleger + Beleuchtung	704,00

(3140)




### Multi-Wand 1500 mm

- 1×Energieleiste mit 3×Schuko 230 V,
- 4×Fachböden 320 mm tief, Beleuchtung 2×36 W

Katalog-Nr.	Ausführung	€
43 32163 716877	Multi-Wand 1500	881,00
43 32163 716884	ohne Ausleger + Beleuchtung	531,00

(3140)



### Multi-Wand 1500 mm

- 1×Energieleiste mit 3×Schuko 230 V, 2×Druckluft,
- 1×Fachboden 320 mm tief, 1×Lochwand, 1×Magnetwand,
- Beleuchtung 2×36 W

Katalog-Nr.	Ausführung	€
43 32163 716839	Multi-Wand 1500 mm	905,00
43 32163 716846	ohne Ausleger + Beleuchtung	555,00

(3140)




## Systemarbeitsplätze

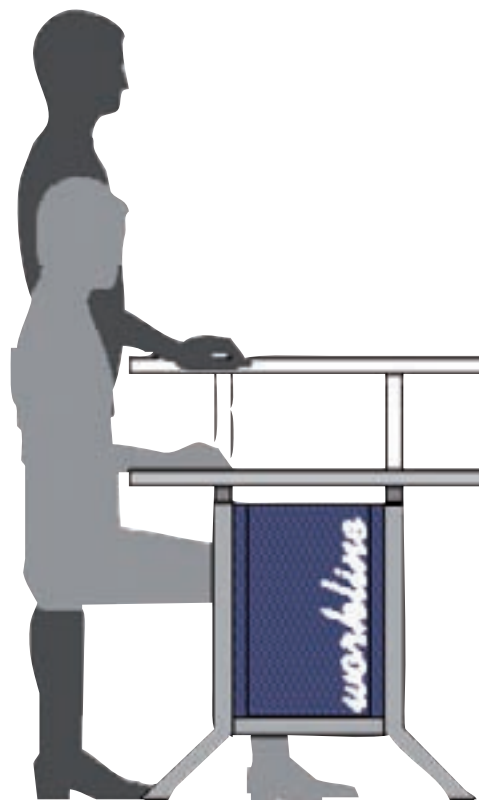
Dynamische Arbeitspositionen sind unabdingbare Voraussetzungen für die umfassende Flexibilität in allen Produktionsbereichen. Hohe Funktionalität in ansprechendem Design bietet dieses vielseitig einsetzbare System. Alle Tische sind stufenlos höhenverstellbar von 735 bis 1100 mm, wahlweise höhenverstellbar über Klemmfeststellung, Kurbel oder elektrisch. Untergestell aus Stahlrohr 45×45 mm, Traversen aus Aluminium. Tragkraft der Tische 200 kg.

### Wählen Sie aus unserem umfangreichen Farbsortiment

Kombinationen unterschiedlicher Gestell-, Blenden-, Gehäuse- und Schubladenfarben sind ohne Mehrpreis möglich. Bei Bestellung die gewünschte Farbe/Farbkombination angeben.



Kurbelhöhenverstellung



### Arbeitsplatzsystem 1500 mm

Grundtisch mit 2 Fußgestellen,  
Platte Buche Multiplex 1500×750×25 mm,  
B×T×H 1500×750×735–1100 mm.

Katalog-Nr.	Höhenverstellung	€
43 32163 717294	Klemmfeststellung	421,00
43 32163 717317	per Kurbel	668,00
43 32163 717300	elektrisch	1.214,00

(3140)

### Arbeitsplatzsystem 3000 mm

Grund- und Anbautisch je 1500 mm,  
2×Platte Buche Multiplex 1500×750×25 mm,  
B×T×H 3000×750×735–1100 mm.

Katalog-Nr.	Höhenverstellung	€
43 32163 717324	Klemmfeststellung	752,00
43 32163 717348	per Kurbel	1.149,00
43 32163 717331	elektrisch	1.696,00

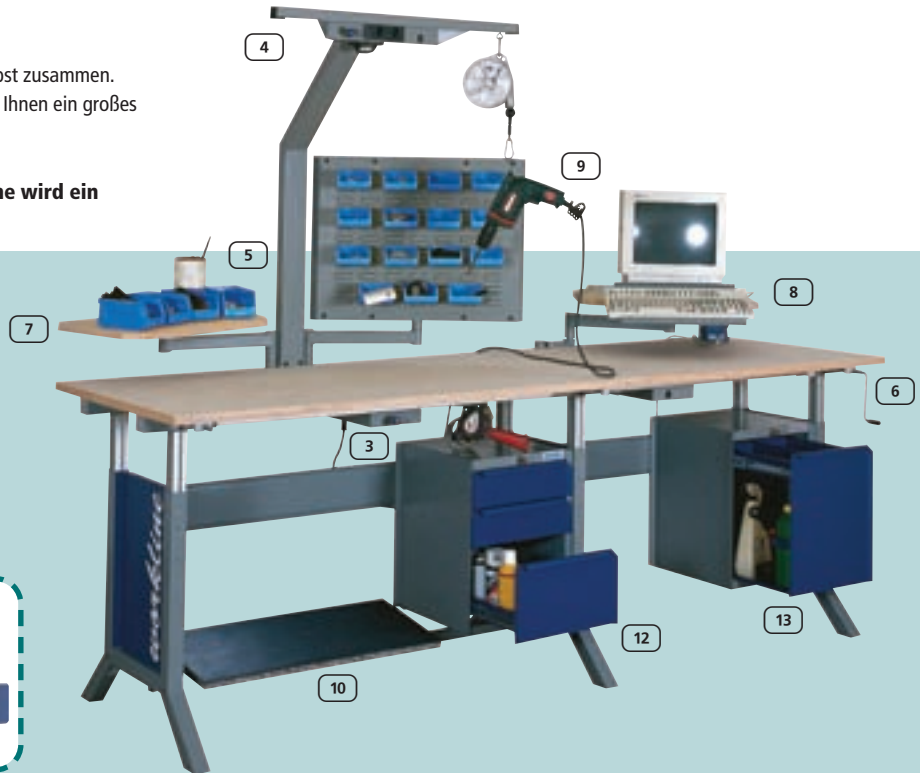

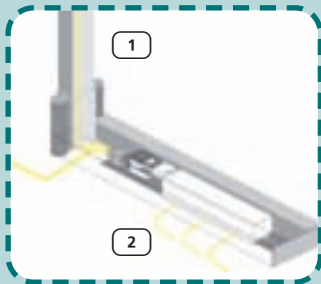
(3140)



## Systemarbeitsplätze

Stellen Sie sich Ihren eigenen persönlichen Arbeitsplatz selbst zusammen. Für die Grund- und Anbautische auf der Seite 20 bieten wir Ihnen ein großes Zubehörprogramm für Ihren individuellen Bedarf.

Für die Montage des Stativs oder der Schwenkarme wird ein Aufbaugesell benötigt.



Katalog-Nr.	Abb.	Ausführung	€
43 32163 717225	1	Aufbaugesell, B×T×H: 40×587×166 mm	91,00
43 32163 717232	2	4 Stecksteckdosen für Aufbaugesell	71,00
43 32163 717249	3	Druckluftverteiler für Anbaugesell – 1 Anschluss	53,00
43 32163 717263	4	Druckluftverteiler für Stativ – 1 Anschluss	53,00
43 32163 717256	5	Stativ, integrierte 35-V-Lampe, inkl. 2 Steckdosen	352,00
43 32163 717218	6	Höhenverstellung per Kurbel – Nachrüstsatz	247,00
43 32163 697091	7	Schwenkarm mit Auflageplatte B 600×T 350 mm	117,00
43 32163 697107	8	Schwenkarm mit Bildschirm- und Tastaturboden	189,00
43 32163 717270	9	Schwenkarm mit Loch- und Schlitzwandkombination	269,00
43 32163 697039	10	Fußstütze B 1500×T 350 mm	141,00
43 32163 696988	11	Unterbauschrank mit 1 Schublade, 1×100 mm, B 370×T 400×H 500 mm	69,00
43 32163 697008	12	Unterbauschrank mit 3 Schubladen, 2×100, 1×200 mm, B 370×T 400×H 500 mm	354,00
43 32163 697015	13	Unterbauschrank mit 1 Schublade, 1×400 mm – mit Flaschen- und Zwischenhalter für Ordner, 2 Utensilienablagen, Vorrichtung für Hängeregistratur B 370×T 400×H 500 mm	393,00

(3140)

## Systemarbeitsplatzaufbau Multi-Wand

Stellen Sie sich Ihren eigenen persönlichen Arbeitsplatz selbst zusammen. Für die Grund- und Anbautische auf der Seite 22 bieten wir Ihnen ein großes Zubehörprogramm für Ihren individuellen Bedarf. Einzelteile entnehmen Sie bitte der Seite 20.

Für Arbeitsplatten bis einschließlich 30 mm müssen folgende Tragsäulen verwendet werden.

Katalog-Nr.	Tragsäule links Höhe mm	€
43 32163 717003	650	46,00
43 32163 717041	950	49,10
43 32163 697282	1250	53,30

(3140)

Katalog-Nr.	Tragsäule rechts Höhe mm	€
43 32163 716983	650	46,00
43 32163 717027	950	49,10
43 32163 697299	1250	53,30

(3140)















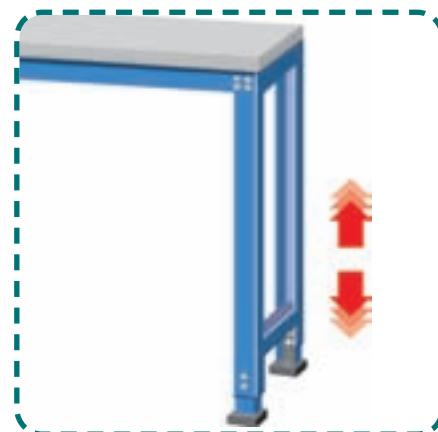
## Arbeitstischsystem für sitzende und stehende Tätigkeiten



Äußerst stabile und langlebige Tischkonstruktion mit Stahlprofilrahmen 50 × 40 mm und 60 mm hohen Zargen. **Stufenlose Teleskop-Klemmschrauben-Höhenverstellung von 760 bis 870 mm.**

Farbe der Untergestelle: lichtgrau RAL 7035  
Weitere Farben auf Anfrage ohne Mehrpreis lieferbar

- |   |   |   |   |   |
|---|---|---|---|---|
|  |  |  |  |  |
| HF 0001<br>graugrün   | RAL 6011<br>reseda-<br>grün   | RAL 7035<br>lichtgrau   | RAL 5012<br>lichtblau   | RAL 3003<br>rubinrot  |
|  |  |  |  |  |
| RAL 5021<br>wasser-<br>blau   | RAL 7016<br>anthrazit   | RAL 2001<br>rotorange   | RAL 5007<br>brillant-<br>blau   | RAL 9006<br>alusilber<br>ähnlich  |



Melamin lichtgrau



Kunststoff lichtgrau



Multiplex natur

Maße mm	Melamin lichtgrau				Kunststoff lichtgrau				Multiplex natur			
	Grundtisch 40 45916.. Katalog-Nr.	€	Anbautisch 40 45916.. Katalog-Nr.	€	Grundtisch 40 45916.. Katalog-Nr.	€	Anbautisch 40 45916.. Katalog-Nr.	€	Grundtisch 40 45916.. Katalog-Nr.	€	Anbautisch 40 45916.. Katalog-Nr.	€
B 1250×T 800	..000757	217,00	..000900	167,00	..000771	245,00	..000924	193,00	..000764	295,00	..000917	245,00
B 1500×T 800	..000788	235,00	..000931	185,00	..000801	265,00	..000955	215,00	..000795	330,00	..000948	280,00
B 1750×T 800	..000818	249,00	..000962	199,00	..000832	288,00	..000986	238,00	..000825	362,00	..000979	314,00
B 2000×T 800	..000849	266,00	..000993	215,00	..000863	310,00	..001013	259,00	..000856	399,00	..001006	349,00
B 2000×T 1000	..000870	296,00	..001020	235,00	..000894	346,00	..001044	289,00	..000887	455,00	..001037	399,00

Spezial-Ausführung mit Höhenverstellung von 700–1000 mm auf Anfrage lieferbar.

(3147)

## Gehäuse-Unterbauten mit Schubladen

- | Massive, verstärkte Stahlblechkonstruktion bis 200 kg belastbar
- | Zylinderschloss mit 2 Schlüsseln
- | Schubfächer 80 % ausziehbar, bis 35 kg belastbar
- | Serienmäßig mit Zentralverschluss und Einzelauszugsperr
- | Verhindert das unbeabsichtigte, gleichzeitige Öffnen von mehreren Schubfächern

Weitere Gehäuse-Varianten auf Anfrage lieferbar!

Standard-Lackierung:  
Gehäuse lichtgrau RAL 7035  
Schubladen brillantblau RAL 5007



Gesamtmaße: B 500×T 580×H 360 mm  
Schubladen: 1×100, 1×200 mm

Katalog-Nr.	für Tischtiefe mm	€
40 45916 001389	800	304,00
40 45916 001372	1000	308,00

(3147)



Gesamtmaße: B 500×T 580×H 360 mm  
Schubladen: 1×50, 1×100, 1×150 mm

Katalog-Nr.	für Tischtiefe mm	€
40 45916 000504	800	349,00
40 45916 001426	1000	353,00

(3147)

Weitere Farben – auch in Kombination – ohne Mehrpreis lieferbar

- HF 0001 graugrün
- RAL 6011 reseda-grün
- RAL 7035 lichtgrau
- RAL 5012 lichtblau
- RAL 3003 rubinrot
- RAL 5021 wasserblau
- RAL 7016 anthrazit
- RAL 2001 rotorange
- RAL 5007 brillantblau
- RAL 9006 alusilberähnlich



Gesamtmaße: B 500×T 580×H 360 mm  
Schubladen: 3×100 mm

Katalog-Nr.	für Tischtiefe mm	€
40 45916 001396	800	346,00
40 45916 001402	1000	350,00

(3147)



Gesamtmaße: B 500×T 580×H 560 mm  
Schubladen: 1×50, 1×100, 1×150, 1×200 mm

Katalog-Nr.	für Tischtiefe mm	€
40 45916 001457	800	433,00
40 45916 001464	1000	436,00

(3147)

## Zwischenböden

Aus beidseitigen Hartfaserplatten mit glatter, nicht schmutzender Oberfläche auf E1 3-Schicht-Spanplatte, 25 mm stark. Bis 75 kg belastbar bei gleichmäßig verteilter Last.



für Tischbreite B×T mm	1250×800	1500×800	1750×800	2000×800	2000×1000
Zwischenboden B×T mm	1250×600	1500×600	1750×600	2000×600	2000×800
Katalog-Nr.	40 45916 001488	40 45916 001495	40 45916 001501	40 45916 001518	40 45916 001525
€	69,30	88,20	101,00	118,00	134,00

(3147)

## Aufbaukomponenten und -portale

- | Aus dreiseitig im 30-mm-Raster gelochten Profilstahl zur Befestigung der Aufbaukomponenten. Im Raster von 30 mm höhenverstellbar
- | Hochwertige Pulverbeschichtung, lichtgrau RAL 7035, weitere aufpreisfreie Farben siehe Seite 25
- | B 60×T 55 mm, inkl. Beschlägen zur Befestigung an den Tischgestellen
- | Für Anbautische oder Tischreihen sind immer eine Grundeinheit und die entsprechenden Anbaueinheiten erforderlich
- | Tragkraft: 120 kg



## Aufbaukomponenten

2 Profilstahl-Holme, Höhe 1200 mm  
Nutzhöhe 600 mm, für alle Tischreihen

Katalog-Nr.	Ausführung	€
40 45916 000948	für Grundtische	280,00
40 45916 001693	für Anbautische	50,40

(3147)



Aufbauportal mit Querstabilisierungsstrebe, Höhe 2100 mm, Nutzhöhe 1500 mm

## Aufbauportal

Katalog-Nr.	für Tischbreite mm	Ausführung	€
40 45916 001532	1250	Grundeinheit	144,00
40 45916 001549	1250	Anbaueinheit	79,80
40 45916 001570	1500	Grundeinheit	130,00
40 45916 001587	1500	Anbaueinheit	83,00
40 45916 001617	1750	Grundeinheit	148,00
40 45916 001624	1750	Anbaueinheit	84,00
40 45916 001655	2000	Grundeinheit	149,00
40 45916 001662	2000	Anbaueinheit	85,10

(3147)



Aufbauportal mit Schienbahn-Ausleger und Querstabilisierungsstrebe,

Tragkraft ohne Ausleger: 120 kg

Tragkraft mit Ausleger:

– bei Tiefe 350 mm: 40 kg

– bei Tiefe 700 mm: 25 kg

Tiefe gesamt: 700 mm

Höhe 2100 mm, Nutzhöhe 1500 mm

## Aufbauportal

Katalog-Nr.	für Tischbreite mm	Ausführung	€
40 45916 001723	1250	Grundeinheit	284,00
40 45916 001730	1250	Anbaueinheit	150,00
40 45916 001761	1500	Grundeinheit	288,00
40 45916 001778	1500	Anbaueinheit	158,00
40 45916 000610	1750	Grundeinheit	291,00
40 45916 001808	1750	Anbaueinheit	160,00
40 45916 001839	2000	Grundeinheit	294,00
40 45916 001846	2000	Anbaueinheit	165,00

(3147)

## Laufschiene, zusätzlich

für Tischbreite mm	1250	1500	1750	2000
Katalog-Nr.	40 45916 001877	40 45916 001884	40 45916 001891	40 45916 001907
€	74,60	77,70	83,00	84,00

(3147)

## Leuchten



Langfeld-Leuchte mit verspiegeltem Parabolraster

### Langfeld-Leuchte

mit verspiegeltem Parabolraster

1×36 Watt, B 490×T 90×H 105 mm

Katalog-Nr.	€
40 45916 001914	236,00

(3147)

2×36 Watt, B 910×T 90×H 105 mm

Katalog-Nr.	€
40 45916 001921	418,00

(3147)



Langfeld-Leuchte mit Rasterblende

### Langfeld-Leuchte

mit Rasterblende

2×36 Watt, B 898×T 135×H 60 mm



Katalog-Nr.	€
40 45916 000627	272,00

(3147)

## Rationell und ergonomisch

So entsteht Schritt für Schritt ein vernünftig durchdachter Arbeitsplatz. Der Platz über der Tischplatte wird durch den Aufbau optimal ausgenutzt und bietet Platz für Werkzeuge und Geräte. Je nach Anforderung können die Aufbauten erhöht und mit vielerlei Zubehör ausgestattet werden. Es entsteht eine Einheit, in der rationell und ergonomisch gearbeitet werden kann.

**Der Erfolg:** erhebliche Rationalisierungspotenziale und körperliche Entlastung der Mitarbeiter.



### 1 Werkzeughalterplatten

Zur Befestigung von Werkzeughalterungen in Griffnähe. Aus gelochtem Stahlblech im 38-mm-Raster, 350 mm hoch. Nutzhöhe 300 mm. Hochwertige Pulverbeschichtung lichtgrau RAL 7035.

Weitere Farben siehe unten.

Katalog-Nr.	Breite mm	€
40 45916 001969	1250	57,80
40 45916 001976	1500	63,00
40 45916 001983	1750	84,00
40 45916 001990	2000	88,20

(3147)

### 2 Ablagekonsole, neigbar

Nutztiefen 195 und 345 mm, lichtgrau RAL 7035.

Katalog-Nr.	Nutztiefe mm	Tischbreite mm	€
40 45916 002058	195	1250	76,70
40 45916 002065	195	1500	79,80
40 45916 002072	195	1750	85,10
40 45916 002089	195	2000	90,30
40 45916 002096	345	1250	96,60
40 45916 002102	345	1500	103,00
40 45916 002119	345	1750	108,00
40 45916 002126	345	2000	112,00

(3147)

Neben den auf den Seiten 25–27 gezeigten Erweiterungsmöglichkeiten für das Arbeitstischsystem sind noch zahlreiche weitere Ausstattungsvarianten lieferbar.

Bitte fragen Sie an – wir beraten Sie gern!


10 Farben – auch zur Kombination – ohne Aufpreis lieferbar.

Bitte die gewünschte Farbe bei der Bestellung angeben. Standard: lichtgrau RAL 7035



48-H-LIEFERSERVICE

## Das variable Arbeitsplatzsystem



### Schubladenblöcke aus Stahl

Aus pulverbeschichtetem Stahlblech. Gehäuse RAL 7045 telegrau, Schubladen RAL 7045 telegrau. Zentralverschluss, leichtgängige, kugelgelagerte Teleskopauszüge. Auszieftiefe der Schublade 405 mm. Belastbarkeit/Schublade 30 kg. Griffe aus Aluminiumprofil mit Etikettenhalter über die gesamte Breite.

Katalog-Nr.	Nr.	Rahmen B×T×H mm	Schubladenhöhe mm	Belastbarkeit kg	€
64 16763 042289	1	453×580×142	140	30	176,00
64 16763 042296	2	490×580×351	60/120/120	90	394,00
64 16763 042302	3	490×580×532	60/120/120/180	120	496,00
64 16763 042319	4	490×580×670	60/120/120/180	150	635,00
64 16763 042326	5	490×580×532	120/360	60	397,00
64 16763 042333	6	490×580×762	60/120/120/120/180	150	662,00

(3146)

### Weiteres Zubehör zu Grundeinheiten TPH

#### 7 C-Profil SPR

– zusätzlich – Befestigung an dem Zusatzaufbau KT

Katalog-Nr.	Länge mm	€
64 16763 039203	1200	45,60
64 16763 039210	1500	54,40
64 16763 039227	1800	60,30

(3146)

#### 8 Arbeitsplatzleuchte OL-254

Befestigung an dem C-Profil in Verbindung mit Zusatzaufbau KT

Katalog-Nr.	€
64 16763 083497	376,00

(3146)

#### 9 Fußstütze

Geriffelte Oberfläche und rutschfeste Gummistopfen unten für festen Stand, Polystyrol, Farbe: grau Außenmaße B×T×H: 500×370×100 mm

Katalog-Nr.	€
64 16763 042562	45,60

(3146)



Alle angebotenen Bauteile auch in ESD-Ausführung lieferbar

5 TAGE ABGEHEND

## Das variable Arbeitsplatzsystem



1 Grundeinheit TP



2 Anbaueinheit TPG



3 Anbaueinheit TPW



4 Grundeinheit TPH



5 Tischwagen SAP

**Technische Daten:**

Tischhöhe stufenlos verstellbar von 650 bis 900 mm.  
Tischplatte 25 mm, beidseitig laminatbeschichtet,  
blendfrei gebrochenes weiß. Untergestell aus pulver-  
beschichtetem Stahlprofil, nach RAL 7045 grau.

Einheiten TP/TPG/TPW/TPH/SAP  
Fußprofil 40×40×2,0 mm  
Längstraverse 35×35×1,5 mm

Plattenmaße B×T mm	1 Grundeinheit TP		2 Anbaueinheit TPG gradliniger Anbau an TP/TPH		3 Anbaueinheit TPG Winkelbau an TP/TPH		4 Grundeinheit TPH	
	Katalog-Nr.	€	Katalog-Nr.	€	Katalog-Nr.	€	Katalog-Nr.	€
700×500	64 16763 042005	246,00	64 16763 081141	196,00	64 16763 080052	203,00	-	-
1000×500	64 16763 042012	266,00	64 16763 081158	219,00	64 16763 017003	204,00	-	-
1500×500	64 16763 042029	321,00	64 16763 081165	260,00	64 16763 080076	262,00	-	-
1000×700	64 16763 042043	304,00	64 16763 042760	246,00	64 16763 080090	246,00	-	-
1200×700	64 16763 042050	315,00	64 16763 042777	269,00	64 16763 042265	272,00	64 16763 042111	501,00
1500×700	64 16763 042067	343,00	64 16763 042081	310,00	64 16763 080144	307,00	64 16763 042128	534,00
1500×900	64 16763 042098	401,00	64 16763 042791	351,00	64 16763 081189	354,00	64 16763 042142	574,00
1800×700	64 16763 042074	384,00	64 16763 042784	335,00	64 16763 080168	325,00	64 16763 042135	588,00
1800×900	64 16763 042104	437,00	64 16763 042807	399,00	64 16763 081172	376,00	64 16763 042159	635,00

(3146)

### 5 Tischwagen, SAP

2 Lenkrollen Ø 100 mm, davon 2 mit Feststellern (Unterplatte separat bestellen)

#### Tischwagen

700×500 mm

Katalog-Nr.	€
64 16763 042166	294,00

(3146)

#### Tischwagen

1000×700 mm

Katalog-Nr.	€
64 16763 042173	360,00

(3146)

#### Unterplatte

zu Tischwagen 700×500 mm

Katalog-Nr.	€
64 16763 017041	66,20


(3146)

#### Unterplatte

zu Tischwagen 1000×700 mm

Katalog-Nr.	€
64 16763 018581	98,50

(3146)



Zubehör zu Grundeinheiten in den Breiten	1200 mm Katalog-Nr.	€	1500 mm Katalog-Nr.	€	1800 mm Katalog-Nr.	€
6 Kastenbord TH	64 16763 042364	55,90	64 16763 042371	60,30	64 16763 042388	66,20
7 Kastenschiene LK	64 16763 042395	61,80	64 16763 042401	72,10	64 16763 042418	73,50
8 Zusatzaufbau KT inkl. C-Profil	64 16763 042425	149,00	64 16763 042432	150,00	64 16763 042449	154,00
9 Installationskanal*	64 16763 042494	246,00	64 16763 042500	268,00	64 16763 042517	279,00

\* Standardausführung des Installationskanals: Schuko-Doppelsteckdose, Ein-Aus-Schalter, 3 m Zuleitung.

(3146)

Alle angebotenen Bauteile auch in ESD-Ausführung lieferbar.


48-H-LIEFERSERVICE



1

2


3



4

5

6



7

8

9



10

11

12

## Schubladenschränke Breite 680 – Tiefe 500 mm

- | Ausführung Stahlblech RAL 7035/5012 – lichtgrau/lichtblau
- | Schrankgehäuse mit 1,5 Tonnen belastbar
- | Schubladen bündig mit Gehäuse, eingelassene Griffe
- | Diebstahlsichere Zentralverriegelung
- | **Vollauzug 100 %** – Belastung 50 kg
- | Schubladennutzmaß: 600×400 mm

Schubladen von oben nach unten:

- 1 Front: 1×100, 4×200 mm
- 2 Front: 3×100, 4×150 mm
- 3 Front: 7×100, 1×200 mm

TÜV-GS-geprüft

### 1 – 3 Schubladenschrank Breite 680 mm

Katalog-Nr.	Breite×Tiefe×Höhe mm	Abb.	€
43 32163 718017	680×500×1019	1	409,00
43 32163 718024	680×500×1019	2	481,00
43 32163 718031	680×500×1019	3	512,00

(3140)

### 4 – 6 Schubladeneinteilung f. Schrankbreite 680 mm

Katalog-Nr.	Fronthöhe mm	Abb.	€
43 32163 717928	100	4	22,40
43 32163 717911	150	5	15,40
43 32163 717935	200	6	12,80

(3140)

## Schubladenschränke Breite 980 – Tiefe 500 mm

- | Ausführung Stahlblech RAL 7035/5012 – lichtgrau/lichtblau
- | Schrankgehäuse mit 1,5 Tonnen belastbar
- | Schubladen bündig mit Gehäuse, eingelassene Griffe
- | Diebstahlsichere Zentralverriegelung
- | **Vollauzug 100 %** – Belastung 50 kg
- | Schubladennutzmaß: 900×400 mm

Schubladen von oben nach unten:

- 7 Front: 6×150 mm
- 8 Front: 3×100, 4×150 mm
- 9 Front: 7×100, 1×200 mm

### 7 – 9 Schubladenschrank Breite 980 mm

Katalog-Nr.	Breite×Tiefe×Höhe mm	Abb.	€
43 32163 718123	980×500×1019	7	543,00
43 32163 718130	980×500×1019	8	584,00
43 32163 718147	980×500×1019	9	625,00

(3140)

### 10 – 12 Schubladeneinteilung f. Schrankbreite 980 mm

Katalog-Nr.	Fronthöhe mm	Abb.	€
43 32163 717966	100	10	37,30
43 32163 717942	150	11	26,10
43 32163 717959	200	12	28,30

(3140)

Schränke auch in anderen Breiten und Höhen erhältlich

5 TAGE ABGEHEND

## Schubladenschränke Breite 705 – Tiefe 736 mm

- | Ausführung Stahlblech RAL 7035/5012 – lichtgrau/lichtblau
- | Schrankgehäuse mit 1,5 Tonnen belastbar
- | Schubladen bündig mit Gehäuse, eingelassene Griffe
- | Diebstahlsichere Zentralverriegelung
- | Einfachauszug 88 % – Belastung 100 kg
- | Schubladennutzmaß: 600×600 mm

### 1 – 3 Schubladenschrank

Schubladen von oben nach unten

- 1 Front: 9×100 mm
- 2 Front: 1×75, 1×125, 2×150, 2×200 mm
- 3 Front: 1×50, 2×100, 3×150, 1×200 mm

Katalog-Nr.	Breite×Tiefe×Höhe mm	Abb.	€
43 32163 718055	705×736×1019	1	871,00
43 32163 718062	705×736×1019	2	461,00
43 32163 718079	705×736×1019	3	553,00

(3140)

### 4 – 9 Schubladeneinteilungen

Katalog-Nr.	Fronthöhe mm	Abb.	€
43 32163 717850	75	4	58,50
43 32163 717867	75/100	5	40,50
43 32163 717898	100/125	6	33,80
43 32163 717904	100/125	7	28,70
43 32163 717874	150	8	27,70
43 32163 717881	200	9	18,70

(3140)



### 10 – 12 Schubladenschrank

Schubladen von oben nach unten

- 10 Front: 2×50, 4×100, 2×150, 2×200 mm
- 11 Front: 2×50, 2×75, 2×100, 3×150 mm
- 12 Front: 2×50, 3×100, 2×150, 1×200 mm

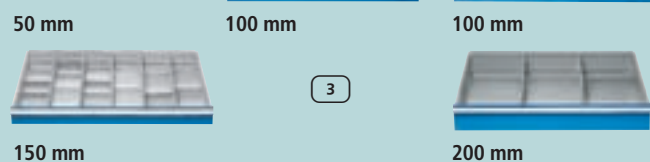
Katalog-Nr.	Breite×Tiefe×Höhe mm	Abb.	€
43 32163 718109	705×736×1319	10	1.025,00
43 32163 718086	705×736×1019	11	871,00
43 32163 718093	705×736×1019	12	778,00

(3140)



Die Schubladenschränke sind auch in anderen Höhen und Breiten sowie mit anderen Schubladenbestückungen lieferbar – bitte fragen Sie an!





## Schubladenschränke Breite 1005 – Tiefe 736 mm

- | Ausführung Stahlblech RAL 7035/5012 – lichtgrau/lichtblau
- | Schrankgehäuse mit 1,5 Tonnen belastbar
- | Schubladen bündig mit Gehäuse, eingelassene Griffe
- | Diebstahlsichere Zentralverriegelung
- | Einfachauszug 88 % – Belastung 100 kg
- | Schubladennutzmaß: 900×600 mm
- | TÜV-/GS-geprüft

### 1 Schubladenschrank

Schubladen von oben nach unten  
Front: 2×100, 2×150, 2×200 mm

Katalog-Nr.	Breite×Tiefe×Höhe mm	Abb.	€
43 32163 717812	1005×736×1019	1	953,00

(3140)

### 2 Schubladenschrank

Schubladen von oben nach unten  
Front: 2×50, 3×100, 2×150, 1×200 mm

Katalog-Nr.	Breite×Tiefe×Höhe mm	Abb.	€
43 32163 717843	1005×736×1019	2	1.168,00

(3140)

### 3 Einteilungssortiment zu Schrank 4332163717812

Katalog-Nr.	Fronten mm	Abb.	€
43 32163 717829	50/100/150/200	3	235,00

(3140)

### 4 Einteilungssortiment zu Schrank 4332163717843

Katalog-Nr.	Fronten mm	Abb.	€
43 32163 717836	100/150/200	4	192,00

(3140)

5 TAGE ABGEHEND

## Schubladenschrank, Höhe 800 und 1000 mm, Tiefe 695 mm



Für Ihre flexible und professionelle Kleinteile- und Werkzeuglagerung zeigen wir Ihnen hier Schubladenschränke im modularen Baukastensystem. Dieses System zeichnet sich neben seiner besonderen Qualität durch die Möglichkeit aus, es jederzeit – auch nachträglich – umzubauen und zu erweitern. Bei speziellen Anforderungen fragen Sie uns bitte!

- | Lieferbare Höhen: 800, 1000, 1200, 1400 mm
- | Verfügbare Breiten: 600, 800, 1000, 1200 mm – metrische Maße erleichtern auch Ihre Planung!
- | Systemtiefe: 695 mm, Schrankgehäuse aus stabilem 1-mm-Stahlblech
- | Fachböden, Auszugstablare und Schubladen beliebig kombinierbar
- | Schubladen serienmäßig mit Beschriftungs-Griffleisten
- | Kugelgelagerte Schubladen sowie Auszüge und Unterteilungsmaterial sind Systembestandteile und voll kompatibel mit den weiteren Produkten dieses Systems
- | Wahlweise 100 kg (87 % Einfachauszug) oder 200 kg (100 % Vollauszug) Belastbarkeit bei Schubladen und Auszügen
- | Hochwertiges Zentralverschlussystem mit absoluter Einzelschubladensperre
- | Preise verstehen sich **ohne Unterteilungsmaterial**, dieses finden Sie auf den Katalogseiten 36 und 37




Abb.	B×H mm	Fronthöhe mm	RAL 5019/ RAL 7035 Katalog-Nr.	RAL 7016/ RAL 5002 Katalog-Nr.	€
1	600× 800	2×75, 1×200, 1 Tür 350	43 17784 876711	43 17784 876902	798,00
1	800× 800	2×75, 1×200, 1 Tür 350	43 17784 876810	43 17784 877008	901,00
2	600× 800	2×100, 2×150, 1×200	43 17784 876728	43 17784 876919	732,00
2	800× 800	2×100, 2×150, 1×200	43 17784 876827	43 17784 877015	819,00
ohne	600× 800	2×75, 2×100, 1×150, 1×200	43 17784 876735	43 17784 876926	787,00
ohne	800× 800	2×75, 2×100, 1×150, 1×200	43 17784 876834	43 17784 877022	906,00
3	800×1000	2×100, 2×150, 2×200	43 17784 876759	43 17784 876940	960,00
3	1000×1000	2×100, 2×150, 2×200	43 17784 876650	43 17784 876841	1.164,00
4	800×1000	2×50, 5×100, 2×150	43 17784 876742	43 17784 876933	1.212,00
4	1000×1000	2×50, 5×100, 2×150	43 17784 876674	43 17784 876865	1.443,00

(3150)

Auf Wunsch:  
Mehrpreis je Schublade für Vollauszug 100 %, Traglast 200 kg

Katalog-Nr.	€/je Schublade
76 12641 006827	40,20

(3150)

Hochwertige Pulverbeschichtung wahlweise aus 14×RAL-Farben und 2×NCS-Farben in ein- oder zweifarbigen Kombinationen ohne Aufpreis:



NCS 1060 RAL 1015 RAL 1023 RAL 3003 RAL 5002 RAL 5007 RAL 5012 RAL 5019 NCS 4040 RAL 6011 RAL 7001 RAL 7016 RAL 7032 RAL 7035 RAL 9010 RAL 9011

48-H-LIEFERSERVICE

## Schubladenschrank, Höhe 1000 mm, Tiefe 695 mm

### Sondermodelle, die jeder braucht!

- | Die Ausführung ist identisch mit der auf Seite 33 beschriebenen, jedoch können die Schränke zu den hier angebotenen Sonderpreisen **nur mit Einfachauszug** geliefert werden! Ausstattungsvarianten wie z. B. Vollauszug bedingen einen abweichenden Mehrpreis – fragen Sie uns an
- | Preise verstehen sich **ohne Unterteilungsmaterial**
- | Praxisorientierte Sets bieten wir Ihnen hier besonders günstig an (siehe Tabellen) – weitere Einzelteile finden Sie auf den Katalogseiten 36 und 37



Abb.	Breite mm	Fronthöhe mm	RAL 5019/ RAL 7035 Katalog-Nr.	RAL 7016/ RAL 5002 Katalog-Nr.	€
1	800	2×100, 2×150, 2×200	43 17784 876766	43 17784 876957	618,00
2	800	2×75, 2×100, 1×150, 2×200	43 17784 876773	43 17784 876964	663,00
3	1000	5×100, 2×200	43 17784 876667	43 17784 876858	1.017,00


(3156)

### Schubladen-Unterteilungssets (praxisorientiertes Sortiment)

Katalog-Nr.	Ausführung	€
43 17784 877251	für Abb. 1 (...876766/...876957)	206,00
43 17784 027298	für Abb. 2 (...876773/...876964)	262,00
43 17784 027304	für Abb. 3 (...876667/...876858)	324,00

(3156)

Hochwertige Pulverbeschichtung wahlweise aus 14×RAL- und 2×NCS-Farben, ein- oder zweifarbig Kombinationen ohne Aufpreis:



# Schubladenschrank, Höhe 1200 mm

Beschreibung gemäß Seite 34



| Preise verstehen sich **ohne Unterteilungsmaterial**, dieses finden Sie auf den Katalogseiten 36 und 37

1



2



Abb.	B×H mm	Fronthöhe mm	RAL 5019/ RAL 7035 Katalog-Nr.	RAL 7016/ RAL 5002 Katalog-Nr.	€
1	800×1200	2×100, 2×150, 3×200	43 17784 876797	43 17784 876988	1.113,00
1	1000×1200	2×100, 2×150, 3×200	43 17784 876698	43 17784 876889	1.312,00
ohne	800×1200	2×75, 4×100, 1×150, 2×200	43 17784 876803	43 17784 876995	1.309,00
ohne	1000×1200	2×75, 4×100, 1×150, 2×200	43 17784 876704	43 17784 876896	1.486,00
2	800×1200	1×50, 2×75, 6×100, 1×300	43 17784 876780	43 17784 876971	1.382,00
2	1000×1200	1×50, 2×75, 6×100, 1×300	43 17784 876681	43 17784 876872	1.574,00

(3150)

Auf Wunsch:

Mehrprijs je Schublade für Vollauszug 100 %, Traglast 200 kg

Katalog-Nr.	€
76 12641 006827	40,20

(3150)

### Dieses System bietet noch viel mehr !

Alles aus einer Hand – wir zeigen Ihnen, wie Einrichten mit System funktioniert!

**Mit weniger sollten Sie sich nicht zufriedengeben! Fragen Sie uns nach Komplettlösungen.**



Hochwertige Pulverbeschichtung wahlweise aus 14×RAL-Farben und 2×NCS-Farben, ein- oder zweifarbige Kombinationen ohne Aufpreis:

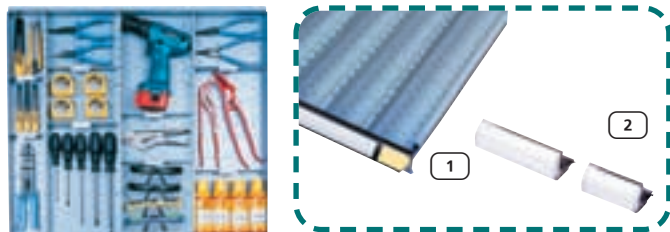


NCS 1060 RAL 1015 RAL 1023 RAL 3003 RAL 5002 RAL 5007 RAL 5012 RAL 5019 NCS 4040 RAL 6011 RAL 7001 RAL 7016 RAL 7032 RAL 7035 RAL 9010 RAL 9011

48-H-LIEFERSERVICE

## System-Unterteilungsmaterial

Passend zu System-Werkbänken und -Schränken der Katalogseiten 6–11, 33–35, 40



### Schubladeninnenmaß B×T 500×600 mm

Katalog-Nr.	Fronthöhe mm	Inhalt Längs-/Quertrennwände	€
43 32163 400431	75	3/4×100 mm, 4×150 mm	20,50
76 12641 000344	75	4/10×100 mm	26,30
43 32163 400448	100/125	3/4×100 mm, 4×150 mm	23,80
76 12641 000351	100/125	4/10×100 mm	29,70
76 12641 000764	150	1/2×250 mm	10,20
43 32163 400455	150	3/4×100 mm, 4×150 mm	30,30
76 12641 000368	150	4/10×100 mm	37,50
76 12641 000771	200/250	1/2×250 mm	12,30
43 32163 400462	200/250	3/4×100 mm, 4×150 mm	34,80
43 32163 400479	300/400	1/2×250 mm	15,80

(3152)

### Schubladeninnenmaß B×T 900×600 mm

Katalog-Nr.	Fronthöhe mm	Inhalt Längs-/Quertrennwände	€
43 32163 400264	75	6/6×100 mm, 8×150 mm	39,20
76 12641 000443	75	8/18×100 mm	51,50
43 32163 400271	100/125	6/6×100 mm, 8×150 mm	45,30
76 12641 000696	100/125	4/10×100 mm	32,00
76 12641 000467	100/125	8/18×100 mm	56,80
76 12641 000863	150	3/2×200 mm, 2×250 mm	25,50
43 32163 400288	150	6/6×100 mm, 8×150 mm	57,40
76 12641 000481	150	8/18×100 mm	72,10
76 12641 000887	200/250	3/2×200 mm, 2×250 mm	30,30
43 32163 400295	200/250	6/6×100 mm, 8×150 mm	66,00
43 32163 400301	300/400	3/2×200 mm, 2×250 mm	38,50

(3152)

### Quertrennwände

Zur individuellen Unterteilung der Schubladen, nur in Verbindung mit den Längstrennwänden einsetzbar.

Katalog-Nr.	Fronthöhe mm	Trennwandbreite mm	€
76 12641 001464	50	50	0,60
76 12641 001471	50	100	0,70
76 12641 001488	50	150	0,90
76 12641 001495	50	200	1,30
76 12641 001501	50	250	1,40
76 12641 001556	50	300	1,50
76 12641 001525	75	50	0,70
76 12641 001532	75	100	1,00
76 12641 001549	75	150	1,00
76 12641 001518	75	200	1,50
76 12641 001563	75	250	1,90
76 12641 001570	75	300	1,90
76 12641 001587	100/125	50	0,90
76 12641 001594	100/125	100	1,00
76 12641 001600	100/125	150	1,30
76 12641 001617	100/125	200	1,90
76 12641 001624	100/125	250	2,10

(3152)

## Komplett-Sets

Mit Längs- und Quertrennwänden entsprechend der Schubladengröße. Bitte bestellen Sie die entsprechende Anzahl an Beschriftungsträgern separat gemäß Ihrem Bedarf (Anzahl Trennwände) mit.

### Schubladeninnenmaß B×T 700×600 mm

Katalog-Nr.	Fronthöhe mm	Inhalt Längs-/Quertrennwände	€
43 32163 400165	75	4/3×100 mm, 8×150 mm	27,90
76 12641 000375	75	6/14×100 mm	38,50
43 32163 400172	100/125	4/3×100 mm, 8×150 mm	32,50
76 12641 000399	100/125	6/14×100 mm	43,20
76 12641 000795	150	2/1×200 mm, 2×250 mm	17,80
43 32163 400189	150	4/3×100 mm, 8×150 mm	41,60
76 12641 000412	150	6/14×100 mm	54,80
76 12641 000818	200/250	2/1×200 mm, 2×250 mm	21,20
43 32163 400196	200/250	4/3×100 mm, 8×150 mm	47,80
43 32163 400202	300/400	2/1×200 mm, 2×250 mm	23,80

(3152)

### 1 Längstrennwände zur Unterteilung

Sinnvolle Unterteilung zur besseren Einrichtung, für Schubladeninnentiefe von 600 mm, Quertrennwände finden Sie unten auf dieser Seite.

Katalog-Nr.	Fronthöhe mm	€
76 12641 001402	50	3,80
76 12641 001419	75	4,10
76 12641 001426	100/125	4,60
76 12641 001433	150	5,70
76 12641 001440	200/250	6,60
76 12641 001457	300/400	8,20

(3152)

### 2 Beschriftungsträger für Quertrennwände und Mulden

Für Muldentrennwände nur 30 mm verwendbar.

Katalog-Nr.	Breite mm	€
76 12641 002065	30	0,40
76 12641 002058	50	0,40

(3152)

Katalog-Nr.	Fronthöhe mm	Trennwandbreite mm	€
76 12641 001631	100/125	300	2,10
76 12641 001648	150	100	1,40
76 12641 001655	150	150	1,90
76 12641 001662	150	200	2,10
76 12641 001679	150	250	2,30
76 12641 001686	150	300	2,90
76 12641 001693	200/250	100	1,80
76 12641 001709	200/250	150	2,10
76 12641 001716	200/250	200	2,40
76 12641 001723	200/250	250	2,90
76 12641 001730	200/250	300	3,50
76 12641 001747	300/400	100	2,10
76 12641 001754	300/400	150	2,50
76 12641 001761	300/400	200	3,20
76 12641 001778	300/400	250	3,70
76 12641 001785	300/400	300	4,20

(3152)

Fräserhalter und Stifte in verschiedenen Dimensionen auf Wunsch lieferbar.

## System-Unterteilungsmaterial

Passend zu System-Werkbänken und -Schränken der Katalogseiten 6–11, 33–35, 40



### Einsatzkästen im Set

Zur Lagerung von Kleinteilen, leichte Entnahme möglich.

Katalog-Nr.	Schubladeninnenmaß B×T×Fronthöhe mm	Inhalt	€
76 12641 000993	500×600×50	6×100er, 12×200er	25,80
76 12641 001013	500×600×75	6×100er, 12×200er	29,80
76 12641 001020	500×600×100/125	6×100er, 12×200er	32,80
76 12641 001037	700×600×50	18×100er, 12×200er	36,90
76 12641 001044	700×600×75	18×100er, 12×200er	41,70
76 12641 001051	700×600×100/125	18×100er, 12×200er	47,40
43 32163 400233	900×600×50	30×100er, 12×200er	48,20
43 32163 400240	900×600×75	30×100er, 12×200er	53,90
43 32163 400257	900×600×100/125	30×100er, 12×200er	59,70

(3152)



### Einsatzkästen einzeln

Zur Lagerung von Kleinteilen, leichte Entnahme möglich, zusätzlich mit Trennwänden unterteilbar.

Katalog-Nr.	Abmessung B×T×H mm	€
76 12641 001891	100×100×30	0,90
76 12641 001907	100×100×55	1,00
76 12641 001914	100×100×80	1,00
76 12641 001921	100×200×30	1,80
76 12641 001938	100×200×55	2,10
76 12641 001945	100×200×80	2,20


(3152)

### Trennwände zu Einsatzkästen (ohne Abb.)

Sinnvolle Unterteilung zur besseren Einrichtung.

Katalog-Nr.	Abmessung B×H mm	€
76 12641 001952	100×30	0,80
76 12641 001969	100×55	1,00
76 12641 001976	100×80	1,10

(3152)



### Schaumgummieinlage

Zur Lagerung empfindlicher Teile wie Messwerkzeuge etc.

Katalog-Nr.	Schubladeninnenmaß B×T mm	€
76 12641 000016	500×600	3,20
76 12641 000030	700×600	4,10
76 12641 000054	900×600	5,20

(3152)


### Antirutschmatte (ohne Abb.)

Dünnere und fixiertere als Schaumgummieinlage.

Katalog-Nr.	Schubladeninnenmaß B×T mm	€
76 12641 004090	500×600	9,10
76 12641 004106	700×600	13,40
76 12641 004113	900×600	16,70

(3152)

## Muldeneinsätze einzeln



Katalog-Nr.	Abmessung B×T mm/ Muldenbreite	Muldentyp	€
76 12641 001839	150×150/73	2-tlg.	1,90
76 12641 001822	100×150/48	2-tlg.	2,10
76 12641 001846	150×150/48	3-tlg.	2,00
76 12641 001853	150×150/36	4-tlg.	2,10

(3152)

## Trennwände zu Muldeneinsätzen

Flexible Unterteilung der Muldeneinsätze, mit Beschriftungsreiter 30 mm optional zu ergänzen (siehe Seite 38).



Katalog-Nr.	Abmessung B mm	zu Muldentyp	€
76 12641 001884	36	4-tlg.	0,30
76 12641 001877	48	2/3-tlg.	0,30
76 12641 001860	73	2-tlg.	0,30

(3152)

## Blechmulde quer (ohne Abb.)

Katalog-Nr.	Abmessung B×T mm	€
43 32163 400318	700×100	4,70
43 32163 400325	900×100	5,90

(3152)



## Muldeneinsätze im Set

Flexible Lagerung von Kleinwerkzeugen, Bohren, Fräsen etc., Unterteilung durch Trennwände – siehe oben.

Katalog-Nr.	Schubladeninnenmaß B×T×Fronthöhe mm	Inhalt	€/Pack
76 12641 000078	500×600×50/75	4×2er/73 mm, 8×2er/48 mm, 4×4er, 40 Trennwände	44,30
43 32163 400424	500×600×50/75	8×2er/48 mm, 8×4er, 30 Trennwände	41,20
43 32163 400486	700×600×50/75	4×2er/73 mm, 4×2er/48 mm, 4×3er, 8×4er, 30 Trennwände	48,80
43 32163 400158	700×600×50/75	4×2er/48 mm, 8×3er, 8×4er, 20 Trennwände	46,10
43 32163 400219	900×600×50/75	8×2er/73 mm, 8×3er, 8×4er, 30 Trennwände	55,20
43 32163 400226	900×600×50/75	12×3er, 12×4er, 20 Trennwände	53,00

(3152)

## Verschluss-System „ThurLock“

- | Sie bestimmen, wer auf welche Schränke oder Schubladen Zugriff hat
- | Öffnet mit elektronischem Schlüssel (Batch)
- | Berechtigungen einfach zu programmieren und leicht zu ändern
- | Nach Entnahme verriegelt sich der Schrank von selbst (Zeit einstellbar)
- | Kontrollierte Warenverfügbarkeit rund um die Uhr: weniger Materialschwund



### Batch-Sender

mit 48 Bit-ID-Nummer robust, batteriefrei, störungssicher, preiswert

### Batch-Empfänger

programmierbar für Zugriffsrechte und Zugriffsdauer

### Batteriefach

für 9-V-DC-Batterie (nur bei Ausführung BASIC)

### Dialogfeld

zeigt, welcher Schrank oder welche Schublade entriegelt ist

### Schranköffnung über persönlichen Batch-Sender



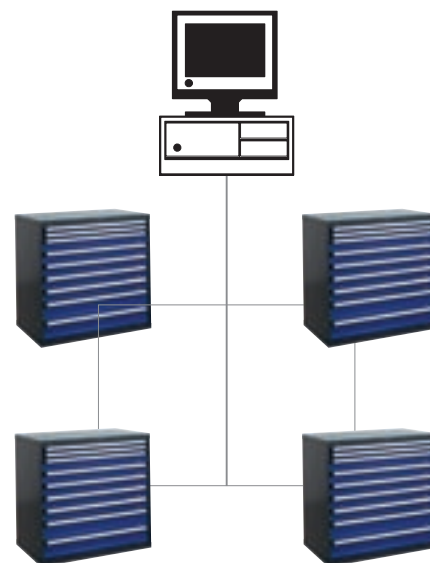
Programmierung der Zugangsberechtigungen und Einstellung der Öffnungszeit direkt am Schrank oder über leicht verständliches Schlüsselverwaltungsprogramm

### Einzel- oder Gesamtlösung

Das modular aufgebaute System wächst mit Ihren Anforderungen vom Einzelschrank bis zu 1000 vernetzten Schränken, Werkbänken oder gezielt angesteuerten Schubladen. Aus der Unternehmenspraxis: sensible oder kostbare Güter: Zugriff nur noch von berechtigten Personen. Einsatz von Zeitarbeitsfirmen: schnelles und komfortables Ändern von Berechtigungen. Sichtbetrieb: Mitarbeiter teilen sich Schränke mit unterschiedlich zugeordneten Schubladen.

### Lagerbestandsführung und Entnahmedokumentation

Mit Artikelverwaltung, Mengenverwaltung, Mindestbeständen, Bestellauslösung per Mail; über Schnittstelle Einbindung in vorhandene Systeme möglich



Nutzen Sie unseren Beratungsservice, wir finden die passende Lösung für Sie.

# Schubladenregale

Für Ihren flexiblen und professionellen Lagerbedarfsfall zeigen wir Ihnen hier ein Schubladenregal im Baukastensystem. Dieses System zeichnet sich neben seiner besonderen Qualität durch die Möglichkeit aus, es jederzeit umzubauen und zu erweitern. Bei der Planung unterstützt Sie gerne unser Fachberater!

### | Schubladenregal

Im Baukastensystem, jederzeit umbaubar und erweiterbar

- 3 Höhen 2200/2600/3000 mm
- Nutzhöhen 2050/2450/2850 mm
- 3 Achsmaßbreiten 800/1000/1200 mm
- Feldbreiten/Nutzbreite 746/946/1146 mm
- 2 Tiefen 510/710 mm

Schubladen, Auszugböden, Fachböden und Unterteilungsmaterial mit den anderen Schranksystemen kompatibel

### | Zentralverschluss

Mit absoluter Einzelschubladensperre.  
Schloss mit 2 Schlüsseln,  
verschieden- oder gleichschließend

### | Flügeltüren

Mit Drehgriffsicherheitsschloss und 2 Schlüsseln.  
3 Türhöhen 1000/1200/1600 mm

### | Verschlussboden

Zur Stabilität immer notwendig

### | Schubladenauszüge

Mit Stahlkugellagern:

- Einfachauszüge (EA) Tragkraft bis 100 kg (87 % ausziehbar)
- Vollauszüge (VA) Tragkraft bis 200 kg (100 % ausziehbar)
- Schubladen mit 50 mm Fronthöhe können nur mit EA-Auszügen bestückt werden

### | Schubladen

Baugleich für Einfachauszug (EA) und Vollauszug (VA).

Das ermöglicht eine individuelle Bestückung mit Kugellagereinfach- (EA) oder Vollauszügen (VA). Damit ist auch eine nachträgliche Umrüstung des Auszuges von EA auf VA unter Beibehaltung der Schublade jederzeit möglich. (Ausnahme: Fronthöhe 50 mm).

Bei Bestellungen von Schränken mit Schubladen-Vollauszug bitte die entsprechende Fronthöhe mit VA ergänzen.

### | Oberflächen

Stahlteile pulverbeschichtet

### | Lieferung unmontiert



PREISBEISPIEL  
**4.198,00 €**

### Abgebildetes Preisbeispiel


- | Maße H 2200×B 2400×T 710 mm (entspricht drei Einheiten à 800 mm Achsmaß)
- | 2 Satz Türen mit Drehzylinderschloss
- | 6 im Raster 25 mm höhenverstellbare Fachböden
- | 2 Auszugtafeln (Einfachauszug)
- | 12 Schubladen (Einfachauszug): 2×75, 5×100, 3×200, 1×250 und 1×300 mm Fronthöhe (Innenmaß B 700×T 600 mm)
- | Rahmen und Gehäuse wie abgebildet, inkl. Aufbaumaterial
- | Preise verstehen sich ohne Unterteilungsmaterial (bitte separat bestellen)

Katalog-Nr.	Ausführung	€
43 17784 876636	RAL 5019 capriblau/RAL 7035 lichtgrau	4.198,00
43 17784 876643	RAL 7016 anthrazitgrau/RAL 5002 ultramarinblau	4.198,00

(3150)

**Nutzen Sie unseren individuellen Beratungsservice – unser Fachberater unterstützt Sie gerne bei Ihrer Planung!**

Hochwertige Pulverbeschichtung, 16 aufpreisfreie Standardfarben stehen zur ein- oder zweifarbigen Kombination zur Verfügung.



NCS 1060 RAL 1015 RAL 1023 RAL 3003 RAL 5002 RAL 5007 RAL 5012 RAL 5019 NCS 4040 RAL 6011 RAL 7001 RAL 7016 RAL 7032 RAL 7035 RAL 9010 RAL 9011

48-H-LIEFERSERVICE





## Fahrbarer Schubladenschrank

- | Bei wechselnden Einsatzorten ist Werkzeug und Material immer bereit
- | Ausgestattet mit 2 Lenk- und 2 Bockrollen, Durchmesser 125 mm, Lenkrollen mit Feststeller
- | Schrankgehäuse aus stabilem 1-mm-Stahlblech, 25-mm-Einhängeraster lässt flexible Einrichtung zu
- | Kugelgelagerte Schubladen (100 kg Traglast, Einfachauszug 87 %) mit Beschriftungs-Griffleisten, Innenmaß B 500×T 600 mm
- | Ab Fronthöhe 75 mm können die Schubladen bei Bedarf auch mit Vollauszug (100 %) und 200 kg Traglast ausgerüstet werden
- | Hochwertiges Zentralverschlussystem mit Einzelschubladensperre (Kippschutz)
- | Stoßbügel verchromt, Gehäuseabschluss durch umlaufenden Abrollrand, Rillengummiauflage inklusive
- | B×T×H 600×695×750/950 mm
- | **Lieferung montiert, ohne Unterteilungsmaterial und ohne abgebildete Deko**



1 Ausführung: 1 Schublade, 150 mm Fronthöhe, und 2 Ablageböden, Gesamthöhe 950 mm



2 Ausführung: 5 Schubladen, 2×100 mm, 2×150 mm und 1×200 mm Fronthöhe, Gesamthöhe 950 mm



3 Ausführung: 4 Schubladen, 2×100 mm und 2×150 mm Fronthöhe, Gesamthöhe 750 mm


Abb.	Breite 600 mm			
	RAL 5019/RAL 7035 Katalog-Nr.	€	RAL 7016/RAL 5002 Katalog-Nr.	€
1	43 17784 878371	415,00	43 17784 878456	451,00
2	43 17784 878388	899,00	43 17784 878463	899,00
3	43 17784 878364	769,00	43 17784 878395	769,00

(3150)

### Zusatzausstattung:

#### Organisationsrückwand

Lochwandmodul zur Montage an der Rückwand der fahrbaren Schubladenschränke, B×H 620×500 mm, komplett mit Halterung, jedoch **ohne Lochwandhaken**. Hakensortimente finden Sie auf unseren Katalogseiten 193–196.



Ausschnitt Lochplatte



## Mobiler Materialwagen

- | Bei wechselnden Einsatzorten steht Werkzeug und Material immer bereit und ist hinter dem grauen Kunststoffrollladen (abschließbar) sicher und staubgeschützt untergebracht
- | Ausgestattet mit 2 Lenk- und 2 Bockrollen mit Vollgummibereifung, Tragkraft gesamt 500 kg, Lenkrollen mit Feststeller
- | Schrankgehäuse aus stabilem 1-mm-Stahlblech
- | Kugelgelagerte Schubladen serienmäßig mit Vollauszug (100 %) 150 kg Traglast, mit Beschriftungs-Griffleisten, Innenmaß B 900×T 600 mm
- | Ausgestattet mit 2 Schubladen (Vollauszug 100 %), 100 mm Fronthöhe, 1 Auszugboden (Vollauszug 100 %), 1 festen Fachboden
- | B×T×H 1020×760×1600 mm (1800 mm Gesamthöhe)

Breite 1020 mm			
RAL 5019/ RAL 7035 Katalog-Nr.	€	RAL 7016/ RAL 5002 Katalog-Nr.	€
43 17784 878326	1.123,00	43 17784 878333	1.123,00

(3150)

Hochwertige Pulverbeschichtung wahlweise aus 14 RAL-Farben und 2 NCS-Farben, ein- oder zweifarbige Kombinationen ohne Aufpreis:



NCS 1060 RAL 1015 RAL 1023 RAL 3003 RAL 5002 RAL 5007 RAL 5012 RAL 5019 NCS 4040 RAL 6011 RAL 7001 RAL 7016 RAL 7032 RAL 7035 RAL 9010 RAL 9011

# Computerschränke

- | Stabile Stahlblechkonstruktion – im unteren Teil mit vorgebauten Türen
- | Monitorfach mit Glas- bzw. Plexiglasscheibe gegen Staub und Zugriff geschützt, mit Ventilator inkl. Filtermatte zum Schutz vor Überhitzung
- | Tastaturschublade mit 100 mm Fronthöhe
- | Unteres Fach mit höhenverstellbarem Fachboden bzw. Auszugboden (87 % ausziehbar, 100 kg Tragkraft)
- | Versorgungsleiste (230 V) mit Mehrfachsteckdose und Hauptschalter, Kabeleinführung
- | Komplett verschließbar durch gleichschließende Schlösser je Schrank (verschiedenschließend auf Wunsch möglich)
- | Stahlteile pulverbeschichtet, 16 aufpreisfreie Standardfarben (siehe Farbleiste auf Seite 40) stehen zur ein- und zweifarbigem Kombination zur Verfügung

### Die platzsparende Version

- | H 1600×B 600×T 695 mm
- | 1 Fachboden, höhenverstellbar
- | 1 Auszug – Nutzmaß  
B 430×T 600 mm
- | Monitorfach innen  
H 525×B 545×T 660 mm

**Gegen Mehrpreis mit Anbau-tisch und Lochblechrückwand ausbaubar**



### Die ergonomische Version

- | H 1000/1350×B 800×T 695 mm
- | **Schrank auch für Desktop-PC lieferbar**
- | Monitorfach innen  
H 375×B 535 mm, einstellbar zur Aufnahme gängiger Monitorgrößen, Flachbildschirme auf Anfrage
- | 1 Auszug – Nutzmaß  
B 430×T 600 mm – und
- | 1 Fachboden B 250×T 600 mm
- | 1 Fachboden, höhenverstellbar



Katalog-Nr.	Ausführung	€
43 17784 878289	RAL 5019 capriblau/RAL 7035 lichtgrau	946,00
43 17784 878296	RAL 7016 anthrazitgrau/RAL 5002 ultramarinblau	946,00

(3150)

Katalog-Nr.	Ausführung	€
43 17784 878265	RAL 5019 capriblau/RAL 7035 lichtgrau	946,00
43 17784 878272	RAL 7016 anthrazitgrau/RAL 5002 ultramarinblau	946,00

(3150)

### Für Tower-PC

- | H 1600×B 800×T 695 mm
- | 1 Auszug – Nutzmaß  
B 430×T 600 mm
- | Monitorfach innen  
H 525×B 735×T 660 mm
- | Mit Mitteltrennwand und Towerfach H 750×B 250×T 600 mm



### Für Desktop-PC

- | H 1600×B 800×T 695 mm
- | 1 Fachboden, höhenverstellbar
- | 1 Auszug – Nutzmaß  
B 700×T 600 mm
- | Monitorfach innen  
H 525×B 735×T 660 mm



Katalog-Nr.	Ausführung	€
43 17784 878302	RAL 5019 capriblau/RAL 7035 lichtgrau	1.015,00
43 17784 878319	RAL 7016 anthrazitgrau/RAL 5002 ultramarinblau	1.015,00

(3150)

Katalog-Nr.	Ausführung	€
43 17784 878241	RAL 5019 capriblau/RAL 7035 lichtgrau	1.015,00
43 17784 878258	RAL 7016 anthrazitgrau/RAL 5002 ultramarinblau	1.015,00

(3150)

### Zubehör

Für die „Mobilisierung“ der PC-Schränke (beim Einsatz an wechselnden Arbeitsplätzen):

- | Fahreinrichtung bestehend aus je 2 Lenk- und 2 Bockrollen, Durchmesser 125 mm, Lenkrollen mit Totalfeststeller und einem verchromten, seitlich zu montierenden Schiebepögel
- | Hubwagensockel 100 mm hoch, mit abnehmbarer Frontblende (zum Unterfahren mit Hubwagen), RAL 9011 schwarz


Katalog-Nr.	Ausführung	€
76 12641 004618	Fahreinrichtung für Schrankbreite 600/800 mm	109,00
76 12641 004205	Hubwagensockel für Schrankbreite 600 mm	142,00
76 12641 004212	Hubwagensockel für Schrankbreite 800 mm	142,00

(3152)

48-H-LIEFERSERVICE

## Die robusten Werkstattwagen mit viel Stauraum!

**| 296,00 €**



- | Gesamt-Tragkraft: 210 kg
- | Maße: H 930×B 630×T 410 mm
- | Schubladen: 3×H 75, 3×H 150 mm, 100 % ausziehbar, Tragkraft 25 kg, komplett mit 3 Längsteilern
- | Zentralverriegelung mit Zylinderschloss
- | Kunststoff-Abdeckung mit praktischen Mulden für Kleinteile
- | Einhängbare Ablageschale, H 60×B 210×T 85 mm
- | Stabiler Stahl-Schiebegriff
- | 2 Laufräder Ø 140 mm, 2 Lenkrollen Ø 100 mm, davon 1 feststellbar

**Farben:**

- Schubladen:** RAL 7043 verkehrsgrau
- Korpus:** RAL 5010 enzianblau  
RAL 3020 verkehrsrot  
hellsilber

Katalog-Nr.	Farbe	€
43 32163 240501	enzianblau	296,00
40 27066 600612	verkehrsrot	296,00
43 32163 240525	hellsilber	296,00

(3149)



**| 728,00 €**

## Der praktische mobile Arbeitsplatz!

**Fahrbare Werkbank**

- | Gesamt-Tragkraft: 450 kg
- | Maße: H 925×B 1200×T 600 mm
- | 5 Schubladen: 2×H 90, 2×H 135, 1×H 180 mm, Tragkraft 30 kg, mit Einzelverriegelung
- | Geräumiges Fach mit Flügeltür und variablem Fachboden
- | Zentralverriegelung mit Zylinderschloss
- | Arbeitsplatte: massive Rotbuche, 25 mm stark
- | Stabiler Rohr-Schiebebügel, links oder rechts montierbar
- | 2 Bock-/2 Lenkrollen Ø 125 mm, mit Feststeller

**Farbe: RAL 3003 rubinrot**

Katalog-Nr.	€
43 32163 240532	728,00

(3149)

5 TAGE ABGEHEND

## Werkzeugwagen adlatus

- Stabiles, geschweißtes Stahlblechgehäuse mit Breitspurfahrwerk (jeweils Achse mit 2 Bockrollen sowie 2 Lenkrollen mit Feststeller; Modell 3 + 4 mit 4 Lenkrollen, davon 2 mit Feststeller) sowie groß dimensioniertem Schiebegriff
- Arbeits- bzw. Abstellfläche oben wahlweise als Metallwanne mit Gummimatte und Kantenschutz Buche-Massiv-Arbeitsplatte (25 mm)
- Schubladen auf Präzisionsgleitschienen mit Auszugssperre, Rastpunkt und Einzelsicherung. Belastbarkeit 35 kg, Vollauszug 100 %
- Zentralverriegelung
- Pulverbeschichtung (Gehäuseschubladen):**  
RAL 7016/anthrazit – RAL 2001/rotorange  
RAL 7035/lichtgrau – RAL 5010/enzianblau

**499,00 €**



1  
L 700×T 360×H 860 mm  
2×65, 2×130, 1×260

Ausführung	anthrazit/ rotorange Katalog-Nr.	lichtgrau/ blau Katalog-Nr.	€
Metall	..832054	..793768	499,00
Buche	..832061	..819482	499,00

(3148)

**528,00 €**



2  
L 700×T 360×H 860 mm  
4×65, 1×130, 1×260

Ausführung	anthrazit/ rotorange Katalog-Nr.	lichtgrau/ blau Katalog-Nr.	€
Metall	..832078	..819499	528,00
Buche	..832085	..819505	528,00

(3148)

**568,00 €**



3  
L 700×T 520×H 790 mm  
3×65, 1×130, 1×260

Ausführung	anthrazit/ rotorange Katalog-Nr.	lichtgrau/ blau Katalog-Nr.	€
Metall	..832092	..819574	568,00
Buche	..832108	..819581	568,00

(3148)



4  
L 700×T 520×H 790 mm  
3×65, 3×130

Ausführung	anthrazit/ rotorange Katalog-Nr.	lichtgrau/ blau Katalog-Nr.	€
Metall	..832115	..819611	599,00
Buche	..832122	..819628	599,00

(3148)



5  
L 700×T 520×H 860 mm  
2×65, 2×130, 1×260

Ausführung	anthrazit/ rotorange Katalog-Nr.	lichtgrau/ blau Katalog-Nr.	€
Metall	..832139	..052285	588,00
Buche	..832146	..052506	588,00

(3148)



6  
L 700×T 520×H 860 mm  
4×65, 1×130, 1×260

Ausführung	anthrazit/ rotorange Katalog-Nr.	lichtgrau/ blau Katalog-Nr.	€
Metall	..832153	..802354	619,00
Buche	..832160	..819642	619,00

(3148)

## Schubladen-Einteilungssortimente

Für Schubladen der Modelle 1, 2 und 7  
(Einteilungen für andere Modelle siehe Seite 44).  
3 Trenn-, 4 Steckwände

Katalog-Nr.	Höhe mm	€
40 40376 801951	65	11,10
40 40376 801968	130/195/260	16,60

(3148)

Anti-Rutschmatte

Katalog-Nr.	Höhen	€
40 40376 006509	alle	8,80

(3148)

### Werkzeugwagen adlatus mit Rollladen

| Stabiles, geschweißtes Stahlblechgehäuse mit Breitspurfahrwerk (jeweils Achse mit 2 Bockrollen sowie 2 Lenkrollen mit Feststeller) sowie groß dimensioniertem Schiebegriff

| Arbeits- bzw. Abstellfläche oben wahlweise als Metallwanne mit Gummimatte und Kantenschutz Buche-Massiv-Arbeitsplatte (25 mm)

| Schubladen auf Präzisionsgleitschienen mit Auszugssperre, Rastpunkt und Einzelsicherung. Belastbarkeit 35 kg, Vollauszug 100 %. Einbauhöhe im 65-mm-Raster verstellbar

| Querrollen mit Griffschiene einschließlich Zentralverriegelung

| Pulverbeschichtung (Gehäuseschubladen):

RAL 7016/anthrazit – RAL 2001/rotorange

RAL 7035/lichtgrau – RAL 5010/enzianblau

**469,00 €**



7

L 700×T 390×H 860 mm  
2×65, 2×130



8

L 1000×T 520×H 890 mm  
3×65, 2×130, 1×Lochwandauszug



9

L 1000×T 520×H 890 mm  
3×65, 1×130, 1×195  
1×65, 2×195

Ausführung	anthrazit/ rotorange Katalog-Nr. 40 40376..	lichtgrau/ blau Katalog-Nr. 40 40376..	€
Metall	..832177	..811738	469,00
Buche	..832184	..819765	469,00

(3148)

Ausführung	anthrazit/ rotorange Katalog-Nr. 40 40376..	lichtgrau/ blau Katalog-Nr. 40 40376..	€
Metall	..832191	..812124	689,00
Buche	..832207	..820259	689,00

(3148)

Ausführung	anthrazit/ rotorange Katalog-Nr. 40 40376..	lichtgrau/ blau Katalog-Nr. 40 40376..	€
Metall	..832214	..080646	709,00
Buche	..832221	..810106	709,00

(3148)

### Schubladen-Einteilungssortimente

Für Schubladen der Modelle 3–6 und 8–9  
(Einteilungen für andere Modelle siehe Seite 43).

3 Trenn-, 8 Steckwände

Katalog-Nr.	Höhe mm	€
40 40376 033123	65	14,80
40 40376 033116	130/195/260	21,20

(3148)

Antirutschmatte

Katalog-Nr.	€
40 40376 002006	9,20

(3148)



### Lochwand versenkbar

Und separat abschließbar!

Passend für die Modell 8–9.

Nutzfläche B 815×T 70×H 550 mm.

anthrazit/rotorange Katalog-Nr.	€	lichtgrau/blau Katalog-Nr.	€
40 40376 832276	254,00	40 40376 080615	254,00

(3148)

## Werkstattwagen adlatus mit Rollladen

Beschreibung siehe Seite 44

**|779,00 €**



L 1000×T 520×H 1080 mm  
2×65, 3×130, 1×195  
1×Lochwandauszug



L 1000×T 520×H 1080 mm  
2×65, 3×130, 1×195  
1×65, 2×195

Ausführung	anthrazit/rotorange Katalog-Nr.	€	lichtgrau/blau Katalog-Nr.	€
Metall	40 40376 832238	779,00	40 40376 820525	779,00
Buche	40 40376 832245	779,00	40 40376 820518	779,00

(3148)

Ausführung	anthrazit/rotorange Katalog-Nr.	€	lichtgrau/blau Katalog-Nr.	€
Metall	40 40376 832252	779,00	40 40376 801746	779,00
Buche	40 40376 832269	779,00	40 40376 820655	779,00

(3148)

## Rollwerkbank

Mit Buche-Massivholz-Arbeitsplatte 25 mm.

| Breite 960×Tiefe 450×Höhe 950 mm

| Stabile Stahlblechkonstruktion

| Mit 6 beidseitig ausziehbaren Schubladen auf geräuscharmen Gleitschienenführungen (2×65, 3×130, 1×180 mm) mit Griffleiste und Ausziehsicherung, Belastbarkeit 35 kg – Auszug 100 %

| 2 große Ablagefächer (B 300×T 440×H 370 mm) mit Abrollrand (H 50 mm)

| Zentralverschluss und Schiebegriff

| Gestell/Gehäuse RAL 5010 enzianblau, Schubladen RAL 7016 anthrazit

| Gestell/Gehäuse RAL 5010 enzianblau, Schubladen RAL 7035 lichtgrau

**|399,00 €**



Katalog-Nr.	Farbe	€
40 40376 798152	enzianblau/anthrazit	399,00
40 40376 799753	enzianblau/lichtgrau	399,00

(3148)

48-H-LIEFERSERVICE

E/D/E



## EDV-Tisch Max

- | Abmessungen B 1100×T 800×H 1100 mm
- | Buche-Massiv-Arbeitsplatte B 1100×T 800×H 25 mm mit lackierter Oberfläche, gerundeten Ecken und Kanten sowie einem Kabeldurchlass mit Abdeckplatte
- | Offenes Ablagefach unter der Arbeitsplatte, H 370 mm
- | Unteres Schrankelement mit 2 Flügeltüren (abschließbar) sowie einer 3-fach-Energieversorgung inkl. Zuleitung und Kabeldurchlass an der Gehäuserückseite, Einteilung mit 2 Fächern (170 und 330 mm)
- | Pulverbeschichtung wahlweise in 2 Farbkombinationen:  
Gehäuse lichtgrau (RAL 7035), Türen enzianblau (RAL 5010),  
Gehäuse anthrazit (RAL 7016), Türen rotorange (RAL 2001)
- | Wahlweise als stationäre Ausführung (mit Höhenausgleich durch integrierte Verstellfüße) oder mobile Ausführung (Rollensatz mit 2 Bock- und 2 Lenkrollen)

Ausführung	grau/blau Katalog-Nr.	anthrazit/rotorange Katalog-Nr.	€
stationär	40 40376 080066	40 40376 831927	569,00
mobil	40 40376 811387	40 40376 831934	619,00

(3148)

## EDV-Tisch Moritz

- | Abmessung B 1100×T 800×H 1100 mm
- | Buche-Massiv-Arbeitsplatte B 1100×T 800×H 25 mm mit lackierter Oberfläche, gerundeten Ecken und Kanten sowie einem Kabeldurchlass mit Abdeckplatte
- | Offenes Ablagefach unter der Arbeitsplatte, H 370 mm
- | Unteres Schrankelement mit 2 Flügeltüren (abschließbar) sowie einer 3-fach-Energieversorgung inkl. Zuleitung und Kabeldurchlass an der Gehäuserückseite, Einteilung links Fachhöhe 500 mm und rechts 170 und 330 mm
- | Pulverbeschichtet, wahlweise in 2 Farbkombinationen:  
Gehäuse lichtgrau (RAL 7035), Türen enzianblau (RAL 5010),  
Gehäuse anthrazit (RAL 7016), Türen rotorange (RAL 2001)
- | Wahlweise als stationäre Ausführung (mit Höhenausgleich durch integrierte Verstellfüße) oder mobile Ausführung (Rollensatz mit 2 Bock- und 2 Lenkrollen)

Ausführung	grau/blau Katalog-Nr.	anthrazit/rotorange Katalog-Nr.	€
stationär	40 40376 080073	40 40376 831941	592,00
mobil	40 40376 818577	40 40376 831958	637,00

(3148)

## Monitorgehäuse für Bildschirmgröße bis max. 21"

- | Abmessungen B 720×T 550×H 745 mm
- | Mit Einschietbetür (abschließbar) sowie integriertem Sichtfenster (B 545×H 495) aus Polycarbonat
- | Inklusive Ventilator mit Filtermatte (Belüftung sowie Staubschutz)
- | Unter dem Monitorfach befindet sich ein großzügiges, offenes Ablagefach (Fachhöhe 180 mm)

Katalog-Nr.	Farbkombinationen	€
40 40376 060358	grau/blau	323,00
40 40376 831965	anthrazit/rotorange	323,00

(3148)

5 TAGE ABGEHEND

## PC-Arbeitsplätze Breite 720×Tiefe 660 mm

- | Abmessungen B 720×T 660 mm
- | Buche-Massiv-Arbeitsplatte (S 25 mm) mit lackierter Oberfläche, gerundeten Ecken und Kanten sowie einem Kabeldurchlass mit Abdeckplatte
- | Das Unterbaugeschäuse ist geteilt und verfügt sowohl im oberen als auch unteren Bereich über einen jeweils separat zu öffnenden und abschließbaren Rollladen sowie eine 3-fach-Energieversorgung inklusive Zuleitung und Kabeldurchlass an der Gehäuserückseite
- | Oberer Bereich mit ausziehbarer Tastaturschublade (B 350×T 590 mm) inklusive links oder rechts ausziehbarer Mausauflage (B 350×T 250 mm)
- | Unterer Bereich mit Ausziehschublade, Auszugboden und Ablageboden. Die Ausziehschublade sowie der Auszugboden sind in der Höhe verstellbar
- | Wahlweise stationäre (mit Höhenausgleich) oder mobile Ausführung (Rollensatz)
- | Als Option mit Monitorgehäuse (B 720×T 550×H 745 mm) mit abschließbarer Einschiebetür und groß dimensioniertem Sichtfenster. Für Bildschirmgröße bis maximal 21". Inklusive Ventilator mit Filtermatte. Unter dem Monitorgehäuse befindet sich ein großzügiges, offenes Ablagefach (Fachhöhe 180 mm)
- | Pulverbeschichtung wahlweise in 2 Farbkombinationen  
Gehäuse lichtgrau (RAL 7035), Türen/Auszüge ezianblau (RAL 5010)  
Gehäuse anthrazit (RAL 7016), Türen/Auszüge rotorange (RAL 2001)



Ausführung	Monitorgehäuse	Höhe mm	grau/blau Katalog-Nr.	anthrazit/rotorange Katalog-Nr.	€
stationär	nein	1110	40 40376 051905	40 40376 831972	759,00
stationär	ja	1855	40 40376 051929	40 40376 831989	999,00
mobil	nein	1110	40 40376 051912	40 40376 831996	759,00
mobil	ja	1855	40 40376 051936	40 40376 832009	999,00

(3148)

## EDV-Stearbeitsplatz Breite 1030×Tiefe 660 mm

- | Abmessungen B 1030×T 660 mm
- | Beschreibung siehe oben
- | Unterer Bereich links:  
mit Ausziehschublade, Auszugboden und Ablageboden.  
Die Ausziehschublade sowie der Auszugsboden sind in der Höhe verstellbar
- | Unterer Bereich rechts:  
mit 2 Ausziehschubladen und Ablageboden.  
Die Ausziehschubladen sind in der Höhe verstellbar



Ausführung	Monitorgehäuse	Höhe mm	grau/blau Katalog-Nr.	anthrazit/rotorange Katalog-Nr.	€
stationär	nein	1110	40 40376 052018	40 40376 832016	974,00
stationär	ja	1855	40 40376 052032	40 40376 832023	1.229,00
mobil	nein	1110	40 40376 052025	40 40376 832030	974,00
mobil	ja	1855	40 40376 052049	40 40376 832047	1.229,00

(3148)



## CNC – Lagertechnik mit System

- | Die modulare und flexible CNC-Werkzeuglagerung ergänzt in hervorragender Weise die restlichen Elemente dieses Lagerungssystems
- | Als Basis dient ein Grundträger aus hochwertigem ABS-Kunststoff, der mittels Einsätzen sowohl auf die verschiedenen Größen innerhalb einer Werkzeugaufnahmeart als auch beim Wechsel auf ein komplett anderes Werkzeugaufnahmesystem (z. B. von HSK auf SK ) verändert werden kann. Damit sind Sie flexibel und sparen die Kosten für den Grundträger bei Systemwechseln
- | Sollten sich neue Aufnahmesysteme für Werkzeuge am Markt durchsetzen, bieten wir zeitnah die entsprechenden Einsätze für den Grundträger an. So sind Sie auch für die Zukunft bestens gerüstet
- | Neben der Standardabdeckung der Grundträger in schwarz gibt es auch noch die Farben rot und grün. Damit können Sie gemäß den Zertifizierungsrichtlinien neue und benutzte Werkzeuge hervorragend optisch voneinander unterscheiden
- | Die Wechselrahmen für die Aufnahme der Werkzeugträger sind grundsätzlich in RAL 7001 silbergrau lackiert. Alle anderen Stahlteile sind pulverbeschichtet, 16 Standardfarben stehen zur Verfügung

### CNC-Tischständer

- | 3-reihig mit 15 Grundträgern – Werkzeugaufnahme nach Wahl gemäß Tabelle
- | Gefertigt aus 1-mm-Stahlblech, pulverbeschichtet in RAL 7001 silbergrau – **Farbvarianten sind hierbei nicht verfügbar**

**Ausführung: H×B×T 135×280×570×400 mm, Aufnahme für 15 Grundträger**




Katalog-Nr.	Aufnahmen	€
76 12641 004861	ISO/SK 30-40-50	202,00
76 12641 004878	Zylinder 28-36-48	233,00
76 12641 004885	VDI 30-40-50-60	233,00
76 12641 004892	HSK/A 32-40	233,00
76 12641 004908	HSK/A 50-63	233,00
43 17784 279109	CAPTO C3	233,00
43 17784 279116	CAPTO C4	233,00
43 17784 279123	CAPTO C5-C6	233,00

(3152)

### CNC-Transportwagen

- | Stabile Stahlblechkonstruktion, Blechstärke 1 mm
- | 2 Bock- und 2 Lenkrollen, Ø 125 mm, vollgummibereift, Lenkrollen mit Feststeller
- | Zuladung gesamt: 400 kg
- | CNC-Tablar und -Wechselrahmen verstellbar in Höhe und Neigung
- | Modell **1**: 4 herausnehmbare CNC-Wechselrahmen inkl. je 8 Grundträgern, somit für insgesamt 32 Werkzeuge
- | Modell **2**: oben ein CNC-Tablar mit 26 Grundträger, unten 2 herausnehmbare CNC-Wechselrahmen inkl. je 8 Grundträgern, somit für insgesamt 42 Werkzeuge

**Ausführung: H×B×T 955×1100×540 mm**




Aufnahmen	<b>1</b> 32 Werkzeuge				<b>2</b> 42 Werkzeuge			
	RAL 5019 Katalog-Nr.	€	RAL 7016 Katalog-Nr.	€	RAL 5019 Katalog-Nr.	€	RAL 7016 Katalog-Nr.	€
ISO/SK 30-40-50	43 17784 878029	720,00	43 17784 878036	720,00	43 17784 878180	616,00	43 17784 878197	616,00
Zylinder 28-36-48	43 17784 878067	784,00	43 17784 878074	784,00	43 17784 878227	657,00	43 17784 878234	657,00
VDI 30-40-50-60	43 17784 878043	763,00	43 17784 878050	763,00	43 17784 878203	657,00	43 17784 878210	657,00
HSK/A 32-40	43 17784 877985	759,00	43 17784 877992	759,00	43 17784 878142	657,00	43 17784 878159	657,00
HSK/A 50-63	43 17784 878005	740,00	43 17784 878012	740,00	43 17784 878166	657,00	43 17784 878173	657,00
CAPTO C3	43 17784 877923	755,00	43 17784 877930	755,00	43 17784 878081	657,00	43 17784 878098	657,00
CAPTO C4	43 17784 877947	737,00	43 17784 877954	737,00	43 17784 878104	657,00	43 17784 878111	657,00
CAPTO C5-C6	43 17784 877961	759,00	43 17784 877978	759,00	43 17784 878128	657,00	43 17784 878135	657,00

Lieferung erfolgt ohne abgebildete Werkzeuge

(3150)

Hochwertige Pulverbeschichtung wahlweise aus 14 RAL-Farben und 2 NCS-Farben, ein- oder zweifarbig Kombination ohne Aufpreis:



# CNC – Lagertechnik mit System

Beschreibung des CNC-Lagerungssystems auf Seite 48.



## CNC-Schubladenschrank/Maschinenschrank für 24 Werkzeuge

| H×B×T 1000×800×695 mm, inkl. 24 Grundträgern zur Werkzeugaufnahme gemäß Tabelle

| Schubladen serienmäßig mit Beschriftungs-Griffleisten, 100 kg (87 % Einfachauszug) oder 200 kg (100 % Vollauszug) Belastbarkeit

| Kugelgelagerte Schubladen sowie Auszüge und Unterteilungsmaterial sind Systembestandteile und voll kompatibel mit den weiteren Produkten aus diesem System

| Auszüge mit 200 kg Traglast (100 % Vollauszug)

| Hochwertiges Zentralverschlussystem mit absoluter Einzelschubladensperre

| Alle Stahlteile pulverbeschichtet, 16 aufpreisfreie Standardfarben stehen zur ein- und zweifarbigen Kombination zur Verfügung

| Preise verstehen sich **ohne Unterteilungsmaterial**

| Modell **1**: Schubladen mit 2×75, 2×100 und 1×150 mm Fronthöhe sowie 1 Schublade mit 200 kg Traglast und Vollauszug, Fronthöhe 400 mm mit 24 Grundträgern

| Modell **2**: Schubladen mit 2×100 mm Fronthöhe sowie 2 Auszugböden mit 200 kg Traglast und Vollauszug mit 24 Grundträgern, Doppelflügeltür mit Fronthöhe 670 mm

## CNC-Rolladenschrank für 58 bis 84 Werkzeuge

| H×B×T 1950×1000×600 mm, inkl. 58 bzw. 84 Grundträgern zur Werkzeugaufnahme gemäß Tabelle

| Tablare mit Werkzeugaufnahmen können eben oder schräg eingehängt werden

| PVC-Rollladen in grau, mit Griff und Zylinderschloss

| Modell **3**: 1 Tablar mit 26 Grundträgern, 1 Tablar mit 32 Grundträgern, Schubladen mit 1×75 und 1×100 mm Fronthöhe sowie 1 Auszugboden und 2 Ablageböden.

| Modell **4**: 2 Tablare mit je 26 Grundträgern, 1 Tablar mit 32 Grundträgern.

Ausführung: RAL 5019 capriblau / RAL 7035 lichtgrau oder RAL 7016 anthrazitgrau / RAL 5002 ultramarinblau

Selbstverständlich können die Schränke auch abweichend bestückt werden – fragen Sie uns, wir erarbeiten Ihr individuelles Angebot!

Aufnahmen	Ausführung Korpus/Front	1 24 Werkzeuge		2 24 Werkzeuge		3 58 Werkzeuge		4 84 Werkzeuge	
		Katalog-Nr. ..43 17784	€	Katalog-Nr. ..43 17784	€	Katalog-Nr. ..43 17784	€	Katalog-Nr. ..43 17784	€
ISO/SK 30-40-50	RAL 5019/RAL 7016	..877862	1.228,00	..877381	1.228,00	..877541	1.535,00	..877701	1.257,00
ISO/SK 30-40-50	RAL 7016/RAL 5019	..877879	1.228,00	..877398	1.228,00	..877558	1.535,00	..877718	1.257,00
Zylinder 28-36-48	RAL 5019/RAL 7016	..877909	1.298,00	..877428	1.298,00	..877589	1.704,00	..877749	1.382,00
Zylinder 28-36-48	RAL 7016/RAL 5019	..877916	1.298,00	..877435	1.298,00	..877596	1.704,00	..877756	1.382,00
VDI 30-40-50-60	RAL 5019/RAL 7016	..877886	1.298,00	..877404	1.298,00	..877565	1.704,00	..877725	1.382,00
VDI 30-40-50-60	RAL 7016/RAL 5019	..877893	1.298,00	..877411	1.298,00	..877572	1.704,00	..877732	1.382,00
HSK/A 32-40	RAL 5019/RAL 7016	..877824	1.242,00	..877343	1.242,00	..877503	1.569,00	..877664	1.382,00
HSK/A 32-40	RAL 7016/RAL 5019	..877831	1.242,00	..877350	1.242,00	..877510	1.569,00	..877671	1.382,00
HSK/A 50-63	RAL 5019/RAL 7016	..877848	1.242,00	..877367	1.242,00	..877527	1.569,00	..877688	1.382,00
HSK/A 50-63	RAL 7016/RAL 5019	..877855	1.242,00	..877374	1.242,00	..877534	1.569,00	..877695	1.382,00
CAPTO C3	RAL 5019/RAL 7016	..877763	1.242,00	..877282	1.242,00	..877442	1.569,00	..877602	1.441,00
CAPTO C3	RAL 7016/RAL 5019	..877770	1.242,00	..877299	1.242,00	..877459	1.569,00	..877619	1.441,00
CAPTO C4	RAL 5019/RAL 7016	..877787	1.242,00	..877305	1.242,00	..877466	1.569,00	..877626	1.441,00
CAPTO C4	RAL 7016/RAL 5019	..877794	1.242,00	..877312	1.242,00	..877473	1.569,00	..877633	1.441,00
CAPTO C5-C6	RAL 5019/RAL 7016	..877817	1.242,00	..877329	1.242,00	..877480	1.569,00	..877640	1.441,00
CAPTO C5-C6	RAL 7016/RAL 5019	..877800	1.242,00	..877336	1.242,00	..877497	1.569,00	..877657	1.441,00

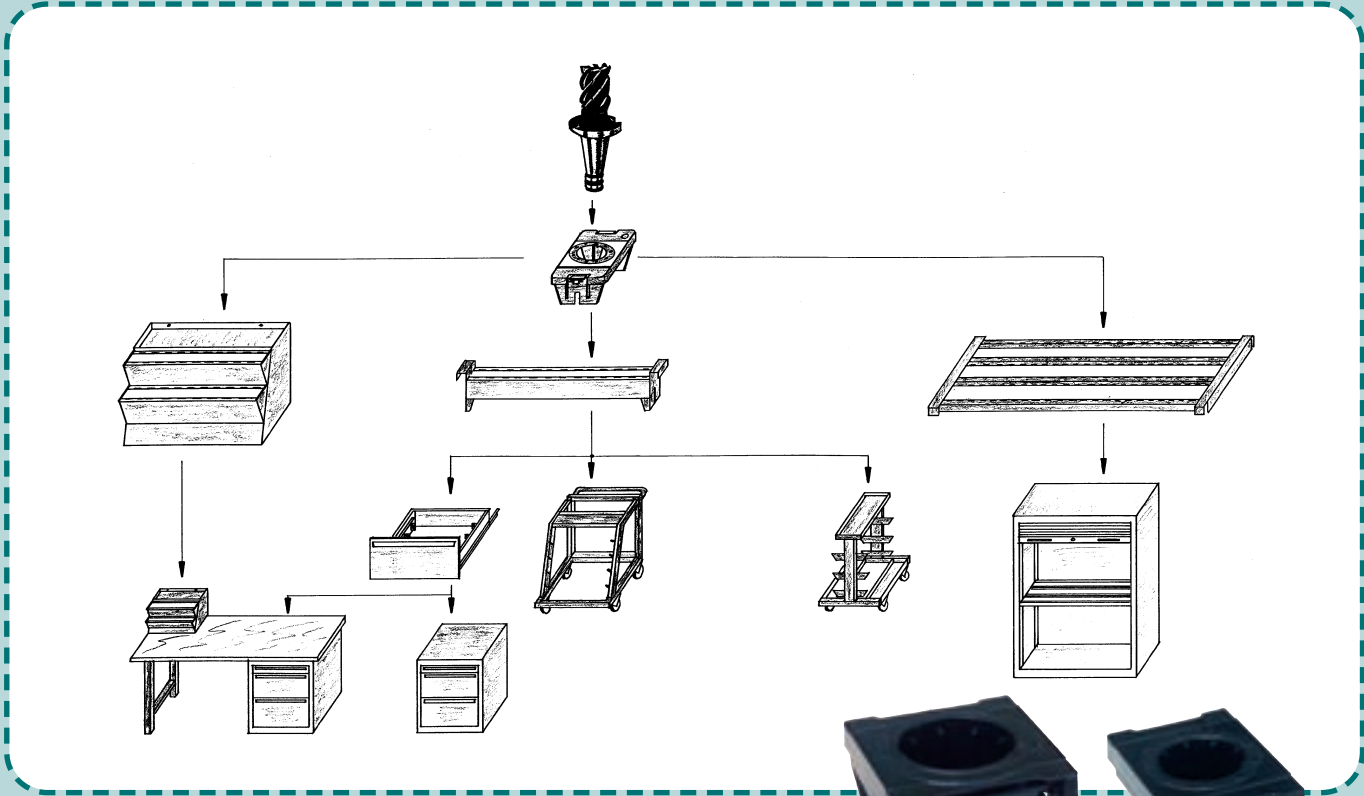
Zubehör zur Schubladenunterteilung finden Sie auf den Seiten 36 und 37

Lieferung erfolgt ohne abgebildete Werkzeuge, Dekorationen und ohne Unterteilungsmaterial.

(3150)

# CNC-Lager-, -Transport- und -Bereitstellungssysteme

Für die moderne effiziente Werkzeuglagerung von Zerspanungswerkzeugen und Werkzeugaufnahmen



## CNC-Kunststoffeinsätze

Die Werkzeugkunststoffeinsätze zeichnen sich durch passgenaue Innenverstreben aus. Der Werkzeugaufnahmekegel wird somit optimal zentriert. Der Einsatz wird mit einem Schnappverschluss in unser System eingeklinkt und ist jederzeit mühelos im Abstand versetzbar. Der Universaleinsatz kann auf jede beliebige Größe bis 60 mm aufgebohrt werden.

Katalog-Nr.	Ausführung	€
43 30816 122525	SK30	5,10
43 30816 122556	VDI30	5,10
43 30816 122587	MK3	5,10
43 30816 122594	MK4	5,10
43 30816 122532	SK40	5,70

Katalog-Nr.	Ausführung	€
43 30816 122563	VDI40	5,70
43 30816 122624	HSK A50/B63	7,70
43 30816 122631	HSK A63/B80	8,40
43 30816 122600	MK5	5,70

Katalog-Nr.	Ausführung	€
43 30816 122549	SK50	6,30
43 30816 122570	VDI50	6,30
43 32163 696254	HSK A32/B40	12,30
43 32163 696261	HSK A40/B80	10,20
43 32163 696278	HSK A80/B100	9,00
43 32163 696285	HSK A100/B125	9,50
43 32163 696292	Universaleinsatz	9,00

(3140)



B×T×H 423×372×310 mm

Katalog-Nr.	Farbe	€
43 32163 174585	lichtgrau RAL7035	179,00

(3140)



B×T×H 423×372×537 mm

Katalog-Nr.	Farbe	€
43 32163 174592	lichtgrau RAL7035	261,00

(3140)

## CNC-Tischaufsatzgestell

Dient zur Aufnahme von CNC-Kunststoffeinsätzen, Gestell inkl. CNC-Einsätzen.

## CNC-Werkzeugaufnahmeträger

Dient zur Aufnahme von CNC-Kunststoffeinsätzen – Lieferung ohne Einsätze.

Verwendung: einzeln auf der Werkbank, im Schubladenschrank, in CNC-Transportwagen.



B×T×H 420×111×132 mm

Katalog-Nr.	Farbe	€
43 32163 696308	lichtgrau RAL7035	67,40

(3140)



B×T×H 570×111×132 mm

Katalog-Nr.	Farbe	€
43 32163 696315	lichtgrau RAL7035	64,30

(3140)



B×T×H 870×111×132 mm

Katalog-Nr.	Farbe	€
43 32163 696322	lichtgrau RAL7035	75,70

(3140)

## CNC-Transportwagen

Mit 6 Werkzeugaufnahmeträgern inkl. CNC-Kunststoffeinsätzen.

Für optimale Lagerung und sicheren Transport.



3 Wagen – B×T×H 560×630×950 mm

Katalog-Nr.	Farbe	€
43 32163 718215	lichtblau RAL5012/lichtgrau RAL7035	717,00

(3140)



4 Wagen – B×T×H 560×930×950 mm

Katalog-Nr.	Farbe	€
43 32163 695820	lichtblau RAL5012/lichtgrau RAL7035	891,00

(3140)

3 Garage – B×T×H 705×736×1019 mm

Katalog-Nr.	Farbe	€
43 32163 716693	lichtgrau RAL7035	258,00

(3140)

4 Garage – B×T×H 696×1025×1019 mm

Katalog-Nr.	Farbe	€
43 32163 716686	lichtgrau RAL7035	273,00

(3140)

5 Wagen – B×T×H 620×900×860 mm

Katalog-Nr.	Farbe	€
43 32163 174615	lichtblau RAL5012/lichtgrau RAL7035	861,00

(3140)

### Im Preis enthaltene Einsätze

Modell	SK30 VDI30 MK3 MK4	SK40 VDI40 MK5 Capto C4	SK50 VDI50 HSKA50 HSKA63 Capto C5 Capto C6	HSKA32 HSKA80 HSKA40 HSKA100 Universal Capto C3 Capto C8
1	10	10	8	6
2	20	20	16	12
3	30	30	24	20
4	48	48	40	34
5	42	42	30	25



## CNC-Werkzeugaufnahmerahmen


Dient zur Aufnahme von CNC-Kunststoffeinsätzen – Lieferung ohne Einsätze.  
Verwendung: zum Einstellen in Schubladen.



B×T×H 600×600×135 mm

Katalog-Nr.	Farbe	€
43 32163 718116	lichtgrau RAL7035	90,90

(3140)



B×T×H 450×600×135 mm

Katalog-Nr.	Farbe	€
43 32163 695875	lichtgrau RAL7035	83,60

(3140)



B×T×H 900×600×135 mm

Katalog-Nr.	Farbe	€
43 32163 695882	lichtgrau RAL7035	114,00

(3140)

## CNC-Schubladenschränke

Mit 1 Werkzeugaufnahmerahmen inkl. CNC-Kunststoffeinsätzen.

Schubladen mit 88 % Auszug, 100 kg Tragkraft – CNC (unterste) Schubladen mit 100 % Auszug, 200 kg Tragkraft.

CNC-Werkstattwagen mit 2 Bock- und 2 feststellbaren Lenkrollen Ø 125 mm.

Schubladen:

2×100, 1×300, 1×400 mm

B×T×H 705×736×1019 mm

1×50, 1×150, 1×400 mm

B×T×H 555×736×1005 mm

1×50, 1×100, 1×150, 1×400 mm

B×T×H 1005×736×819 mm



1

Katalog-Nr.	Farbe	€
43 32163 695783	lichtgrau RAL7035/ lichtblau RAL5012	891,00

(3140)



2

Katalog-Nr.	Farbe	€
43 32163 695790	lichtgrau RAL7035/ lichtblau RAL5012	809,00

(3140)



3

Katalog-Nr.	Farbe	€
43 32163 695806	lichtgrau RAL7035/ lichtblau RAL5012	1.049,00

(3140)

## CNC-Werkbank

Schubladen: 1×100, 1×200, 1×400 mm



4

Mit 1 Werkzeugaufnahmerahmen inkl. CNC-Kunststoffeinsätzen.

Schubladen mit 88 % Auszug, 100 kg Tragkraft.

CNC (unterste) Schubladen mit 100 % Auszug, 200 kg Tragkraft.

Platte Buche Multiplex 1500×750×40 mm.

B×T×H 705×736×819 mm

Katalog-Nr.	Farbe	€
43 32163 716679	lichtgrau RAL7035/lichtblau RAL5012	849,00

(3140)

### Im Preis enthaltene Einsätze

Modell	SK30 VDI30 MK3 MK4 Capto C4	SK40 VDI40 MK5	SK50 VDI50 HSKA50 HSKA50 Capto C5 Capto C6	HSKA32 HSKA80 HSKA40 HSKA100 Universal Capto C3 Capto C8
1	35	35	25	20
2	25	25	20	16
3	40	40	30	25
4	25	25	20	16

5 TAGE ABGEHEND

## CNC-Magazinschränke

- | Effiziente und schonende Lagerung von Zerspanungswerkzeug und Aufnahmen
- | Fest verschweißtes, stabiles Schrankgehäuse aus Stahlblech
- | Rollladen (1) wahlweise aus Kunststoff oder Aluminium, über Zylinderschloss sicher verschließbar
- | Flügeltüren (3) mit Plexiglas-Einsätzen
- | Werkzeugrahmen können variabel je nach Werkzeughöhe waagrecht oder geneigt vorgesehen werden
- | Kunststoffeinsätze aus schlagfestem, ölbeständigem ABS
- | Aufnahmen mit Innenverstreben, keine Vakuumbildung/kein Festsaugen



1 Hochschrank mit Rollladen, Alu. H 1950×B 1000×T 500 mm

2 Aufsatzschrank mit Rollladen, Alu. H 1000×B 1000×T 500 mm



3 Flügeltürschrank mit Plexiglas-Einsätzen. H 1838×B 980×T 500 mm

Katalog-Nr.	Abb.	Ausführung	€
43 32163 716709	1	CNC-Hochschrank mit 4 Werkzeugrahmen (1×waagrecht, 3×geneigt), Rollladen Kunststoff	1.312,00
43 32163 695752	1	CNC-Hochschrank mit 4 Werkzeugrahmen (1×waagrecht, 3×geneigt), Rollladen Aluminium	1.481,00
43 32163 716716	2	CNC-Aufsatzschrank mit 2 Werkzeugrahmen (1×waagrecht, 1×geneigt), Rollladen Kunststoff	745,00
43 32163 718284	3	CNC-Schrank mit 4 Werkzeugrahmen (4×geneigt), Plexiglastüren	943,00
43 32163 696353	-	Werkzeugaufnahmerahmen zusätzl., waagrecht, für Modell 1+2	114,00
43 32163 696360	-	Werkzeugaufnahmerahmen zusätzl., geneigt, für Modell 1+2	114,00
43 32163 695899	-	Werkzeugaufnahmerahmen zusätzl., geneigt, für Modell 3	96,00

(3140)

### Im Preis enthaltene Einsätze

Modell	SK30 VDI30 MK3 MK4 Capto C4	SK40 VDI40 MK5	SK50, VDI50 HSKA50 HSKA63 Capto C5 Capto C6	HSKA32 HSKA80 HSKA40 HSKA 100 Capto C3 Capto C8
1	80	80	64	52
1	80	80	64	52
2	40	40	30	25
3	80	80	64	52

Auf Wunsch Zweifarbenlackierung: bei Auswahl der Standardfarben ohne Mehrpreis. Bitte bei Bestellung angeben. Rollladen generell ähnlich RAL 7035 lichtgrau (Kunststoff) bzw. RAL 9006 weißaluminium (Alu).



RAL 3003 RAL 3020 RAL 5010 RAL 5012 RAL 5013 RAL 6011 RAL 7035 RAL 9005 RAL 7040

48-H-LIEFERSERVICE

## Arbeitsdrehstuhl Werek

- | Gasfeder-Sitzhöhenverstellung
- | Ergonomisch geformter Sitz mit abgerundeter Sitzvorderkante
- | Bequeme Rückenlehne mit praktischem Griff
- | Sitz und Rücken aus strapazierfähigem Buchenschichtholz, natur lackiert
- | Kippsicheres Stahlfußkreuz, schwarz gepulvert auf lastabhängig gebremsten Doppellaufrollen
- | Robust und bequem



Katalog-Nr.	Ausführung	Verstellbereich mm	€
43 32163 702870	ohne Fußstütze	440-575	99,00
43 32163 702887	mit Fußstütze	550-815	129,00

(3162)

## Arbeitsdrehstuhl Werek Plus

- | Ausführung wie Modell Werek, jedoch mit gepolstertem Sitz mit schwarzem Kunstlederbezug für Extra-Sitzkomfort – ideal bei längerem Sitzen



Katalog-Nr.	Ausführung	Verstellbereich mm	€
43 32163 702894	ohne Fußstütze	440-575	89,90
43 32163 702900	mit Fußstütze	550-815	129,00

(3162)

## Drehhocker Goliat

- | Bequemer Sitz mit strapazierfähigem Kunstlederbezug
- | Gasfeder-Sitzhöhenverstellung
- | Kippsicheres Stahlfußkreuz, schwarz pulverbeschichtet, mit lastabhängig gebremsten Doppelaufrollen (Ausführung mit Fußring: mit Bodengleitern)

**|58,00 €**

Katalog-Nr.	Ausführung	Höhenverstellung mm	€
<b>43 32163 702856</b>	ohne Fußring	380-515	<b>58,00</b>
<b>43 32163 702863</b>	mit Fußring	520-785	<b>88,00</b>

(3162)


**|88,00 €**



## Arbeitsdrehstuhl bimos Unitec

### Höhenverstellung

Komfortable Gasfeder-Sitzhöhenverstellung.

### Untergestell

Kippsichereres Fünffuß-Untergestell aus stabilem Kunststoff. Wahlweise mit lastabhängig gebremsten Rollen für harte Böden oder mit abriebfesten Bodengleitern.

Für die hohe Ausführung: Version mit Gleitern und verchromtem Fußring.

### Farbe

Alle Metallteile sind epoxydharzbeschichtet, Farbe schwarz.

### Oberfläche für Sitz und Rücken

#### Buchenschichtholz

Das naturfarben lackierte, mehrfach verleimte Schichtholz ist leicht abwaschbar, Sitz und Rücken sind körpergerecht geformt.

#### Integralschaumpolster

Das pflegeleichte Integralschaumpolster ist abwaschbar, widerstandsfähig und unempfindlich gegen leichte Säuren und Laugen.

#### Kunstleder

Extra großer Sitz und Rücken mit weichem und bequemem Kunstlederbezug. Die komfortable Oberfläche ist problemlos abwaschbar.

#### Stoff

Bequemes, weiches und atmungsaktives Stoffpolster, Farbe blau.



DIN  
68 877



Modell 1 mit Gleitern – Holz



Modell 2 mit Rollen – Stoff



Modell 2 mit Rollen – Integralschaum



Modell 3, hohe Ausführung – Kunstleder

Katalog-Nr.	Oberfläche	Ausführung	Sitzhöhenverstellung mm	€
40 16849 280295	Holz	Modell 1 mit Gleitern	420–600	124,00
40 16849 280288	Integralschaum	Modell 1 mit Gleitern	430–610	142,00
40 16849 280264	Kunstleder	Modell 1 mit Gleitern	450–630	135,00
40 16849 280301	Stoff	Modell 1 mit Gleitern	450–630	135,00
40 16849 280394	Holz	Modell 2 mit Rollen	420–600	135,00
40 16849 280387	Integralschaum	Modell 2 mit Rollen	430–610	154,00
40 16849 280363	Kunstleder	Modell 2 mit Rollen	450–630	148,00
40 16849 280400	Stoff	Modell 2 mit Rollen	450–630	148,00
40 16849 280349	Holz	Modell 3 mit Gleitern + Fußring	570–840	187,00
40 16849 280332	Integralschaum	Modell 3 mit Gleitern + Fußring	580–850	205,00
40 16849 280325	Kunstleder	Modell 3 mit Gleitern + Fußring	590–860	198,00
40 16849 280356	Stoff	Modell 3 mit Gleitern + Fußring	590–860	198,00

(3162)

## Arbeitsdrehstuhl bimos Isitec

Qualität und Flexibilität – auf Isitec sitzt man immer richtig und dazu bei einem erfreulich günstigen Preis.

### Höhenverstellung

Gasfeder-Sitzhöhenverstellung von 430–600 mm. Hohe Version mit Aufstiegshilfe Sitzhöhenverstellung von 580–850 m.

### Untergestell

Wahlweise mit:

- | Abriebfesten Kunststoff-Bodengleitern
- | Lastabhängig gebremsten Sicherheits-Doppelrollen für harte Böden
- | Abriebfesten Kunststoff-Bodengleitern und höhenverstellbarem Fußring für erhöhte Sitzposition

### Farbe

Alle Metall- und Kunststoffteile sind schwarz.

### Oberfläche

Die Sitzfläche und Rückenlehne bestehen aus einem neuartigen SoftTouch Integralschaum, welcher beständig ist gegen mechanische Einwirkung, Schmutz sowie leichte Säuren und Laugen.

Er ist abwaschbar und problemlos zu reinigen. Die eingearbeitete Lordosenstütze sorgt für eine optimale Anstützung im Lendenbereich.

### Stufenlose Verstellung der Sitzflächen-Neigung

Die an Produktionsarbeitsplätzen sehr wichtige Einstellung der Sitzflächen-Neigung wird voll erfüllt und kann bequem per Bedienehebel eingestellt werden.

### Rückenlehnen-Neigung

Durch die stufenlose Einstellmöglichkeit der Rückenlehnen-Neigung kann der Stuhl bei jeder Arbeitshaltung richtig eingestellt werden. Auch bei arretierter Rückenlehne hat man einen angenehmen Sitzkomfort durch die pendelnd gelagerte Rückenlehne.



### Rückenlehnen-Höhenverstellung

Die Rückenlehnen-Höhenverstellung ist im Sitzen verstellbar und kann so bequem und optimal auf den jeweiligen Nutzer eingestellt werden.

### Geringes Gewicht

Durch das geringe Gewicht kann der Stuhl auch mal bequem zur Seite gestellt werden, was durch den **integrierten Tragegriff** zusätzlich erleichtert wird.



Isitec 1 mit Gleitern



Isitec 2 mit Rollen



Isitec 3 mit Gleitern + Fußring

Katalog-Nr.	Ausführung	Oberfläche	Sitzhöhen-Verstellbereich mm	€
40 16849 254838	Isitec 1 mit Gleitern	Integralschaum	430–600	212,00
40 16849 254845	Isitec 2 mit Rollen	Integralschaum	430–600	223,00
40 16849 254852	Isitec 3 mit Gleitern + Fußring	Integralschaum	580–850	269,00

(3162)

## Arbeitsdrehstuhl bimos Fit Special

An Arbeitsplätzen, wo die Verschmutzung durch Öle, Emulsion, Späne usw. besonders groß ist, hat sich die robuste Konstruktion der bimos Fit Special-Arbeitsstühle bestens bewährt.

### Höhenverstellung

Gasfeder-Sitzhöhenverstellung von 430–600 mm. Hohe Version mit Aufstiegshilfe. Sitzhöhenverstellung von 610–905 mm.

### Untergestell

Kippsicheres Fünffuß-Untergestell aus Profilstahlrohr. Epoxydharzbeschichtet, anthrazit. Inneres Standrohr verchromt.

### Rückenlehne

Die ergonomisch geformte Rückenlehne ist pendelnd gelagert und in der Höhe und Neigung stufenlos einstellbar. Beide Funktionen werden durch den bedienungsfreundlichen Kombi-Griff betätigt.



DIN  
68 877



Fit Special 1 mit Gleitern



Fit Special 2 mit Rollen – Integralschaum



Fit Special 2 mit Rollen – Stoff



Fit Special 3 mit Gleitern + Aufstiegshilfe

Katalog-Nr.	Oberfläche	Ausführung	Sitzhöhen-Verstellbereich mm	€
40 16849 016740	Holz	Fit Special 1 mit Gleitern	430–600	156,00
40 16849 153803	Kunstleder	Fit Special 1 mit Gleitern	430–600	179,00
40 16849 051680	Stoff	Fit Special 1 mit Gleitern	430–600	179,00
40 16849 119144	Integralschaum	Fit Special 1 mit Gleitern	430–600	214,00
40 16849 016733	Holz	Fit Special 2 mit Rollen	430–600	179,00
40 16849 151014	Kunstleder	Fit Special 2 mit Rollen	430–600	203,00
40 16849 048178	Stoff	Fit Special 2 mit Rollen	430–600	203,00
40 16849 117850	Integralschaum	Fit Special 2 mit Rollen	430–600	237,00
40 16849 048161	Holz	Fit Special 3 mit Gleitern + Aufstiegshilfe	590–910	243,00
40 16849 151458	Kunstleder	Fit Special 3 mit Gleitern+ Aufstiegshilfe	590–910	267,00
40 16849 048154	Stoff	Fit Special 3 mit Gleitern + Aufstiegshilfe	590–910	267,00
40 16849 117843	Integralschaum	Fit Special 3 mit Gleitern + Aufstiegshilfe	590–910	299,00

(3162)

### Ringarmlehne, passend für alle o. a. Modelle

Katalog-Nr.	€/Paar
40 16849 171074	65,20

(3162)



# Arbeitsdrehstuhl bimos Labor Basic

## Höhenverstellung

Gasfeder-Sitzhöhenverstellung.

## Untergestell

Kippsicheres Fünffuß-Untergestell aus extrem stabilem Profilstahlrohr. Die flach auslaufenden Fußenden schützen vor Stolpergefahr.

## Farbe

Wesentliche Stahl- und Kunststoffteile sind in der Farbe schwarz.

**5 JAHRE** **DIN**  
**Garantie** **68 877**



## Kontakt-Rückenlehne

Die Kontakt-Rückenlehne passt sich permanent der jeweiligen Sitzhaltung des Nutzers an. Der Oberkörper des Benutzers wird in allen Sitzpositionen wirkungsvoll gestützt. Die Lehnenneigung ist in jeder Position arretierbar.



## Oberfläche

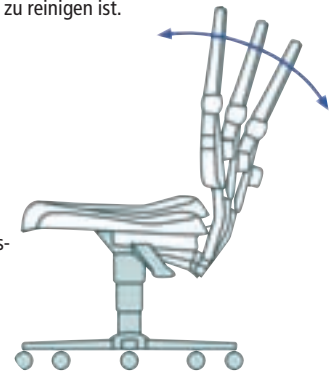
**Stoff**  
Bequeme Textilpolster mit atmungsaktivem Stoffpolster. Zuverlässiger Polsterschutz durch umlaufendes Kantenschutzprofil. Farbe anthrazit.

## Kunstleder

Bequeme Polster mit Kunstlederbezug „Stamskin Top“, welcher u. a. antimikrobiell, antibakteriell, robust und sehr leicht zu reinigen ist.

## Synchronmechanik mit Gewichtsregulierung

Die Synchronautomatik bewirkt den synchronen Bewegungsablauf von Sitz und Rückenlehne. Der Wechsel zwischen den Sitzhaltungen entspannt die gesamte Muskulatur. Die integrierte Gewichtsregulierung ermöglicht die individuelle Einstellung des Anlehndrucks der Rückenlehne.



Ausführung	Technik	Sitzhöhen-Verstellbereich mm	Stoff Katalog-Nr.	€	Kunstleder Katalog-Nr.	€
Labor 1 mit Gleitern	Permanentkontakt	470–610	40 16849 180090	252,00	40 16849 180106	252,00
Labor 1 mit Gleitern	Synchrontechnik	490–630	40 16849 192512	331,00	40 16849 185927	331,00
Labor 2 mit Rollen	Permanentkontakt	470–610	40 16849 173818	263,00	40 16849 173825	263,00
Labor 2 mit Rollen	Synchrontechnik	490–630	40 16849 176529	342,00	40 16849 173429	342,00
Labor 3 mit Gleitern + Aufstiegshilfe	Permanentkontakt	620–870	40 16849 177571	315,00	40 16849 180113	315,00
Labor 3 mit Gleitern + Aufstiegshilfe	Synchrontechnik	660–910	40 16849 176505	394,00	40 16849 180151	394,00

(3162)



## Ringarmlehne

Geschlossene Kunststoff-Armlehne mit Anschraubplatte aus Stahl. Um 20 mm in der Breite verstellbar. Auch nachträglich problemlos montierbar. Farbe schwarz.

Katalog-Nr.	€/Paar
40 16849 096308	65,20

(3162)



## Multifunktionsarmlehne

mit Höhen-, Breiten- und Tiefenverstellung. Armauflage schwenk- und arretierbar. Auch nachträglich problemlos montierbar. Farbe schwarz.

Katalog-Nr.	€/Paar
40 16849 095813	105,00

(3162)

## Arbeitsdrehstuhl bimos Solitec

Solitec vereint innovative ergonomische Aspekte mit einer robusten Konstruktion. Anatomisch geformte Sitz- und Rückenschalen mit Permanentkontakt geben dem gesamten Bewegungsapparat optimale Stütze. Die integrierte Sitzneigung sichert diese Abläufe auch bei vorgeneigter Arbeitshaltung.

### Das bietet bimos Solitec:

- | Anatomisch geformte Sitz- und Rückenlehne
- | Reduzierte Rückenlehnenbreite im oberen Bereich für optimale Bewegungsfreiheit
- | Integrierte Skala zur individuellen Höheneinstellung der Rückenlehne
- | Variable Oberflächenwahl für spezifische Arbeitsplatzanforderungen

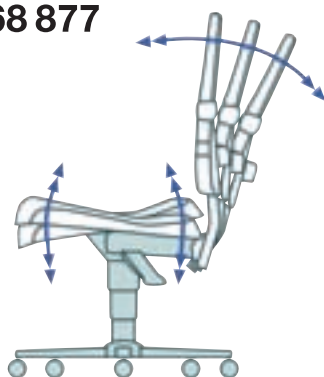
**5 JAHRE**  
Garantie



**DIN**  
**68 877**

### Kontakt-Rückenlehne und Sitzneigungsverstellung

Zusätzlich zur Kontakt-Rückenlehne kann durch die Möglichkeit der Sitzflächenneigung je nach Arbeitshaltung der optimale Körperöffnungswinkel von 90° beibehalten werden. Dies empfiehlt sich vor allem bei vorgeneigter Arbeitshaltung.



Solitec 1 mit Gleitern

**Buchschichtholz**  
Anatomisch geformter Sitz und Rückenlehne aus mehrfach verleimtem Buchschichtholz, naturfarben lackiert.



Solitec 2 mit Rollen

**Stoffpolster**  
Weiches, atmungsaktives Textilfutter bestehend aus strapazierfähigem Bezugsstoff. Die atmungsaktiven Polster sichern auch im Sommer ein angenehmes Sitzklima. Farbe schwarz.

### Skaipolster

Rutsch- und reißfestes Kunstleder ermöglicht weiches und bequemes Sitzen. Abwaschbar und problemlos zu reinigen. Farbe schwarz.



### Integralschaumpolster

Beständig gegen leichte Säuren und Laugen und robust gegen mechanische Beanspruchung. Die strukturierte Oberfläche sorgt für guten Klima-Komfort. Abwaschbar und problemlos zu reinigen. Farbe schwarz.



Solitec 3 mit Gleitern + Aufstiegshilfe

# Arbeitsdrehstuhl bimos Solitec

## Untergestell

Kippsicheres Fünffuß-Untergestell aus extrem stabilem Profilstahlrohr. Die flach auslaufenden Fußenden schützen vor Stolpergefahr. Epoxydharzbeschichtet in anthrazit.

5 JAHRE  
Garantie



DIN  
68877



Solitec 1 mit Gleitern



Solitec 2 mit Rollen



Solitec 3 mit Gleitern + Aufstieghilfe

Katalog-Nr.	Oberfläche	Ausführung	Sitzhöhen-Verstellbereich mm	€
40 16849 286884	Holz	Solitec 1 mit Gleitern	440-590	206,00
40 16849 287430	Stoff	Solitec 1 mit Gleitern	440-590	258,00
40 16849 286907	Skai	Solitec 1 mit Gleitern	440-590	258,00
40 16849 286921	Integralschaum	Solitec 1 mit Gleitern	440-590	286,00
40 16849 286938	Holz	Solitec 2 mit Rollen	440-590	218,00
40 16849 287447	Stoff	Solitec 2 mit Rollen	440-590	269,00
40 16849 286952	Skai	Solitec 2 mit Rollen	440-590	269,00
40 16849 286976	Integralschaum	Solitec 2 mit Rollen	440-590	298,00
40 16849 286983	Holz	Solitec 3 mit Gleitern + Aufstieghilfe	600-875	269,00
40 16849 287454	Stoff	Solitec 3 mit Gleitern + Aufstieghilfe	600-875	320,00
40 16849 287003	Skai	Solitec 3 mit Gleitern + Aufstieghilfe	600-875	320,00
40 16849 287027	Integralschaum	Solitec 3 mit Gleitern + Aufstieghilfe	600-875	349,00

(3162)



## Wechselkissen für Holzstuhl

Mit wenigen Handgriffen wird der Holzstuhl zum Polsterstuhl. Strapazierfähiger Bezugsstoff, Farbe schwarz, waschmaschinengeeignet bis 30 °C.



## Ringarmlehne

Geschlossene Kunststoff-Armlehne. Farbe schwarz.

Katalog-Nr.	€/Paar
40 16849 096308	65,20

(3162)

Katalog-Nr.	Ausführung	€
40 16849 171487	Sitzfläche	28,60
40 16849 170831	Rückenlehne	28,60


(3162)

## Multifunktionale Armlehne

mit Höhen-, Breiten- und Tiefenverstellung. Arm-  
aufnahme schwenk- und arretierbar.  
Farbe schwarz.

Katalog-Nr.	€/Paar
40 16849 095813	105,00

(3162)



## Fußstütze

Stabiler Rahmen aus Präzisionsstahlrohr.  
Höhenverstellbar von 65-410 mm.  
Neigungsverstellbar von 8-25°.  
Rutschhemmende, geriffelte Gummiauflage.  
Metallteile epoxydharzbeschichtet in anthrazit.  
Höhenverstellung mittels Klemmhebel.  
Fußplatte B 440×T 340 mm

Katalog-Nr.	€
40 16849 096339	143,00

(3162)



## Fußstütze

Ausführung wie vor, jedoch Höhenverstellung  
100-340 mm, mit Gasfeder, bequem im Sitzen zu  
bedienen.

Katalog-Nr.	€
40 16849 101682	258,00

(3162)

48-H-LIEFERSERVICE

## Arbeitsdrehstuhl bimos Sintec

Aktiv-dynamisches Sitzen ist heute eine wesentliche Voraussetzung für die Arbeitsqualität in der industriellen Fertigung. Sintec gibt dem Nutzer größtmögliche Flexibilität und ist absolut bedienungsfreundlich. Körpergerechte Funktionsdetails kombiniert mit einer anatomischen Formgebung machen ihn zu einem gesundheits- und leistungsfördernden Arbeitsdrehstuhl.

### Das bietet bimos Sintec:

- | Flexibles Rückenlehnen-Oberteil
- | Reduzierte Rückenlehnen-Breite im oberen Bereich für optimale Bewegungsfreiheit
- | Integrierte Lendenwirbelstütze
- | Sitzfläche und Rückenlehne mit Rillen für optimale Luftzirkulation
- | Abgerundete Sitzvorderkante, dadurch verringerte Druckbelastung
- | Großzügige Sitzflächenmaße mit Anti-Rutsch-Wölbung
- | Verschiedene, auswechselbare Polster Elemente
- | Verschiedene Mechaniken lieferbar

**5 JAHRE**  
G a r a n t i e

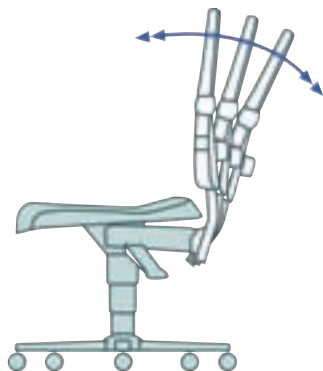


**DIN**  
**68877**



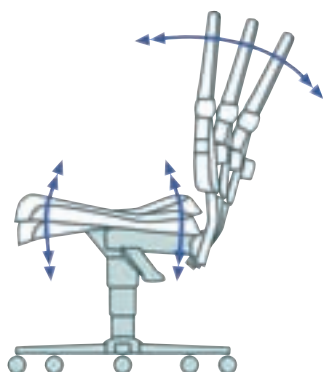
### Kontakt-Rückenlehne

Die Kontakt-Rückenlehne passt sich permanent der jeweiligen Sitzhaltung des Nutzers an. Der Oberkörper des Benutzers wird in allen Sitzpositionen wirkungsvoll gestützt. Die Lehnenneigung ist in jeder Position arretierbar.



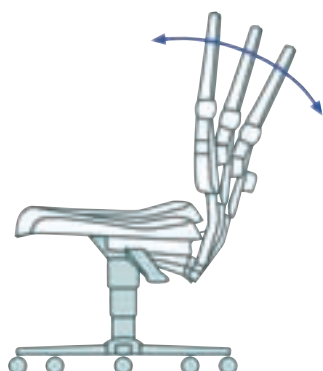
### Kontakt-Rückenlehne und Sitzneigungsverstellung

Zusätzlich zur Kontakt-Rückenlehne kann durch die Möglichkeit der Sitzflächenneigung je nach Arbeitshaltung der optimale Körperöffnungswinkel von 90° beibehalten werden. Dies empfiehlt sich vor allem bei vorgeneigter Arbeitshaltung.



### Synchronmechanik mit Gewichtsregulierung

Die Synchronautomatik bewirkt den synchronen Bewegungsablauf von Sitz- und Rückenlehne. Der Wechsel zwischen den Sitzhaltungen entspannt die gesamte Muskulatur. Die integrierte Gewichtsregulierung ermöglicht die individuelle Einstellung des Anlehndrucks der Rückenlehne.



### Integralschaumpolster

Das Integralschaumpolster sorgt für weiches und bequemes Sitzen, ist beständig gegen leichte Säuren und Laugen. Es ist abwaschbar und problemlos zu reinigen. Es ist jederzeit nachrüstbar und kann schnell und einfach durch Einhaken angebracht werden.

Katalog-Nr.	Farbe	€
40 16849 002651	blau	68,60

(3162)



### Textilpolster

Weiches, atmungsaktives Textilpolster, bestehend aus strapazierfähigem Bezugsstoff. Es ist jederzeit nachrüstbar und kann schnell und einfach durch Einhaken angebracht werden.

Katalog-Nr.	Farbe	€
40 16849 177892	schwarz	68,60
40 16849 177908	blau	68,60
40 16849 179537	grau	68,60
40 16849 185224	rot	68,60

(3162)

# Arbeitsdrehstuhl bimos Sintec

## Untergestell

Kippsicheres Fünffuß-Untergestell aus extrem stabilem Profilstahlrohr. Die flach auslaufenden Fußenden schützen vor Stolpergefahr.

## Farbe

Wesentliche Stahl- und Kunststoffteile sind in der Farbe RAL 7012 basaltgrau.

**5 JAHRE**  
Garantie



**DIN**  
**68877**

## Materialien

Sitz und Rückenlehne bestehen aus stoß- und bruchfestem Polypropylen. Die Oberflächen sind unempfindlich gegen leichten Säuren und Laugen. Einfach abwaschbar und problemlos zu reinigen.

## Umweltfreundlich

Alle Bauteile sind voll recycelbar.



Modell mit Permanentkontakt



Modell mit Synchrontechnik und Textilpolster (Zubehör)



Modell mit Sitzneigungsverstellung und Integralschaumpolster (Zubehör)

Katalog-Nr.	Technik	Ausführung	Sitzhöhen-Verstellbereich mm	€
40 16849 287225	Permanentkontakt	Sintec 1 mit Gleitern	430–580	211,00
40 16849 287256	Permanentkontakt + Sitzneigung	Sintec 1 mit Gleitern	430–580	242,00
40 16849 287287	Synchrontechnik	Sintec 1 mit Gleitern	430–580	273,00
40 16849 287249	Permanentkontakt	Sintec 2 mit Rollen	430–580	222,00
40 16849 287270	Permanentkontakt + Sitzneigung	Sintec 2 mit Rollen	430–580	253,00
40 16849 287300	Synchrontechnik	Sintec 2 mit Rollen	430–580	284,00
40 16849 287232	Permanentkontakt	Sintec 3 mit Gleitern + Aufstiegshilfe	580–850	274,00
40 16849 287263	Permanentkontakt + Sitzneigung	Sintec 3 mit Gleitern + Aufstiegshilfe	580–850	305,00
40 16849 287294	Synchrontechnik	Sintec 3 mit Gleitern + Aufstiegshilfe	580–850	335,00

Integralschaum- und Textilpolster bitte gesondert bestellen.

(3162)



## Ringarmlehne

Geschlossene Kunststoff-Armlehne mit Anschraubplatte aus Stahl. Um 20 mm in der Breite verstellbar. Auch nachträglich problemlos montierbar. Farbe schwarz.



## Multifunktionsarmlehne

mit Höhen-, Breiten- und Tiefenverstellung. Armauflage schwenk- und arretierbar. Auch nachträglich problemlos montierbar. Farbe schwarz.

Katalog-Nr.	€/Paar
40 16849 096308	65,20

(3162)

Katalog-Nr.	€/Paar
40 16849 095813	105,00

(3162)

48-H-LIEFERSERVICE

E/D/E



## Arbeitsdrehstuhl bimos Premitec

Premitec gibt dem Benutzer die Freiräume, die er für eine dauerhaft gleichbleibende Leistung während der gesamten Arbeitsphase benötigt. Premitec wird arbeitsmedizinischen Forderungen nach gesundem, aktiv-dynamischem Sitzen in jeder Hinsicht gerecht.

### Das bietet bimos Premitec:

- | Passt sich der Physionomie des menschlichen Körpers optimal an
- | Ergonomische Formgebung von Sitz und Rückenlehne
- | Reduzierte Rückenlehnen-Breite im oberen Bereich für optimale Bewegungsfreiheit
- | Integrierte Lendenwirbelstütze
- | Innovative Lordosenstütze mit Air-Pressure

**5 JAHRE**  
Garantie



**DIN**  
**68877**

### Synchrontechnik mit Sitzneigungsverstellung

Durch die Synchrontechnik bewegen sich Sitzfläche und Rückenlehne in einem körpersynchronen Verhältnis zueinander. Die zusätzlich stufenlos einstellbare Sitzneigungsverstellung von 0° bis 5° unterstützt optimal die Wirkung der Synchrontechnik auch bei vorgeneigter Arbeitshaltung.



### Sitztiefenverstellung

Durch die Sitztiefenverstellung kann die Tiefe des Sitzes in einem Verstellbereich von 40 mm an die Länge der Oberschenkel angepasst werden.



### Lordosenstütze

mit Air-Pressure-Technologie (variabel einstellbar durch Luftdruck), gibt der Wirbelsäule die nötige Stütze und ein komfortables Sitzgefühl. Nur bei Stoff- und Kunstlederbezug lieferbar.



### Aufstiegshilfe

Die Aufstiegshilfe bei der hohen Ausführung läuft bei der Drehung des Sitzes mit und ist stufenlos in der Höhe verstellbar. Die großflächige Trittpläche kann bei Bedarf um 90° nach oben geklappt werden.



### Tragegriff

Der serienmäßige Tragegriff erleichtert das Transportieren des Stuhles.



# Arbeitsdrehstuhl bimos Premitec

## Untergestell

Kippsicheres Fünffuß-Untergestell aus Aluminium. Die flach auslaufenden Fußenden schützen vor Stolpergefahr. Epoxydharzbeschichtet, Farbe anthrazit.

## Umweltfreundlich

Alle Bauteile sind voll recycelbar.

**5 JAHRE**  
Garantie



**DIN**  
**68877**



Premitec 1 mit Gleitern



Premitec 2 mit Rollen



Premitec 3 mit Gleitern + Aufstiegshilfe

## Skaipolster

Neuartiges rutsch- und reißfestes Kunstleder ermöglicht weiches und bequemes Sitzen. Abwaschbar und problemlos zu reinigen. Farbe schwarz.

## Stoffpolster

Weiches, atmungsaktives Textilpolster bestehend aus strapazierfähigem Bezugsstoff. Die atmungsaktiven Polster sichern auch im Sommer ein angenehmes Sitzklima. Farbe schwarz.

## Integralschaumpolster

Beständig gegen leichte Säuren und Laugen. Die strukturierte Oberfläche sorgt für guten Klima-Komfort. Abwaschbar, problemlos zu reinigen. Farbe blau.

Katalog-Nr.	Oberfläche	Ausführung	Sitzhöhen-Verstellbereich mm	€
40 16849 287034	Stoff	Premitec 1 mit Gleitern	440-590	475,00
40 16849 287041	Skai	Premitec 1 mit Gleitern	440-590	475,00
40 16849 176123	Integralschaum	Premitec 1 mit Gleitern	440-590	446,00
40 16849 287058	Stoff	Premitec 2 mit Rollen	440-590	486,00
40 16849 287065	Skai	Premitec 2 mit Rollen	440-590	486,00
40 16849 171289	Integralschaum	Premitec 2 mit Rollen	440-590	458,00
40 16849 287072	Stoff	Premitec 3 mit Gleitern + Aufstiegshilfe	600-875	561,00
40 16849 287089	Skai	Premitec 3 mit Gleitern + Aufstiegshilfe	600-875	561,00
40 16849 171302	Integralschaum	Premitec 3 mit Gleitern + Aufstiegshilfe	600-875	532,00

(3162)



## Ringarmlehne

Geschlossene Kunststoff-Armlehne mit Anschraubplatte aus Stahl. Um 20 mm in der Breite verstellbar. Auch nachträglich problemlos montierbar. Farbe schwarz.



## Multifunktionsarmlehne

mit Höhen-, Breiten- und Tiefenverstellung. Armauflage schwenk- und arretierbar. Auch nachträglich problemlos montierbar. Farbe schwarz.

Katalog-Nr.	€/Paar
40 16849 096308	65,20

(3162)

Katalog-Nr.	€/Paar
40 16849 095813	105,00

(3162)

48-H-LIEFERSERVICE

## Drehhocker für jeden Einsatzbereich

Großer Rundstuhlsitz mit einem Durchmesser von 400 mm. Gasfeder-Sitzhöhenverstellung mittels bedienungsfreundlichem Schaltring.

### Höhenverstellung

Gasfeder-Sitzhöhenverstellung von 460–630 mm. Hohe Version mit Fußring. Sitzhöhenverstellung von 570–850 mm.

### Untergestell

Kippsicheres Fünffuß-Untergestell aus Profilstahlrohr. Epoxydharzbeschichtet, schwarz. Untergestell wahlweise mit abriebfesten Kunststoff-Bodengleitern oder lastabhängig gebremsten Sicherheitsdoppelrollen für harte Böden.

5 JAHRE  
Garantie



DIN  
68 877



Ausführung	Sitzhöhen- Verstellbereich mm	Holz Katalog-Nr.	€	Kunstleder Katalog-Nr.	€	Textil Katalog-Nr.	€	Integralschaum Katalog-Nr.	€
Gleiter	460–630	40 16849 287133	118,00	40 16849 287140	135,00	40 16849 287478	135,00	40 16849 287126	141,00
Rollen	460–630	40 16849 287188	129,00	40 16849 287195	146,00	40 16849 287485	146,00	40 16849 287171	152,00
Gleiter + Fußring	570–850	40 16849 174983	175,00	40 16849 173344	192,00	40 16849 174990	192,00	40 16849 172385	198,00

(3162)



## Ergo-Sattel-Drehhocker

Gasfeder-Sitzhöhenverstellung von 440–620 mm. Betätigung der Gasfeder mittels Schaltring unterhalb der Sitzfläche. Staubschutz der Gasfeder durch Mittelsäulenabdeckung. Stabiles, flach auslaufendes Fünffuß-Untergestell aus Profilstahlrohr. Metallteile epoxydharzbeschichtet, schwarz.

### Besonderheit

Extragroßer, ergonomisch geformter Sattelsitz, gepolstert mit Kunstlederbezug „Stamskin Top“, welcher u. a. antimikrobiell, antibakteriell, robust und sehr leicht abwaschbar ist. Farbe schwarz.

Katalog-Nr.	Ober- fläche	Aus- führung	Sitzhöhen- Verstell- bereich mm	€
40 16849 287461	Holz	Gleiter	440–620	194,00
40 16849 287096	Holz	Rollen	440–620	206,00
40 16849 184135	Holz	Gleiter + Fußring	570–850	251,00

(3162)

## „Schwere Beine“ müssen nicht sein – schonen Sie Rücken und Muskulatur

Die Stehhilfe macht langes beschwerliches Stehen zum angenehmen „Stehsitzen“.

Die einseitige Belastung einzelner Muskelgruppen und damit verbundene Blutstaus und Verkrampfungen werden vermieden.

Sie schonen Gelenke und entlasten den gesamten Rückenbereich.

### Industriestehhilfe

Die pendelnd gelagerte Stützsäule lässt viel Bewegungsfreiheit nach allen Seiten. Sitzhöhenverstellung von 650–850 mm durch Präzisionsrastermechanik. Schwenkbereich der Sitzfläche 5° nach vorne und Drehbereich jeweils 22° nach links und rechts. Sitzfläche aus Integralschaum mit integriertem Tragegriff. Standfester Flachsternfuß aus Aluminium-Druckguss mit abriebfesten Kunststoffgleitern. Epoxydharzbeschichtet, anthrazit.

### Industriestehhilfe

Stehhilfe mit Gasfeder-Sitzhöhenverstellung von 650–850 mm. Sitzfläche aus Integralschaum mit integriertem Tragegriff, nach vorne um 10° neigungsverstellbar. Die Sitzfläche ist um 360° drehbar. Standfester, extrem flacher Tellerfuß, Ø 470 mm. Metallteile epoxydharzbeschichtet, anthrazit.

### Industriestehhilfe

Raumsparend zusammenklappbare Kompaktstehhilfe aus Präzisionsstahlrohr. Sitzhöhenverstellung von 650–850 mm durch Präzisionsrastermechanik. Die Sitzfläche ist nach vorne um 10° neigungsverstellbar. Metallteile epoxydharzbeschichtet, anthrazit.



Katalog-Nr.	€
40 16849 172835	297,00

(3162)

Katalog-Nr.	€
40 16849 173672	235,00

(3162)

Katalog-Nr.	€
40 16849 172842	227,00

(3162)

48-H-LIEFERSERVICE

## Alles fest im Griff ...

Mit E-NORM-pro-Sortimenten, aus der Praxis für den täglichen Einsatz entwickelt, geht die Arbeit schneller von der Hand. Schrauben aller Art, Dübel, Ringe, Muttern und sonstige Kleinteile finden Sie in übersichtlichen und sinnvollen Zusammenstel-

lungen. Praktische Turmblöcke für je 5 oder 4 Sortimentskoffer für Werkstatt und Montage bieten Ordnung und Übersicht. Leertürme können individuell bestückt werden.



### Stabile Koffer für harten täglichen Einsatz:

| Stabiler Stahlblech-Außenmantel, pulverbeschichtet

| Der Inhalt ist Abmessung für Abmessung bei geschlossenem Koffer zu erkennen

| Durchgehendes stabiles Stangenscharnier

| Doppelte Arretierung getrennt vom Griff, d. h. keine Verletzungen beim Öffnen und Tragen

| Der extrabreite Griff liegt gut in der Hand

| Auch im Turmblock ist der Inhalt durch ein Stichwort zu erkennen

| Schaumstoffeinlage im Kofferdeckel verhindert das Verrutschen der Teile

| Komplette Inhaltsangabe innen im Deckel

| Stabiler Kunststoffeinsatz

| Die Ware – selbstverständlich in gewohnter E-NORM-pro-Qualität. Die Koffer sind bei Lieferung in PE-Folie eingeschweißt

## Spanplattenschrauben mit Kreuzschlitz „Z“

Senkkopf, verzinkt, blau passiviert (ca. 1.730 Teile)

<b>3,0×12</b> 5 mm Kopf ca. 180 St.	<b>3,0×16</b> 5 mm Kopf ca. 180 St.	<b>3,0×12</b> ca. 180 St.	<b>3,0×16</b> ca. 180 St.	<b>3,0×20</b> ca. 170 St.	<b>3,0×20</b> ca. 130 St.
<b>6,0×80</b> ca. 40 St.	<b>3,5×25</b> ca. 120 St.	<b>3,5×30</b> ca. 110 St.	<b>4,0×30</b> ca. 70 St.	<b>4,0×40</b> ca. 80 St.	<b>4,5×35</b> ca. 60 St.
	<b>4,5×40</b> ca. 60 St.	<b>4,5×45</b> ca. 50 St.	<b>5,0×40</b> ca. 50 St.	<b>5,0×50</b> ca. 40 St.	<b>5,0×60</b> ca. 30 St.

Katalog-Nr.

€

43 17784 018456

115,00

(3165)



## Spanplattenschrauben mit Kreuzschlitz „Z“

Senkkopf, verzinkt, gelb passiviert (ca. 1.730 Teile)

<b>3,0×12</b> 5 mm Kopf ca. 180 St.	<b>3,0×16</b> 5 mm Kopf ca. 180 St.	<b>3,0×12</b> ca. 180 St.	<b>3,0×16</b> ca. 180 St.	<b>3,0×20</b> ca. 170 St.	<b>3,0×20</b> ca. 130 St.
<b>6,0×80</b> ca. 40 St.	<b>3,5×25</b> ca. 120 St.	<b>3,5×30</b> ca. 110 St.	<b>4,0×30</b> ca. 70 St.	<b>4,0×40</b> ca. 80 St.	<b>4,5×35</b> ca. 60 St.
	<b>4,5×40</b> ca. 60 St.	<b>4,5×45</b> ca. 50 St.	<b>5,0×40</b> ca. 50 St.	<b>5,0×50</b> ca. 40 St.	<b>5,0×60</b> ca. 30 St.

Katalog-Nr.

€

43 17784 018463

115,00

(3165)

5 TAGE ABGEHEND

**Spanplattenschrauben mit Kreuzschlitz „Z“** Pan-Head verzinkt (ca. 1.700 Teile)

<b>3,0×10</b> ca. 200 St.	<b>3,0×12</b> ca. 200 St.	<b>3,0×16</b> ca. 200 St.	<b>3,0×20</b> ca. 160 St.	<b>3,5×20</b> ca. 140 St.	<b>3,5×25</b> ca. 110 St.
<b>5,0×60</b> ca. 65 St.	<b>3,5×30</b> ca. 100 St.	<b>4,0×30</b> ca. 70 St.	<b>4,0×30</b> ca. 70 St.	<b>4,0×40</b> ca. 60 St.	<b>4,5×35</b> ca. 60 St.
	<b>4,5×40</b> ca. 60 St.	<b>4,5×45</b> ca. 60 St.	<b>5,0×30</b> ca. 55 St.	<b>5,0×40</b> ca. 55 St.	<b>5,0×50</b> ca. 35 St.

<b>Katalog-Nr.</b>	<b>€</b>
<b>43 17784 018470</b>	<b>119,00</b>

(3165)



**Blechschauben verzinkt**

Linsenkopf, mit Kreuzschlitz „H“, DIN 7981 (ca. 2.860 Teile)

<b>2,9×9,5</b> ca. 180 St.	<b>3,5×9,5</b> ca. 250 St.	<b>3,5×13</b> ca. 220 St.	<b>3,5×16</b> ca. 150 St.	<b>3,5×19</b> ca. 130 St.	<b>3,9×9,5</b> ca. 280 St.
<b>3,9×13</b> ca. 260 St.	<b>3,9×16</b> ca. 170 St.	<b>3,9×19</b> ca. 140 St.	<b>4,2×13</b> ca. 160 St.	<b>4,2×16</b> ca. 150 St.	<b>4,2×19</b> ca. 130 St.
<b>4,2×22</b> ca. 110 St.	<b>4,8×13</b> ca. 180 St.	<b>4,8×16</b> ca. 130 St.	<b>4,8×19</b> ca. 80 St.	<b>4,8×22</b> ca. 75 St.	<b>4,8×25</b> ca. 65 St.

<b>Katalog-Nr.</b>	<b>€</b>
<b>43 17784 018524</b>	<b>177,00</b>

(3165)



**Spanplattenschrauben mit Kreuzschlitz „Z“**

Senkkopf, verzinkt, gelb passiviert mit Kopflochbohrung, Abdeckkappen mit Dorn (ca. 1.450 Teile)

<b>4,5×30</b> ca. 120 St.	<b>4,5×35</b> ca. 90 St.	<b>4,5×40</b> ca. 85 St.
<b>4,5×45</b> ca. 80 St.	<b>4,5×30</b> ca. 75 St.	<b>4,5×60</b> ca. 60 St.
<b>Abdeckkappen</b> Eiche hell, ca. 140 St.	<b>Abdeckkappen</b> Eiche rustikal, ca. 140 St.	<b>Abdeckkappen</b> Fichte/Kiefer, ca. 160 St.
<b>Abdeckkappen</b> nussbaum, ca. 130 St.	<b>Abdeckkappen</b> schwarz, ca. 180 St.	<b>Abdeckkappen</b> weiß, ca. 190 St.

<b>Katalog-Nr.</b>	<b>€</b>
<b>43 17784 018494</b>	<b>161,00</b>

(3165)



**Edelstahl-Spanplattenschrauben**

Senkkopf, mit Kreuzschlitz „Z“ (ca. 925 Teile)

<b>3,0×16</b> ca. 110 St.	<b>3,0×20</b> ca. 90 St.	<b>3,0×25</b> ca. 80 St.	<b>3,5×25</b> ca. 80 St.	<b>3,5×30</b> ca. 70 St.	<b>4,0×20</b> ca. 80 St.
<b>6,0×100</b> ca. 20 St.	<b>4,0×25</b> ca. 80 St.	<b>4,0×30</b> ca. 70 St.	<b>4,0×35</b> ca. 60 St.	<b>4,0×40</b> ca. 50 St.	<b>4,0×50</b> ca. 40 St.
	<b>4,5×50</b> ca. 30 St.	<b>4,5×60</b> ca. 20 St.	<b>5,0×50</b> ca. 20 St.	<b>5,0×60</b> ca. 20 St.	<b>5,0×80</b> ca. 5 St.

<b>Katalog-Nr.</b>	<b>€</b>
<b>43 17784 018500*</b>	<b>181,00</b>

(3165)

**Edelstahl-Blechschauben** Linsenkopf, mit Kreuzschlitz „H“, DIN 7981 (ca. 1.250 Teile)

<b>3,9×13</b> ca. 140 St.	<b>3,9×16</b> ca. 110 St.	<b>3,9×19</b> ca. 90 St.	<b>3,9×22</b> ca. 80 St.	<b>3,9×25</b> ca. 70 St.	<b>4,2×16</b> ca. 80 St.
<b>4,8×38</b> ca. 40 St.	<b>4,2×19</b> ca. 85 St.	<b>4,2×22</b> ca. 70 St.	<b>4,2×25</b> ca. 70 St.	<b>4,2×32</b> ca. 60 St.	<b>4,2×38</b> ca. 60 St.
	<b>4,8×16</b> ca. 90 St.	<b>4,8×19</b> ca. 65 St.	<b>4,8×22</b> ca. 50 St.	<b>4,8×25</b> ca. 40 St.	<b>4,8×32</b> ca. 40 St.

<b>Katalog-Nr.</b>	<b>€</b>
<b>43 17784 018517</b>	<b>182,00</b>

(3165)



\* Bitte beachten Sie, dass bei Edelstahlschrauben der Verkaufspreis durch Änderungen der Legierungszuschläge schwanken kann.

### Blechsrauben verzinkt

Linsensenkopf, mit Kreuzschlitz „H“, DIN 7983 (ca. 2.200 Teile)

<b>2,9×9,5</b>	<b>2,9×13</b>	<b>3,5×13</b>	<b>3,5×16</b>	<b>3,5×19</b>	<b>3,9×13</b>
<b>3,9×16,0</b>	<b>3,9×19</b>	<b>3,9×22</b>	<b>4,2×16</b>	<b>4,2×19</b>	<b>4,2×22</b>
<b>4,2×25,0</b>	<b>4,2×32</b>	<b>4,8×19</b>	<b>4,8×22</b>	<b>4,8×25</b>	<b>4,8×32</b>



<b>Katalog-Nr.</b>	<b>€</b>
<b>43 17784 018531</b>	<b>167,00</b>

(3165)



### Blechsraubensortiment verzinkt

DIN 7981 Linsenkopf, DIN 7983 Linsensenkopf (ca. 2.530 Teile)

DIN 7981	DIN 7981	DIN 7981	DIN 7981	DIN 7981	DIN 7981
<b>2,9×9,5</b>	<b>3,5×9,5</b>	<b>3,5×13</b>	<b>3,5×16</b>	<b>3,5×19</b>	<b>3,9×13</b>
DIN 7981	DIN 7981	DIN 7981	DIN 7981	DIN 7981	DIN 7981
<b>3,9×16</b>	<b>4,2×13</b>	<b>4,2×16</b>	<b>4,2×19</b>	<b>4,8×16</b>	<b>4,8×19</b>
DIN 7983	DIN 7983	DIN 7983	DIN 7983	DIN 7983	DIN 7983
<b>3,5×13</b>	<b>3,5×16</b>	<b>3,5×19</b>	<b>4,2×16</b>	<b>4,2×19</b>	<b>4,8×32</b>

<b>Katalog-Nr.</b>	<b>€</b>
<b>43 17784 018548</b>	<b>167,00</b>

(3165)

### Sechskantmuttern

DIN 934-8, verzinkt (ca. 1.750 Teile)

<b>M 3</b>	<b>M 4</b>	<b>M 5</b>
<b>M 6</b>	<b>M 8</b>	<b>M 10</b>
<b>M 12</b>	<b>M 14</b>	<b>M 16</b>
<b>M 18</b>	<b>M 20</b>	<b>M 22</b>



<b>Katalog-Nr.</b>	<b>€</b>
<b>43 17784 018555</b>	<b>94,10</b>

(3165)



### Karoseriescheiben

verzinkt (ca. 1.190 Teile)

<b>20×4,3</b>	<b>20×5,3</b>	<b>20×6,5</b>
<b>20×8,5</b>	<b>25×6,5</b>	<b>25×8,5</b>
<b>30×6,5</b>	<b>30×8,5</b>	<b>30×10,5</b>
<b>32×13</b>	<b>38×8,5</b>	<b>38×10,5</b>

<b>Katalog-Nr.</b>	<b>€</b>
<b>43 17784 018562</b>	<b>121,00</b>

(3165)

### Muttern, Scheiben, Federringe

Mutter DIN 934, Scheiben DIN 125, Federringe DIN 127, verzinkt (ca. 1.425 Teile)

<b>DIN 934</b>	<b>DIN 934</b>	<b>DIN 934</b>	<b>DIN 934</b>	<b>DIN 934</b>	<b>DIN 934</b>
M 3	M 4	M 5	M 6	M 8	M 10
<b>DIN 125</b>	<b>DIN 125</b>	<b>DIN 125</b>	<b>DIN 125</b>	<b>DIN 125</b>	<b>DIN 125</b>
3,2	4,3	5,3	6,4	8,4	10,5
<b>DIN 127</b>	<b>DIN 127</b>	<b>DIN 127</b>	<b>DIN 127</b>	<b>DIN 127</b>	<b>DIN 127</b>
3,0	4,0	5,0	6,0	8,0	10,0

<b>Katalog-Nr.</b>	<b>€</b>
<b>43 17784 018579</b>	<b>76,70</b>

(3165)



5 TAGE ABGEHEND

### Splinte

DIN 94, verzinkt (ca. 1.115 Teile)

<b>1,6×32</b> ca. 130 St.	<b>2,5×22</b> ca. 120 St.	<b>2,5×32</b> ca. 90 St.
<b>2,0×40</b> ca. 90 St.	<b>3,2×20</b> ca. 110 St.	<b>3,2×32</b> ca. 110 St.
<b>3,2×40</b> ca. 90 St.	<b>4,0×32</b> ca. 90 St.	<b>4,0×40</b> ca. 90 St.
<b>4,0×50</b> ca. 80 St.	<b>5,0×40</b> ca. 75 St.	<b>5,0×50</b> ca. 40 St.

<b>Katalog-Nr.</b>	<b>€</b>
<b>43 17784 018586</b>	<b>104,00</b>

(3165)



### Schmiernippel

H 1, H 2, H 3, verzinkt (ca. 225 Teile)

<b>H 1</b> ca. 25 St.	<b>H 1</b> ca. 20 St.	<b>H 1</b> ca. 20 St.
<b>A 6</b> ca. 25 St.	<b>A 8</b> ca. 20 St.	<b>A 10</b> ca. 20 St.
<b>H 1</b> <b>M 6×1</b> ca. 25 St.	<b>H 1</b> <b>M 8×1</b> ca. 20 St.	<b>H 1</b> <b>M 10×1</b> ca. 20 St.
<b>H 2</b> <b>M 6×1</b> ca. 15 St.	<b>H 2</b> <b>M 8×1</b> ca. 20 St.	<b>H 2</b> <b>M 10×1</b> ca. 15 St.
<b>H 3</b> <b>M 6×1</b> ca. 15 St.	<b>H 3</b> <b>M 8×1</b> ca. 15 St.	<b>H 3</b> <b>M 10×1</b> ca. 15 St.

<b>Katalog-Nr.</b>	<b>€</b>
<b>43 17784 018593</b>	<b>177,00</b>

(3165)

### Spannhülsen

DIN 1481 (ca. 500 Teile)

<b>2,0×20</b> ca. 50 St.	<b>2,0×30</b> ca. 50 St.	<b>3,0×20</b> ca. 50 St.
<b>3,0×40</b> ca. 50 St.	<b>4,0×40</b> ca. 50 St.	<b>4,0×60</b> ca. 50 St.
<b>5,0×30</b> ca. 50 St.	<b>5,0×40</b> ca. 50 St.	<b>5,0×60</b> ca. 25 St.
<b>6,0×40</b> ca. 25 St.	<b>6,0×50</b> ca. 25 St.	<b>6,0×60</b> ca. 25 St.

<b>Katalog-Nr.</b>	<b>€</b>
<b>43 17784 018609</b>	<b>121,00</b>

(3165)



### Sicherungsringe

DIN 471 (ca. 180 Teile)

<b>8×0,8</b> ca. 10 St.	<b>9×1</b> ca. 10 St.	<b>10×1</b> ca. 10 St.	<b>12×1</b> ca. 10 St.	<b>14×1</b> ca. 10 St.	<b>15×1</b> ca. 10 St.
<b>16×1</b> ca. 10 St.	<b>17×1</b> ca. 10 St.	<b>18×1,2</b> ca. 10 St.	<b>20×1,2</b> ca. 10 St.	<b>22×1,2</b> ca. 10 St.	<b>24×1,2</b> ca. 10 St.
<b>25×1,2</b> ca. 10 St.	<b>26×1,2</b> ca. 10 St.	<b>28×1,5</b> ca. 10 St.	<b>30×1,5</b> ca. 10 St.	<b>32×1,5</b> ca. 10 St.	<b>34×1,5</b> ca. 10 St.

<b>Katalog-Nr.</b>	<b>€</b>
<b>43 17784 018616</b>	<b>88,90</b>

(3165)

### Sicherungsringe

DIN 472 (ca. 180 Teile)

<b>15×1</b> ca. 10 St.	<b>16×1</b> ca. 10 St.	<b>18×1</b> ca. 10 St.	<b>19×1</b> ca. 10 St.	<b>20×1</b> ca. 10 St.	<b>22×1</b> ca. 10 St.
<b>23×1,2</b> ca. 10 St.	<b>24×1,2</b> ca. 10 St.	<b>28×1,5</b> ca. 10 St.	<b>30×1,5</b> ca. 10 St.	<b>32×1,5</b> ca. 10 St.	<b>34×1,5</b> ca. 10 St.
<b>32×1,2</b> ca. 10 St.	<b>33×1,2</b> ca. 10 St.	<b>34×1,5</b> ca. 10 St.	<b>36×1,5</b> ca. 10 St.	<b>37×1,5</b> ca. 10 St.	<b>38×1,5</b> ca. 10 St.

<b>Katalog-Nr.</b>	<b>€</b>
<b>43 17784 018623</b>	<b>88,90</b>

(3165)





**Dichtringe**

Kupfer nach DIN 7603 A (ca. 355 Teile)

<b>6×10</b> ca. 25 St.	<b>8×12</b> ca. 25 St.	<b>8×14</b> ca. 25 St.	<b>10×14</b> ca. 25 St.	<b>10×16</b> ca. 25 St.	<b>12×16</b> ca. 25 St.
<b>12×18</b> ca. 25 St.	<b>14×18</b> ca. 25 St.	<b>14×20</b> ca. 25 St.	<b>16×22</b> ca. 25 St.	<b>18×24</b> ca. 25 St.	<b>20×26</b> ca. 15 St.
<b>22×27</b> ca. 15 St.	<b>24×30</b> ca. 10 St.	<b>24×32</b> ca. 10 St.	<b>26×32</b> ca. 10 St.	<b>28×34</b> ca. 10 St.	<b>30×36</b> ca. 10 St.

<b>Katalog-Nr.</b>	<b>€*</b>
<b>43 17784 018630</b>	<b>167,00</b>

\* Bitte beachten Sie, dass durch Schwankungen des Kupferkurses der Verkaufspreis beeinflusst werden kann. (3165)



**fischerdübel S**

(ca. 500 Teile)

<b>S 5</b> ca. 180 St.	<b>S 6</b> ca. 88 St.	<b>S 6</b> ca. 87 St.	<b>S 8</b> ca. 70 St.
<b>S 10</b> ca. 35 St.	<b>S 12</b> ca. 20 St.	<b>S 14</b> ca. 13 St.	<b>S 16</b> ca. 10 St.

<b>Katalog-Nr.</b>	<b>€</b>
<b>43 17784 018654</b>	<b>110,00</b>

(3165)

**Edelstahlortiment**

Muttern DIN 934 A2, Sicherungsmuttern DIN 985 A2, Scheiben DIN 125 A2 + 9021 A2 (ca. 1.525 Teile)

<b>DIN 934 A2</b> M 4 ca. 100 St.	<b>DIN 934 A2</b> M 5 ca. 100 St.	<b>DIN 934 A2</b> M 6 ca. 100 St.	<b>DIN 934 A2</b> M 8 ca. 50 St.	<b>DIN 934 A2</b> M 10 ca. 25 St.	<b>DIN 934 A2</b> M 4 ca. 100 St.
<b>DIN 985 A2</b> M 5 ca. 100 St.	<b>DIN 985 A2</b> M 6 ca. 100 St.	<b>DIN 985 A2</b> M 8 ca. 50 St.	<b>DIN 125 A2</b> 4,3 ca. 100 St.	<b>DIN 125 A2</b> 5,3 ca. 100 St.	<b>DIN 125 A2</b> 6,4 ca. 100 St.
<b>DIN 125 A2</b> 8,4 ca. 100 St.	<b>DIN 125 A2</b> 10,5 ca. 50 St.	<b>DIN 9021 A2</b> 4,3 ca. 100 St.	<b>DIN 9021 A2</b> 5,3 ca. 100 St.	<b>DIN 9021 A2</b> 6,4 ca. 100 St.	<b>DIN 9021 A2</b> 8,4 ca. 50 St.

<b>Katalog-Nr.</b>	<b>€</b>
<b>43 17784 018678</b>	<b>194,00</b>

(3165)



**Klappsplinte, Federstecker**

verzinkt (ca. 148 Teile)

<b>Federstecker einfach</b> 3,0 ca. 30 St.	<b>Federstecker doppelt</b> 3,0 ca. 25 St.	<b>Federstecker doppelt</b> 4,0 ca. 15 St.	<b>Federstecker doppelt</b> 5,0 ca. 8 St.
<b>Klappsplinte</b> 4,5 ca. 30 St.	<b>Klappsplinte</b> 6 ca. 15 St.	<b>Klappsplinte</b> 8 ca. 15 St.	<b>Klappsplinte</b> 10 ca. 20 St.

<b>Katalog-Nr.</b>	<b>€</b>
<b>43 17784 018685</b>	<b>110,00</b>

(3165)

**Sechskantschrauben**

DIN 933-8.8, verzinkt (ca. 1.620 Teile)

<b>M 5×20</b> ca. 110 St.	<b>M 5×30</b> ca. 110 St.	<b>M 6×16</b> ca. 90 St.
<b>M 6×20</b> ca. 70 St.	<b>M 6×25</b> ca. 70 St.	<b>M 8×20</b> ca. 50 St.
<b>M 8×30</b> ca. 40 St.	<b>M 8×40</b> ca. 25 St.	<b>M 10×30</b> ca. 20 St.
<b>M 10×40</b> ca. 15 St.	<b>M 10×50</b> ca. 13 St.	<b>M 10×60</b> ca. 10 St.

<b>Katalog-Nr.</b>	<b>€</b>
<b>43 17784 018692</b>	<b>98,20</b>

(3165)



5 TAGE ABGEHEND

## Kunststoff-Kabelbinder

Kunststoff-Kabelbinder Polyamid 6.6 (Nylon) (ca. 740 Teile)

Farbe natur	Farbe natur	Farbe schwarz	Farbe schwarz	Farbe natur	Farbe schwarz
2,5×100	3,5×140	3,5×140	2,5×100	4,5×200	4,5×200
150 St.	150 St.	150 St.	150 St.	70 St.	70 St.

Katalog-Nr.	€
43 17784 018708	115,00

(3165)



## Bohrschrauben

DIN 7504, verzinkt (ca. 2.000 Teile)

<b>DIN 7504 N</b> 3,5×13 ca. 140 St.	<b>DIN 7504 N</b> 3,5×16 ca. 140 St.	<b>DIN 7504 N</b> 3,9×13 ca. 140 St.	<b>DIN 7504 N</b> 3,9×16 ca. 120 St.	<b>DIN 7504 N</b> 3,9×19 ca. 120 St.	<b>DIN 7504 N</b> 4,2×16 ca. 120 St.
<b>DIN 7504 N</b> 4,2×19 ca. 90 St.	<b>DIN 7504 N</b> 4,2×25 ca. 90 St.	<b>DIN 7504 N</b> 4,8×16 ca. 110 St.	<b>DIN 7504 N</b> 4,8×19 ca. 90 St.	<b>DIN 7504 N</b> 4,8×22 ca. 90 St.	<b>DIN 7504 N</b> 4,8×25 ca. 75 St.
<b>DIN 7504 P</b> 3,5×13 ca. 130 St.	<b>DIN 7504 P</b> 3,9×19 ca. 130 St.	<b>DIN 7504 P</b> 3,9×19 ca. 110 St.	<b>DIN 7504 P</b> 3,9×25 ca. 100 St.	<b>DIN 7504 P</b> 4,2×16 ca. 110 St.	<b>DIN 7504 P</b> 4,2×25 ca. 100 St.

Katalog-Nr.	€
43 17784 018715	179,00

(3165)

## Sicherungsmuttern

DIN 985, verzinkt (ca. 1.120 Teile)

<b>M 3</b> ca. 300 St.	<b>M 4</b> ca. 200 St.	<b>M 5</b> ca. 200 St.	<b>M 6</b> ca. 200 St.
<b>M 8</b> ca. 100 St.	<b>M 10</b> ca. 60 St.	<b>M 12</b> ca. 40 St.	<b>M 16</b> ca. 20 St.

Katalog-Nr.	€
43 17784 018722	115,00

(3165)



## Innensechskantschrauben

DIN 912 8.8, verzinkt (ca. 520 Teile)

<b>M 5×20</b> ca. 90 St.	<b>M 6×16</b> ca. 80 St.	<b>M 6×20</b> ca. 70 St.
<b>M 6×25</b> ca. 65 St.	<b>M 6×30</b> ca. 60 St.	<b>M 8×25</b> ca. 40 St.
<b>M 8×30</b> ca. 30 St.	<b>M 8×40</b> ca. 25 St.	<b>M 10×30</b> ca. 20 St.
<b>M 10×40</b> ca. 15 St.	<b>M 10×50</b> ca. 15 St.	<b>M 10×60</b> ca. 12 St.

Katalog-Nr.	€
43 17784 018739	126,00

(3165)

## Yachtsortiment

Edelstahl (ca. 540 Teile)

**DIN 933 A2**  
M 4×16, M 5×30, M 6×40,  
M 8×40, M 10×50  
ca. 35 Teile  
**DIN 985 A2**  
M 4, 5, 6, 8, 10  
ca. 70 Teile  
**DIN 7981**  
3,9×13, 3,9×19, 4,8×16,  
4,8×35, ca. 80 Teile  
**Kabelbinder natur + schwarz**  
4,8×200, ca. 30 St.

**DIN 84 A2**  
M 4×16, M 4×30, M 5×16,  
M 5×30, M 6×20, M 6×50  
ca. 70 Teile  
**DIN 125 A2**  
1,3; 5,3; 6,4; 8,4; 10,5  
ca. 95 Teile  
**Schäkel A4**  
5,0; 6,0; 8,0  
ca. 6 Teile  
**Schlauchschellen A2**  
12–20 mm, 20–32 mm, 6 Teile

**DIN 934 A2**  
M 4, 5, 6, 8, 10  
ca. 70 Teile

**DIN 9021 A2**  
4,3; 5,3; 6,4; 8,4; 10,5  
ca. 65 Teile  
**Seilklemmen A4**  
3, 4, 5, 6  
ca. 8 Teile  
**Karabinerhaken A4**  
50×5, 60×6, 80×8, 5 Teile

Katalog-Nr.	€
43 17784 018746	191,00

(3165)



### Edelstahl-Gewindeschrauben

Schrauben DIN 965 A2, Muttern DIN 934 A2, U-Scheiben DIN 125 A2 (ca. 1.240 Teile)

<b>DIN 965 A2</b> 5×12 ca. 80 St.	<b>DIN 965 A2</b> 5×16 ca. 80 St.	<b>DIN 965 A2</b> 5×20 ca. 60 St.	<b>DIN 965 A2</b> 5×25 ca. 60 St.	<b>DIN 965 A2</b> 5×30 ca. 60 St.	<b>DIN 965 A2</b> 5×35 ca. 50 St.
<b>DIN 965 A2</b> 5×40 ca. 50 St.	<b>DIN 965 A2</b> 6×12 ca. 60 St.	<b>DIN 965 A2</b> 6×12 ca. 60 St.	<b>DIN 965 A2</b> 6×20 ca. 50 St.	<b>DIN 965 A2</b> 6×25 ca. 40 St.	<b>DIN 965 A2</b> 6×30 ca. 30 St.
<b>DIN 965 A2</b> 6×35 ca. 30 St.	<b>DIN 965 A2</b> 6×40 ca. 30 St.	<b>DIN 125 A2</b> 5,3 ca. 150 St.	<b>DIN 125 A2</b> 6,4 ca. 150 St.	<b>DIN 934 A2</b> M 5 ca. 100 St.	<b>DIN 934 A2</b> M 6 ca. 100 St.



<b>Katalog-Nr.</b>	<b>€</b>
<b>43 17784 018753</b>	<b>203,00</b>

(3165)



### Edelstahl-Gewindeschrauben

Schrauben DIN 966 A2, Muttern DIN 934 A2, U-Scheiben DIN 125 A2 (ca. 1.240 Teile)

<b>DIN 966 A2</b> 5×12 ca. 80 St.	<b>DIN 966 A2</b> 5×16 ca. 80 St.	<b>DIN 966 A2</b> 5×20 ca. 60 St.	<b>DIN 966 A2</b> 5×25 ca. 60 St.	<b>DIN 966 A2</b> 5×30 ca. 60 St.	<b>DIN 966 A2</b> 5×35 ca. 50 St.
<b>DIN 966 A2</b> 5×40 ca. 50 St.	<b>DIN 966 A2</b> 6×12 ca. 60 St.	<b>DIN 966 A2</b> 6×12 ca. 60 St.	<b>DIN 966 A2</b> 6×20 ca. 50 St.	<b>DIN 966 A2</b> 6×25 ca. 40 St.	<b>DIN 966 A2</b> 6×30 ca. 30 St.
<b>DIN 966 A2</b> 6×35 ca. 30 St.	<b>DIN 966 A2</b> 6×40 ca. 30 St.	<b>DIN 125 A2</b> 5,3 ca. 150 St.	<b>DIN 125 A2</b> 6,4 ca. 150 St.	<b>DIN 934 A2</b> M 5 ca. 100 St.	<b>DIN 934 A2</b> M 6 ca. 100 St.

<b>Katalog-Nr.</b>	<b>€</b>
<b>43 17784 018760</b>	<b>214,00</b>

(3165)

### Turm 577/5

Maße: B 416×T 256×H 434 mm passend für 5 E-NORM pro Montagekoffer

- | Leichtgängiger Teleskop-Vollauszug
- | Umweltfreundliche, kadmiumfreie Pulverbeschichtung, Korpus fehgrau, Blende schwarz
- | Stapelbar, Wandbefestigung vorgesehen
- | Schubbelastung bis 18,5 kg
- | Kofferdeckel im herausgezogenen Schub voll zu öffnen
- | Belastbarkeit: bis 92 kg/Turm
- | Schubladen-Einzelarretierung und Zentralverschluss



<b>Katalog-Nr.</b>	<b>€</b>
<b>43 17784 018784</b>	<b>288,00</b>

(3165)



1



2



3




4

### Montagekoffer, leer

332×232×50 mm mit eingeklebtem Deckelschaumstoff

<b>Katalog-Nr.</b>	<b>Abb.</b>	<b>Ausführung</b>	<b>€</b>
<b>43 17784 018821</b>	1	Inlett mit 8 Fächern	<b>40,80</b>
<b>43 17784 018838</b>	2	Inlett mit 12 Fächern	<b>40,80</b>
<b>43 17784 018845</b>	3	Inlett mit 17 Fächern	<b>40,80</b>
<b>43 17784 018852</b>	4	Inlett mit 18 Fächern	<b>40,80</b>
<b>43 17784 018876</b>	5	Inlett mit 20 Fächern	<b>40,80</b>
<b>43 17784 018869</b>	6	Inlett mit 6 Fächern	<b>40,80</b>

(3165)



5



6

5 TAGE ABGEHEND

## 1-3 Werkzeug- und Beistellschränke

### 1 Schreibpultschrank-Kombi-Set

Schreibpultaufsatz mit großem Innenraum und abschließbarem Universalschrank.

**Ausstattung:**

Mit 1 Schublade und 2 höhenverstellbaren Wannenfachböden sowie fahrbarem Untergestell mit 4 Lenkrollen, davon 2 feststellbar.

Pult, Schrank und Untergestell werden jeweils separat verpackt geliefert.

Maße (H×B×T): 1310×510×510 mm

Katalog-Nr.	Farbe	€
40 31068 076948	RAL 7035 lichtgrau	399,00

(3132)

### 2 Werkzeug-Universalschrank

**Ausstattung:**

Schrankoberseite mit dreiseitigem Bord, 6 Schubladen 90 mm hoch, jeweils 4/5 herausziehbar, gegen völliges Herausziehen gesichert.

Tür mittels Sicherheitsschloss verschließbar.

Maße (H×B×T): 1000×500×500 mm

Katalog-Nr.	Farbe	€
40 31068 077150	RAL 7035 lichtgrau	326,00

(3132)

### 3 Werkzeug-Universalschrank

**Ausstattung:**

Schrankoberseite mit dreiseitigem Bord, eine Schublade 90 mm hoch, zwei Wannen im Raster von 25 mm höhenverstellbar, jeweils 4/5 herausziehbar, gegen völliges Herausziehen gesichert. Tür mittels Sicherheitsschloss verschließbar.

Maße (H×B×T): 1000×500×500 mm

Katalog-Nr.	Farbe	€
40 31068 077051	RAL 7035 lichtgrau	231,00

(3132)

### Zubehör für 1-3

Katalog-Nr.	Ausführung	€
40 31068 078386	Riffelgummiauflage	12,70
40 31068 078324	zusätzliche Schublade	39,50
40 31068 077556	Rolluntersatz	90,00
40 31068 078362	zusätzlicher Wannenfachboden, verzinkt	24,20

(3132)

### 4 Schreibpultaufsatz für 1-3

Lose aufsetzbar auf vorgenannte Schränke. Schreibfläche mit Holzauflage. Unterer und oberer Rand mit Bord. Oben Bleistiftablage. Deckel zum Öffnen. Großer Innenraum zur Aufbewahrung von Ordnern bzw. Unterlagen. Deckel mittels Sicherheitsschloss verschließbar.

Katalog-Nr.	Farbe	€
40 31068 076986	RAL 7035 lichtgrau	99,00

(3132)

**Standardfarbe: lichtgrau RAL 7035**


Folgende aufpreisfreie Farben stehen zur Auswahl:

Korpus	Türen	Korpus	Türen	Korpus	Türen	Korpus	Türen	Korpus	Türen
RAL 7035	RAL 7035	RAL 5007	RAL 5007	RAL 7035	RAL 5007	RAL 7035	RAL 3000	RAL 7035	RAL 6011

48-H-LIEFERSERVICE

KOMBI-SET  
**399,00 €**





**389,00 €**

**Standardfarbe: lichtgrau RAL 7035**

Folgende aufpreisfreie Farben stehen zur Auswahl:

Korpus	Türen	Korpus	Türen	Korpus	Türen	Korpus	Türen
RAL	RAL	RAL	RAL	RAL	RAL	RAL	RAL
7035	7035	5007	5007	7035	5007	7035	3000
Korpus	Türen						
RAL	RAL						
7035	6011						

1-3 **Werkzeugschränke**

1 **Werkzeug-Universalschrank**

Schränkeoberseite mit dreiseitigem Bord, zweiflügelige Tür mit Sicherheitsschloss

**Ausstattung:**

Linke Seite: 2 Wannen 4/5 ausziehbar, im Raster von 25 mm höhenverstellbar  
 Rechte Seite: 9 Schubladen (H×B×T: 90×425×430 mm) 4/5 ausziehbar; Schubladen und Wannen gegen völliges Herausziehen gesichert  
 Maße (H×B×T): 1000×1000×500 mm

Katalog-Nr.	Farbe	€
40 31068 076825	RAL 7035 lichtgrau	682,00

(3132)

**Zubehör:**

Katalog-Nr.	Ausführung	€
40 31068 078393	Riffelgummiauflage	21,50
40 31068 078362	zusätzlicher Wannenfachboden, verzinkt	24,20

(3132)

2 **Werkzeug-Universalschrank**

Schränkeoberseite mit dreiseitigem Bord, zweiflügelige Tür mit Sicherheitsschloss

**Ausstattung:**

2 Schubladen 4/5 ausziehbar (H×B×T: 90×425×430 mm)  
 4 Wannen, jeweils 4/5 ausziehbar, gegen völliges Herausziehen gesichert; Wanne im Raster von 25 mm höhenverstellbar  
 Maße (H×B×T): 1000×1000×500 mm

Katalog-Nr.	Farbe	€
40 31068 076740	RAL 7035 lichtgrau	409,00

(3132)

**Zubehör:**

Katalog-Nr.	Ausführung	€
40 31068 078393	Riffelgummiauflage	21,50
40 31068 078362	zusätzlicher Wannenfachboden, verzinkt	24,20

(3132)

3 **Werkzeug-Universalschrank**

Schränkeoberseite mit dreiseitigem Bord, zweiflügelige Tür mit Sicherheitsschloss

**Ausstattung:**

2 Schubladen 4/5 ausziehbar (H×B×T: 90×425×430 mm)  
 2 Regalwannen 4/5 ausziehbar; Regalwannen im Raster von 25 mm höhenverstellbar  
 Schubladen und Wannen gegen völliges Herausziehen gesichert  
 Maße (H×B×T): 1000×1000×500 mm

Katalog-Nr.	Farbe	€
40 31068 076702	RAL 7035 lichtgrau	389,00

(3132)

**Zubehör:**

Katalog-Nr.	Ausführung	€
40 31068 078393	Riffelgummiauflage	21,50
40 31068 078379	zusätzlicher Wannenfachboden, verzinkt	34,90

(3132)

5 TAGE ABGEHEND

## 1-3 Werkzeugschränke

### 1 Werkzeugschrank

Schrank mit Mitteltrennwand und verstärkten Flügeltüren, mittels Zweiriegel-Sicherheitsschloss verschließbar (2 Schlüssel).

**Ausstattung:**

8 höhenverstellbare und ausziehbare Regalwannen (Flächentraglast/Wanne 50 kg)  
Maße (H×B×T): 1800×1000×500 mm

Katalog-Nr.	Farbe	€
40 31068 076412	RAL 7035 lichtgrau	579,00

(3132)

**Zubehör:**

Katalog-Nr.	Ausführung	€
40 31068 078362	zusätzlicher Wannenfachboden, verzinkt	24,20

(3132)

### 2 Werkzeugschrank

Schrank mit Mitteltrennwand und verstärkten Flügeltüren, mittels Zweiriegel-Sicherheitsschloss verschließbar (2 Schlüssel).

**Ausstattung:**

4 höhenverstellbare und ausziehbare Regalwannen  
(Flächentraglast/Wanne 50 kg)  
sowie 4 Schubladen (25 kg/Schublade)  
Maße (H×B×T): 1800×1000×500 mm

Katalog-Nr.	Farbe	€
40 31068 076450	RAL 7035 lichtgrau	598,00

(3132)

**Zubehör:**

Katalog-Nr.	Ausführung	€
40 31068 078362	zusätzlicher Wannenfachboden, verzinkt	24,20
40 31068 078324	zusätzliche Schublade	39,50

(3132)

### 3 Werkzeugschrank

Schrank mit Mitteltrennwand und verstärkten Flügeltüren, mittels Zweiriegel-Sicherheitsschloss verschließbar (2 Schlüssel).

**Ausstattung:**

6 höhenverstellbare und ausziehbare Regalwannen (Flächentraglast/Wanne 50 kg)  
sowie 6 Schubladen (25 kg/Schublade)  
Maße (H×B×T): 1800×1000×500 mm

Katalog-Nr.	Farbe	€
40 31068 076542	RAL 7035 lichtgrau	782,00

(3132)

**Zubehör:**

Katalog-Nr.	Ausführung	€
40 31068 078362	zusätzlicher Wannenfachboden, verzinkt	24,20
40 31068 078324	zusätzliche Schublade	39,50

(3132)

**Standardfarbe: lichtgrau RAL 7035**

Folgende aufpreisfreie Farben stehen zur Auswahl:

Korpus	Türen	Korpus	Türen	Korpus	Türen	Korpus	Türen	Korpus	Türen
RAL 7035	RAL 7035	RAL 5007	RAL 5007	RAL 7035	RAL 5007	RAL 7035	RAL 3000	RAL 7035	RAL 6011

48-H-LIEFERSERVICE



1

579,00 €



2



3



1-3 Werkzeugschränke

1 Werkzeugschrank

Schrank mit Mitteltrennwand und verstärkten Flügeltüren, mittels Zweiriegel-Sicherheitsschloss verschließbar (2 Schlüssel).

**Ausstattung:**

2 höhenverstellbare und ausziehbare Regalwannen (Flächentraglast/Wanne 50 kg) sowie 14 Schubladen (25 kg/Schublade)  
Maße (H×B×T): 1800×1000×500 mm

Katalog-Nr.	Farbe	€
40 31068 076580	RAL 7035 lichtgrau	975,00

(3132)

Zubehör:

Katalog-Nr.	Ausführung	€
40 31068 078362	zusätzlicher Wannenfachboden, verzinkt	24,20

(3132)

2 Werkzeugschrank

Schrank mit verstärkten Flügeltüren, mittels Zweiriegel-Sicherheitsschloss verschließbar (2 Schlüssel).

**Ausstattung:**

Rechte Seite: 14 Schubladen (25 kg/Schublade)  
Linke Seite: 4 höhenverstellbare und ausziehbare Wannen (Flächentraglast/Wanne 50 kg), beide gegen völliges Herausziehen gesichert  
Maße (H×B×T): 1800×1000×500 mm

Katalog-Nr.	Farbe	€
40 31068 076665	RAL 7035 lichtgrau	1.048,00

(3132)

Zubehör:

Katalog-Nr.	Ausführung	€
40 31068 078362	zusätzlicher Wannenfachboden, verzinkt	24,20
40 31068 078324	zusätzliche Schublade	39,50

(3132)

3 Werkzeug-Universalschrank

Schrank mit verstärkten Flügeltüren, mittels Zweiriegel-Sicherheitsschloss verschließbar.

**Ausstattung:**

4 höhenverstellbare, ausziehbare Wannen, 4/5 ausziehbar, gegen völliges Herausziehen gesichert; Wanne im Raster von 25 mm höhenverstellbar (Flächentraglast/Wanne 50 kg)  
Maße (H×B×T): 1800×1000×500 mm

Katalog-Nr.	Farbe	€
40 31068 076627	RAL 7035 lichtgrau	449,00

(3132)

Zubehör:

Katalog-Nr.	Ausführung	€
40 31068 078379	zusätzlicher Wannenfachboden, verzinkt	34,90

(3132)

449,00 €

Schubladen-Einteilungsset



Aus Kunststoff (Standardset) bzw. Metall, für alle Schubladen der Werkzeug- und Beistellschränke.

Katalog-Nr.	Einteilung/ Set	€
40 31068..	Standard	29,60

(3130)

Standardfarbe: lichtgrau RAL 7035

Folgende aufpreisfreie Farben stehen zur Auswahl:

Korpus	Türen	Korpus	Türen	Korpus	Türen	Korpus	Türen	Korpus	Türen
RAL 7035	RAL 7035	RAL 5007	RAL 5007	RAL 7035	RAL 5007	RAL 7035	RAL 3000	RAL 7035	RAL 6011

5 TAGE ABGEHEND

E/D/E

1-3 **Werkzeugschränke**

1 **Werkzeug-Schranksäule**

Schrank mit verstärkter Flügeltür, mittels Zweiriegel-Sicherheitsschloss verschließbar (2 Schlüssel).

**Ausstattung:**

4 höhenverstellbare und ausziehbare Regalwannen (Flächentraglast/Wanne 50 kg)  
Maße (H×B×T): 1800×500×500 mm

Katalog-Nr.	Farbe	€
40 31068 076863	RAL 7035 lichtgrau	328,00

(3132)

**Zubehör:**

Katalog-Nr.	Ausführung	€
40 31068 078362	zusätzlicher Wannenfachboden, verzinkt	24,20

(3132)

2 **Werkzeug-Schranksäule**

Schrank mit verstärkter Flügeltür, mittels Zweiriegel-Sicherheitsschloss verschließbar (2 Schlüssel).

**Ausstattung:**

3 höhenverstellbare und ausziehbare Regalwannen (Flächentraglast/Wanne 50 kg) sowie 2 Schubladen (Traglast/Schublade 25 kg)  
Maße (H×B×T): 1800×500×500 mm

Katalog-Nr.	Farbe	€
40 31068 077549	RAL 7035 lichtgrau	349,00

(3132)

**Zubehör:**

Katalog-Nr.	Ausführung	€
40 31068 078362	zusätzlicher Wannenfachboden, verzinkt	24,20
40 31068 078324	zusätzliche Schublade	39,50

(3132)

3 **Werkzeug-Schranksäule**

Schrank mit verstärkter Flügeltür, mittels Zweiriegel-Sicherheitsschloss verschließbar (2 Schlüssel).

**Ausstattung:**

2 höhenverstellbare und ausziehbare Regalwannen (Flächentraglast/Wanne 50 kg) sowie 7 Schubladen (Traglast/Schublade 25 kg)  
Maße (H×B×T): 1800×500×500 mm

Katalog-Nr.	Farbe	€
40 31068 076900	RAL 7035 lichtgrau	545,00

(3132)

**Zubehör:**

Katalog-Nr.	Ausführung	€
40 31068 078362	zusätzlicher Wannenfachboden, verzinkt	24,20
40 31068 078324	zusätzliche Schublade	39,50

(3132)

**Standardfarbe: lichtgrau RAL 7035**

Folgende aufpreisfreie Farben stehen zur Auswahl:

Korpus	Türen	Korpus	Türen	Korpus	Türen	Korpus	Türen	Korpus	Türen
RAL 7035	RAL 7035	RAL 5007	RAL 5007	RAL 7035	RAL 5007	RAL 7035	RAL 3000	RAL 7035	RAL 6011

48-H-LIEFERSERVICE

E/D/E



1

328,00 €

2

349,00 €

3



## Schubkastenschrank aus Qualitätsstahlblech

Zur vielseitigen Verwendung in Betriebsbüro, Magazin, Werkstatt und Betrieb.

Die stabile Stahlkonstruktion entspricht optisch und technisch hohen Anforderungen.

Die Oberfläche ist pulverbeschichtet und in vier Farbkombinationen lieferbar.

Die Schubladen laufen auf Kunststoffgleitern, haben eine Auszugssperre und sind ca. 4/5 ausziehbar.

Die glattflächigen Schubladenblenden haben einen ergonomischen Griff mit Beschriftungsschild und Klarsichtabdeckung.

Schubladenseitenwände mit Schlitzlochung, Teilung 33 1/3.

Die Griffe werden aus Transportgründen nicht angebracht und müssen vom Besteller montiert werden.

**Alle Schränke mit Zentralschließanlage!**



AB **449,00 €**

Standardfarbe: lichtgrau RAL 7035

Folgende aufpreisfreie Farben stehen zur Auswahl:

Korpus	Türen	Korpus	Türen
RAL 7035	RAL 7035	RAL 5007	RAL 5007
Korpus	Türen	Korpus	Türen
RAL 7035	RAL 5007	RAL 7035	RAL 3000
Korpus	Türen		
RAL 7035	RAL 6011		

RAL 7035 Katalog-Nr.	Abb.	Schrankmaße H×B×T mm	Anzahl Schubladen×Höhe mm	€
40 31068 075897		900×515×500	8×100	578,00
40 31068 075934		900×515×500	4×100, 2×200	526,00
40 31068 075972	1	900×515×500	4×200	449,00
40 31068 076016	2	900×1000×500	16×100	949,00
40 31068 076054		900×1000×500	12×100, 2×200	889,00
40 31068 076092		900×1000×500	8×200	714,00
40 31068 075774		900×1490×500	24×100	1.421,00
40 31068 075811		900×1490×500	12×100, 6×200	1.249,00
40 31068 075859	3	900×1490×500	12×200	1.067,00
40 31068 075699		1800×1000×500	34×100	1.699,00
40 31068 075651	4	1800×1000×500	22×100, 6×200	1.539,00
40 31068 075736		1800×1000×500	2×100, 16×200	1.229,00

(3132)



## Schubladen-Einteilungsset

Aus Kunststoff (Standardset) bzw. Metall, passend für alle Schubladen der Werkzeug- und Beistellschränke.

Katalog-Nr.	€
40 31068 039745	29,60

(3130)

## Schubladen-Einteilungsset, Riffelgummiauflage

Katalog-Nr.	Ausführung	Maße mm	€
40 31068 078430	Riffelgummiauflage	515×500	13,30
40 31068 078447	Riffelgummiauflage	1000×500	21,60
40 31068 078454	Riffelgummiauflage	1500×500	27,30

(3130)

5 TAGE ABGEHEND

## Multifunktionssschränke

**Multifunktionssschränke H 1000 × B 700 × T 500 mm**

- | Solide Stahlblechkonstruktion
- | Türen profilverstärkt, Öffnungswinkel > 180°
- | Fachböden in 50-mm-Raster höhenverstellbar, Tragkraft 50 kg
- | Schubladen auf Rollenführungen, Tragkraft 35 kg, 88 % ausziehbar
- | Hochwertige Pulverbeschichtung



### Multifunktionssschrank

- 2 Schubladen H 75 mm
- 2 Fachböden
- Schreibpultaufsatz
- Rollensatz

Katalog-Nr.	Farbe	€
43 32163 243281	lichtgrau	660,00
43 32163 714248	lichtgrau/lichtblau	660,00

(3160)



### Multifunktionssschrank

- 2 Fachböden

Katalog-Nr.	Farbe	€
40 30287 102124	lichtgrau	326,00
40 30287 102223	lichtgrau/lichtblau	326,00

(3160)

### Multifunktionssschrank

- 1 Schublade H 150 mm
- 2 Fachböden

Katalog-Nr.	Farbe	€
43 30816 327487	lichtgrau	386,00
40 30287 103220	lichtgrau/lichtblau	386,00

(3160)

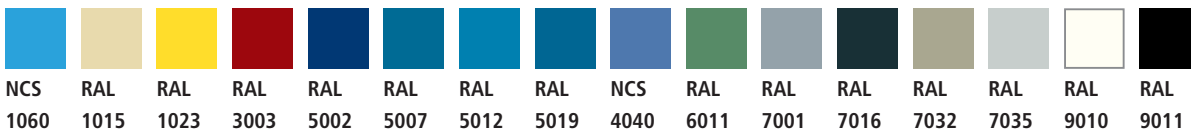
### Multifunktionssschrank

- 2 Schubladen H 75 mm
- 2 Fachböden

Katalog-Nr.	Farbe	€
43 30816 327463	lichtgrau	443,00
40 30287 104227	lichtgrau/lichtblau	443,00

(3160)

Große Farbauswahl, auch 2-farbig ohne Aufpreis



### Schubladenunterteilung

Aus 18 Kunststoffkästen:  
12×100×100 mm + 6×100×200 mm



Katalog-Nr.	Höhe	€
40 30287 425186	75	24,00
40 30287 426183	150	39,00

(3160)

### Schreibpultaufsatz

Wandbefestigung möglich,  
abschließbar, H 265 mm




Katalog-Nr.	Farbe	€
43 30816 327500	lichtgrau	112,00

(3160)

### Fahreinheit

Metallrahmen,  
4 Lenkrollen H 100 mm  
total feststellbar



Katalog-Nr.	Farbe	€
40 30287 427159	schwarz	98,00

(3160)

## Systemschrank Höhe 1000, 1600, 1950 mm



**Kleinteile- und Hängeregister-Schubladen, Fachböden beliebig austauschen, um-, auf- oder nachrüsten!**

- | Breite 1000, Tiefe 500 mm aus Qualitätsfeinblech
- | Besonders stabil durch extra verschweißte Gehäuseecken
- | Belastbarkeit: H 1000 mm = 800 kg, H 1600 mm = 1000 kg, H 1950 mm = 1300 kg
- | Türen profilverstärkt, Öffnungswinkel 180°
- | Handfreundlicher Klinkengriff mit integriertem Zylinderschloss
- | Fachböden aus verzinktem Feinblech, Tragkraft 80 kg, höhenverstellbar in 25-mm-Raster
- | Hochwertige Pulverbeschichtung
- | Schubladennutzmaße:
  - | H 100×B 400×T 400 mm für Kleinteile und Formulare
  - | H 300×B 400×T 400 mm für A4-Hängemappen und sperriges Lagergut


**Standard-Farbkombination:**  
NCS 4040 taubenblau, Griffe gelb oder RAL 7035 lichtgrau, Griffe rot

**Wählen Sie aus dem umfangreichen Farbangebot – auch zweifarbig – ohne Mehrpreis!**

RAL 1015	RAL 1023	RAL 5007	RAL 5012
RAL 3003	RAL 6011	RAL 7032	RAL 7035
NCS 1060	NCS 4040	RAL 5018	RAL 5002
RAL 7001	RAL 7016	RAL 9006	RAL 9011



Schublade  
H 100×B 400×T 400 mm für Kleinteile und Formulare



Schublade  
H 300×B 400×T 400 mm für A4-Hängemappen und sperriges Lagergut

Lieferung erfolgt ohne abgebildete Deko und Unterteilungsmaterial

# Systemschrank

Produktbeschreibung auf Seite 82



NCS 4040  
RAL 7035

H 1000×B 1000×T 500 mm



1

4 Schubladen H 100 mm  
2 Schubladen H 300 mm  
2 verstellbare Fachböden



2

4 Schubladen H 100 mm  
2 verstellbare Fachböden

H 1600×B 1000×T 500 mm



3

8 Schubladen H 100 mm  
4 Schubladen H 300 mm  
2 verstellbare Fachböden



4

8 Schubladen H 100 mm  
2 Schubladen H 300 mm  
3 verstellbare Fachböden

H 1950×B 1000×T 500 mm



5

12 Schubladen H 100 mm  
8 verstellbare Fachböden



6

2 Schließfächer  
5 Schubladen H 100 mm  
1 Schublade H 300 mm  
4 verstellbare Fachböden



7

8 Schubladen H 100 mm  
4 Schubladen H 300 mm  
4 verstellbare Fachböden



8

1 Schließfach  
15 Schubladen H 100 mm  
4 verstellbare Fachböden

Abb.	Höhe mm	lichtgrau Katalog-Nr.	taubenblau Katalog-Nr.	€
1	1000	40 30287 078122	40 30287 078184	904,00
2	1000	40 30287 081122	40 30287 081184	755,00
3	1600	40 30287 088121	40 30287 088183	1.273,00
4	1600	40 30287 096126	40 30287 096188	1.142,00
5	1950	40 30287 080125	40 30287 080187	1.417,00
6	1950	40 30287 086127	40 30287 086189	1.119,00
7	1950	40 30287 083126	40 30287 083188	1.450,00
8	1950	40 30287 092128	40 30287 092180	1.551,00

(3160)

## Schubladeneinsatz

für Schubladen H 100 mm  
4 Kunststoffkästen 100×200 mm und  
8 Kunststoffkästen 100×100 mm



Katalog-Nr.	€
40 30287 348188	28,00

(3160)



## Stahlblechschränke

Der preiswerte „Allrounder“

- | **Universell** einsetzbar
- | **Verschweißtes** Stahlgehäuse
- | Funktioneller Drehriegelverschluss mit Drehzylinder und 2 Schlüsseln
- | **Türöffnungswinkel ca. 100 Grad**
- | Einschlagende Türen, besonders stabil durch **zusätzliche Kastenversteifung**
- | **4 lackierte Fachböden**
- | Fachbodenbelastung 50 kg bei gleichmäßig verteilter Last
- | Farbe RAL 7035 lichtgrau
- | Maße: H 1950×B 940×T 400 mm

Katalog-Nr.	€
<b>43 32163 273370</b>	<b>205,00</b>

(3133)

### Für hohe Qualitätsansprüche

- | **Hochwertige** Stahlblechkonstruktion
- | **Variabel einsetzbar** mit höhenverstellbaren, verzinkten Fachböden und Schubladen auf Gleitführungen, 4/5 ausziehbar

- | **Belastbar:**  
Tragkraft pro Boden ca. 70 kg  
Tragkraft pro Schublade ca. 30 kg
- | **Flügelüren in Drehbolzen** gelagert mit dreiregeligem Zylinderschloss und 2 Schlüsseln
- | **In vielen Farben** ohne Mehrpreis lieferbar (siehe Seite 85)
- | In 2 Breiten: 930 und 1200 mm
- | In 3 Tiefen: 400, 500 und 600 mm



2



3



4

Standardlackierung RAL 7035 lichtgrau, weitere Farben siehe Seite 85.

Katalog-Nr.	Modell	Ausstattung	Höhe×Breite×Tiefe mm	€
<b>43 30816 266816</b>	1 (ohne Abb.)	4 Fachböden	1950× 930×400	<b>252,00</b>
<b>43 30816 266830</b>	1 (ohne Abb.)	4 Fachböden	1950× 930×500	<b>313,00</b>
<b>43 30816 785874</b>	1 (ohne Abb.)	4 Fachböden	1950× 930×600	<b>386,00</b>
<b>43 30816 785867</b>	1 (ohne Abb.)	4 Fachböden	1950×1200×400	<b>356,00</b>
<b>43 30816 785850</b>	1 (ohne Abb.)	4 Fachböden	1950×1200×500	<b>402,00</b>
<b>43 30816 832059</b>	1 (ohne Abb.)	4 Fachböden	1950×1200×600	<b>463,00</b>
<b>43 30816 822869</b>	2	4 Fachböden, Hutboden, Kleiderstange	1950× 930×400	<b>371,00</b>
<b>43 30816 822876</b>	2	4 Fachböden, Hutboden, Kleiderstange	1950× 930×500	<b>403,00</b>
<b>43 30816 822883</b>	3	8 Fachböden	1950× 930×500	<b>411,00</b>
<b>43 30816 822906</b>	3	8 Fachböden	1950×1200×500	<b>487,00</b>
<b>43 30816 822890</b>	4	3 Fachböden, 1 zweiflügeliges Wertfach	1950× 930×400	<b>475,00</b>
<b>43 30816 822913</b>	4	3 Fachböden, 1 zweiflügeliges Wertfach	1950× 930×500	<b>512,00</b>

Sonderanfertigungen auf Anfrage.

(3133)



NEU



## Werkzeug- und Materialschränke für schwerere Lasten

Ausführung:

- | Stabile Stahlblechkonstruktion
- | Verschiedene Maßvarianten
- | Bessere Bedienungssicherheit, Verschleißfestigkeit und Optik durch Muldengriffschloss (3-Riegel-Verschluss) in schwarz mit 2 Schlüsseln
- | Türaufhängung durch außen liegende Scharniere, ca. 180° Öffnungswinkel
- | Mittige Türverstärkung für hohe Türstabilität
- | Hohe Flexibilität der Inneneinrichtung durch Verstellbarkeit im 15-mm-Raster



**| Hohe Traglast pro verzinktem Einlegeboden: 110 kg**

**| Gehäuselast: 700 kg**

**| 5 Jahre Garantie**

**| Lackierung komplett RAL 7035 lichtgrau**

Höhe außen 1950 mm,  
innen 1840 mm

Korpusfarben (ohne Aufpreis)

RAL 7021	RAL 7035	RAL 5012	RAL 6011

5 JAHRE  
Garantie

Türfarben (ohne Aufpreis)

RAL 3003	RAL 5012	RAL 5021	RAL 7021	RAL 7035	RAL 6011	RAL 1013	RAL 6027	RAL 5010

## Schwerlast-Flügeltürenschränke, Höhe 1950 mm

Außenmaß Breite mm	700	700	930	930	930	1200	1200	1200
Außenmaß Tiefe mm	400	500	400	500	600	400	500	600
Innenmaße B×T mm	698×353	698×453	928×353	928×453	928×553	1198×353	1198×453	1198×553
Katalog-Nr. 43 32163..	..733713	..733737	..733751	..733775	..733799	..733812	..733836	..733850
€	404,00	414,00	423,00	472,00	513,00	552,00	591,00	632,00

(3135)

## Zusätzlicher Einlegeboden, verzinkt, Höhe 24 mm

Maße B×T mm	697×352	697×452	927×352	927×452	927×552	1197×352	1197×452	1197×552
Katalog-Nr. 43 32163..	..733720	..733744	..733768	..733782	..733805	..733829	..733843	..733867
€	31,30	32,30	32,30	33,30	36,20	36,20	37,10	39,80

(3135)



3 JAHRE  
Garantie



1

Korpusfarben (ohne Aufpreis)

RAL 7021	RAL 7035	RAL 6011	RAL 5012

Türfarben (ohne Aufpreis)

RAL 1013	RAL 5021	RAL 3003

RAL 5010	RAL 6027	RAL 7021

RAL 7035	RAL 6011	RAL 5012

2

1 | Schiebetürenschränke, Höhe 1950 mm

- | Sauber verarbeitete Stahlblechkonstruktion
- | Schiebetüren leichtgängig laufend, mit Spezial-Kugellagerrollen in stabiler Kunststoff-Schienenführung
- | Dreh-Druckzylinderschloss
- | Einlegeböden verzinkt, Tragkraft 70 kg, höhenverstellbar im 15-mm-Raster
- | Ausstattung:
  - Schrankbreite 1200 mm mit 4 Fachböden
  - Schrankbreite 1600 mm mit Mittelwand, auf jeder Seite 4 Fachböden
- | **Standardlackierung: einfarbig RAL 7035 lichtgrau**
- | Weitere Farben ohne Mehrpreis lieferbar, siehe Farbauswahl (bitte bei Bestellung angeben).

Katalog-Nr.	H×B×T mm	€
43 30816 336793	1950×1200×400	517,00
43 30816 336809	1950×1200×500	560,00
43 30816 920817	1950×1200×600	604,00
43 30816 336816	1950×1600×400	698,00
43 30816 336823	1950×1600×500	744,00
43 30816 920824	1950×1600×600	768,00

(3133)

2 | Schiebetüren-Beistellschränke, Höhe 1000 mm und 1200 mm

- | Ausführung wie vor, jedoch mit Gummiriefenmatte
- | Ausstattung:
  - Schrankbreite 1200 mm mit 2 Fachböden
  - Schrankbreite 1600 mm mit Mittelwand, auf jeder Seite 2 Fachböden
- | Abdeckplatten auf Wunsch lieferbar

Katalog-Nr.	H×B×T mm	€
43 30816 962800	1000×1200×400	392,00
43 30816 962817	1000×1200×500	422,00
43 30816 962824	1000×1200×600	454,00
43 30816 962831	1000×1600×400	546,00
43 30816 962848	1000×1600×500	569,00
43 30816 962855	1000×1600×600	593,00
43 32163 722991	1200×1200×400	448,00
43 32163 722984	1200×1200×500	472,00
43 32163 722977	1200×1200×600	503,00
43 32163 722960	1200×1600×400	558,00
43 32163 723004	1200×1600×500	582,00
43 32163 723011	1200×1600×600	681,00

(3133)

Zusatzböden für 1200 mm Schrankbreite

Verzinkte Ausführung inkl. Bodenträger.

Katalog-Nr.	B×T mm	€
43 32163 412793	1196×327	18,50
43 32163 412809	1196×427	21,40
43 32163 412816	1196×527	24,40

(3133)

Zusatzböden für 1600 mm Schrankbreite

1 Stück für eine Seite. Verzinkte Ausführung inkl. Bodenträger.

Katalog-Nr.	B×T mm	€
43 32163 412946	796×327	15,50
43 32163 412953	796×427	16,50
43 32163 412960	796×527	17,50

(3133)

5 TAGE ABGEHEND

## Schiebetürenschränke für schwere Lasten

Ausführung:

- | Verschiedene Maßvarianten (2 Breiten, 3 Höhen)
- | Leichtgängige Schiebetüren laufen mit Spezial-Kugellagerrollen in spezieller Schienenführung
- Ergonomische Bügelgriffe aus Metall für einfache Bedienung
- Dreh-Druckzylinderschloss mit 2 Schlüsseln, Wechselschloss
- Hohe Flexibilität der Inneneinrichtung durch Verstellbarkeit im 15-mm-Raster
- Hohe Traglast pro verzinktem Einlegeboden: 110 kg**
- Feldlast: 700 kg**

Korpusfarben (ohne Aufpreis)

RAL 7021	RAL 7035	RAL 6011	RAL 5012

**3 JAHRE**  
Garantie



Türfarben (ohne Aufpreis)

RAL 1013	RAL 5021	RAL 3003	RAL 5010	RAL 6027	RAL 7021	RAL 7035

## Beistell-Schiebetürenschränk (Schwerlast)

inkl. oberer Gummimatte.

**Höhe 1000 mm außen, 905 mm innen**



Ausführung		
	mit 1 verstellbaren, verzinkten Einlegeböden	mit 2 verstellbaren, verzinkten Einlegeböden
Außenmaße Breite mm	1200	1600
Außenmaße Tiefe mm	500	500
Innenmaße B×T mm	1197×428	797×428*
Katalog-Nr.	43 32163 733638	43 32163 733676
€	506,00	643,00

\*Innenmaße beziehen sich jeweils auf eine Schrankseite (3135) (links oder rechts der Mittelwand).

**Höhe 1200 mm außen, 1105 mm innen**

Ausführung		
	mit 2 verstellbaren, verzinkten Einlegeböden	mit 4 verstellbaren, verzinkten Einlegeböden
Außenmaße Breite mm	1200	1600
Außenmaße Tiefe mm	500	500
Innenmaße B×T mm	1197×428	797×428*
Katalog-Nr.	43 32163 733645	43 32163 733683
€	549,00	710,00

\* Innenmaße beziehen sich jeweils auf eine Schrankseite (3135) (links oder rechts der Mittelwand).

## Schränke mit Schiebetüren

Inneneinrichtung: 4 verstellbare, verzinkte Einlegeböden

Lackierung 7035 lichtgrau

Breite 1600 mm: Mitteltrennwand, auf jeder Seite der Trennwand 4 verstellbare, verzinkte Einlegeböden

**Höhe außen 1950 mm (innen 1840 mm)**

Ausführung		
	mit 4 verstellbaren, verzinkten Einlegeböden	mit 4 verstellbaren, verzinkten Einlegeböden
Außenmaße Breite mm	1200	1600
Außenmaße Tiefe mm	500	500
Innenmaße B×T mm	1197×428	797×428*
Katalog-Nr.	43 32163 733652	43 32163 733690
€	667,00	894,00

\* Innenmaße beziehen sich jeweils auf eine Schrankseite (3135) (links oder rechts der Mittelwand).

## Zusätzlicher Einlegeboden

verzinkt, Höhe 24 mm

Ausführung		
	mit 1 verstellbarem, verzinktem Einlegeboden	mit 1 verstellbarem, verzinktem Einlegeboden
Außenmaße Breite mm	1200	1600
Außenmaße Tiefe mm	500	500
Maße B×T mm	1196×427	796×427
Katalog-Nr.	43 32163 733669	43 32163 733706
€	37,40	32,40

(3135)

48-H-LIEFERSERVICE



## Schiebetürenschrank



**Bei engen Raumverhältnissen sind Schiebetürenchränke die optimale Lösung!**

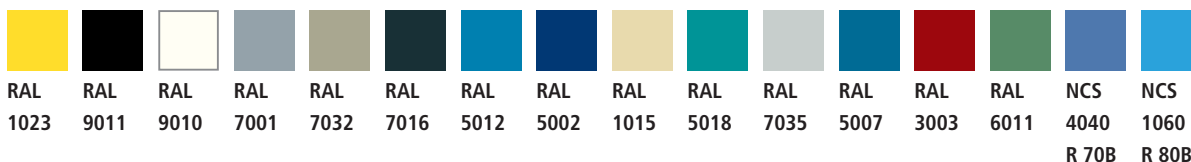
- | Stabile Stahlblechkonstruktion
- | Leichtgängige, rollengelagerte Schiebetüren
- | Fachböden aus verzinktem Stahlblech
- | Tragkraft: 75 kg/Boden bei gleichmäßig verteilter Last
- | Fachböden im Raster von 25 mm verstellbar
- | 3 Breiten, 3 Höhen und 3 Tiefen lösen jedes Platzproblem
- | Mit Trennwand bei 1500 und 2000 mm Breite
- | Dreh-/Druck-Zylinderschloss, je Schloss 2 Schlüssel

**Standardlackierungen:**

- 1) Korpus RAL 7035 lichtgrau, Türen RAL 5010 enzianblau
- 2) Korpus RAL 7035 lichtgrau, Türen RAL 7035 lichtgrau

**Aufpreisfreie Standardfarben (siehe Farbleiste) stehen zu ein- oder zweifarbigem Kombinationen der Gehäuse und Fronten zur Verfügung.**

**3 JAHRE**  
Garantie



Höhe 1000 mm
Ausführung
Tiefe mm
RAL 7035/5010
Katalog-Nr. 40 45537..
RAL 7035/7035
Katalog-Nr. 43 17784..
€
zusätzlicher Fachboden verzinkt
Katalog-Nr. 43 17784..
€

1 Schrankbreite: 1000 mm			2 Schrankbreite: 1500 mm			3 Schrankbreite: 2000 mm		
mit 2 Fachböden, ohne Trennwand			mit 2x2 Fachböden und Trennwand			mit 2x2 Fachböden und Trennwand		
400	500	600	400	500	600	400	500	600
..007135	..007142	..007159	..007166	..007173	..007180	..007197	..007203	..007210
..382397	..382427	..382458	..382908	..382939	..382960	..383202	..383233	..383264
369,00	389,00	412,00	505,00	529,00	558,00	589,00	609,00	643,00
..382649	..382656	..382663	..383158	..383165	..383172	..382649	..382656	..382663
15,80	18,30	22,50	18,30	19,20	20,80	15,80	18,30	22,50

(3138)

5 TAGE ABGEHEND

# Schiebetürenschrank

Beschreibung der Ausführung zu diesen Schränken finden Sie auf Seite 88.



4



5



6

**3 JAHRE**  
Garantie

RAL 1023	RAL 9011	RAL 9010	RAL 7001	RAL 7032	RAL 7016	RAL 5012	RAL 5002	RAL 1015	RAL 5018	RAL 7035	RAL 5007	RAL 3003	RAL 6011	NCS 4040	NCS 1060
														R 70B	R 80B

Höhe 1200 mm
Ausführung
Tiefe mm
RAL 7035/5010
Katalog-Nr. 40 45537..
RAL 7035/7035
Katalog-Nr. 43 17784..
€
zusätzlicher Fachboden verzinkt
Katalog-Nr. 43 17784..
€

4 Schrankbreite: 1000 mm			5 Schrankbreite: 1500 mm			6 Schrankbreite: 2000 mm		
mit 2 Fachböden, ohne Trennwand			mit 2x2 Fachböden und Trennwand			mit 2x2 Fachböden und Trennwand		
400	500	600	400	500	600	400	500	600
..007319	..007326	..007333	..007340	..007357	..007364	..007371	..007388	..007395
392,00	409,00	438,00	529,00	559,00	589,00	609,00	653,00	697,00
..382649	..382656	..382663	..383158	..383165	..383172	..382649	..382656	..382663
15,80	18,30	22,50	18,30	19,20	20,80	15,80	18,30	22,50

(3138)



7



8



9

Höhe 1950 mm
Ausführung
Tiefe mm
RAL 7035/5010
Katalog-Nr. 40 45537..
RAL 7035/7035
Katalog-Nr. 43 17784..
€
zusätzlicher Fachboden verzinkt
Katalog-Nr. 43 17784..
€

7 Schrankbreite: 1000 mm			8 Schrankbreite: 1500 mm			9 Schrankbreite: 2000 mm		
mit 4 Fachböden, ohne Trennwand			mit 2x4 Fachböden und Trennwand			mit 2x4 Fachböden und Trennwand		
400	500	600	400	500	600	400	500	600
..007227	..007234	..007241	..007258	..007265	..007272	..007289	..007296	..007302
496,00	518,00	538,00	648,00	679,00	718,00	732,00	783,00	813,00
..382571	..382601	..382632	..383080	..383110	..383141	..383387	..383417	..383448
15,80	18,30	22,50	18,30	19,20	20,80	15,80	18,30	22,50

(3138)

## Falttürenschränke

| Besonders auf engem Raum bewährt  
| Für Werkstatt, Lager und Büro



1



3

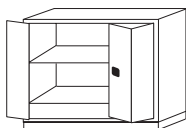


4

| Stabile Stahlblechkonstruktion  
| Hochwertig kunststoffbeschichtet  
| Lackierte Einlegeböden im Raster von 25 mm höhenverstellbar  
| Türen in stabilen Drehbolzen gelagert, Öffnungswinkel 180°  
| Senkrechte Verstärkung an allen Türhälften  
| Versenkter Drehgriff mit 3-Punkt-Sicherheitsverschluss und Zylinderschloss mit 2 Schlüsseln  
| Zwei Standardfarben: RAL 7035 lichtgrau oder RAL 6011 grün

### Ausführung 1

2 Fachböden (lackiert), Rastermaß 25 mm, Fachbodenbelastung 75 kg bei gleichmäßig verteilter Last

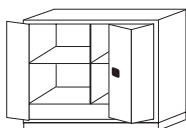


H×B×T mm	grau Katalog-Nr. 43 32163..	grün Katalog-Nr. 43 32163..	€
1000×1200×400	..253808	..253983	358,00
1000×1200×500	..253815	..253990	397,00
1000×1200×600	..253822	..254003	435,00

(3137)

### Ausführung 2 (ohne Abb.)

Durchgehende Trennwand, 4 Fachböden (lackiert), Rastermaß 25 mm, Fachbodenbelastung 75 kg bei gleichmäßig verteilter Last

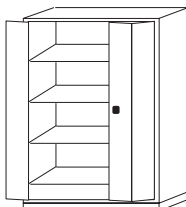


H×B×T mm	grau Katalog-Nr. 43 32163..	grün Katalog-Nr. 43 32163..	€
1000×1500×400	..253860	..254041	452,00
1000×1500×500	..253877	..254058	499,00
1000×1500×600	..253884	..254065	548,00

(3137)

### Ausführung 3

4 Fachböden (lackiert), Rastermaß 25 mm, Fachbodenbelastung 75 kg bei gleichmäßig verteilter Last

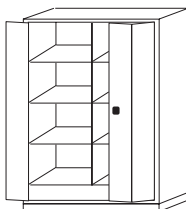


H×B×T mm	grau Katalog-Nr. 43 32163..	grün Katalog-Nr. 43 32163..	€
1950×1200×400	..253839	..254010	452,00
1950×1200×500	..253846	..254027	503,00
1950×1200×600	..253853	..254034	555,00

(3137)

### Ausführung 4

Durchgehende Trennwand, 8 Fachböden (lackiert), Rastermaß 25 mm, Fachbodenbelastung 75 kg bei gleichmäßig verteilter Last



H×B×T mm	grau Katalog-Nr. 43 32163..	grün Katalog-Nr. 43 32163..	€
1950×1500×400	..253891	..254072	552,00
1950×1500×500	..253907	..254089	605,00
1950×1500×600	..253914	..254096	663,00

(3137)

### Zusätzliche Fachböden einschließlich Bodenträger, VE: 2 Stück

Abmessungen B×T mm	grau Katalog-Nr. 43 32163..	grün Katalog-Nr. 43 32163..	€/VE
1200×400	..253921	..254102	41,70
1200×500	..253938	..254119	46,70
1200×600	..253945	..254126	54,00
1500×400	..253952	..254133	25,00
1500×500	..253969	..254140	27,30
1500×600	..253976	..254157	31,70

(3137)

Weitere Farbkombinationen ohne Mehrpreis lieferbar, fragen Sie uns!

5 TAGE ABGEHEND

## Werkbank-Beistellschränke auf 50 mm hohem Sockel

**1** 1 Schublade H×B×T innen  
95×350×425 mm, 2 verstellbare,  
verzinkte Fachböden

### Praktische Ergänzungen:

**1 a** Pultaufsatz mit verschließbarer Klappe  
**1 b** 1 Satz Rollen (2 Bock-, 2 feststellbare  
Lenkrollen) zum Verahren des Schrankes

**2** 1 Schublade H×B×T innen  
70×807×438 mm, 2 verstellbare,  
verzinkte Fachböden

Tragkraft je Schublade ca. 30 kg



Katalog-Nr.	Modell	H×B×T mm	€
<b>43 30816 822388</b>	<b>1</b> Schrank	1000×500×500	<b>179,00</b>
<b>43 30816 822401</b>	<b>1 a</b> Pultaufsatz	260/80×500×500	<b>134,00</b>
<b>43 30816 822418</b>	<b>1 b</b> Rollensatz	–	<b>75,50</b>
<b>43 30816 822432</b>	<b>2</b> Schrank	1000×940×500	<b>285,00</b>

(3133)

### Zubehör zu Modell **1**

Fachboden, verzinkt

Katalog-Nr.	€
<b>43 30816 822449</b>	<b>13,60</b>

(3133)

### Zubehör zu Modell **1**

Gummiriefenmatte

Katalog-Nr.	€
<b>43 30816 822456</b>	<b>14,00</b>

(3133)

### Zubehör zu Modell **2**

Fachboden, verzinkt

Katalog-Nr.	€
<b>43 30816 822463</b>	<b>16,70</b>

(3133)

### Zubehör zu Modell **2**

Gummiriefenmatte

Katalog-Nr.	€
<b>43 30816 822470</b>	<b>22,10</b>

(3133)

Farbe RAL 7035 lichtgrau, weitere aufpreis-  
freie Farben siehe Seite 87.



**3**



**4**



**5**

Standardlackierung RAL 7035 lichtgrau, weitere Farben ohne Mehrpreis siehe Seite 87.  
Schubladen RAL 7035 lichtgrau.

Maße H×B×T mm	<b>3</b> 8 Schubladen, 6 Fachböden		<b>4</b> 6 Schubladen, 6 Fachböden		<b>5</b> 1 Wertfach, 8 Schub- laden, 4 Fachböden	
	Katalog-Nr.	€	Katalog-Nr.	€	Katalog-Nr.	€
1950× 930×500	<b>43 30816 335451</b>	<b>704,00</b>	<b>43 30816 822494</b>	<b>640,00</b>	<b>43 30816 822517</b>	<b>776,00</b>
1950×1200×500	<b>43 30816 335468</b>	<b>810,00</b>	<b>43 30816 822548</b>	<b>713,00</b>	<b>43 30816 822562</b>	<b>872,00</b>

(3133)



1

## Fächerregale und Fächerschränke

### | Ideal zur Lagerung von Kleinteilen

Einsatzbar im Lager oder Magazin. Kombinierbar als Anlage oder zur Einzelaufstellung.

### | Robuste Bauart

Geschweißte Stahlblechkonstruktion und widerstandsfähige Pulverbeschichtung.

### | Übersichtliche Ordnung und einfache Entnahme

Feste Regalfächer, Fachböden mit vorderem Abrollrand und Etikettenleiste.

### | Schränke mit abschließbaren Flügeltüren

Zylinderschloss und Drehriegelverschluss mit 3-Punkt-Verriegelung.

### | Wandmontage möglich

Rückwände vorgerüstet mit Löchern zur Wandverschraubung.

### | Standardfarben ohne Mehrpreis

Standardlackierung RAL 7035 lichtgrau.

Aufpreisfreie Standardfarben (siehe Farbleiste) für Gehäuse und Fronten in ein- oder zweifarbigen Kombinationen.

Abmessungen, Bestellnummern und Preise finden Sie auf der Seite 93.



RAL 1015	RAL 1023	RAL 3003	RAL 5002	RAL 5010	RAL 5012	RAL 5018	RAL 6011	RAL 7001
RAL 7016	RAL 7032	RAL 7035	RAL 9011					

NEU



## Fächerregale und Fächerschränke

- | Ideal für die Kleinteile-Lagerung im Lager oder Magazin
- | Kombinierbar als Anlage oder zur Einzelaufstellung
- | Robuste, geschweißte Stahlblechkonstruktion und widerstandsfähige Pulverbeschichtung
- | Feste Regalfächer und feste Fachböden mit vorderem Abrollrand und Etikettenleiste
- | Schränke mit Flügeltüren, abschließbar mit Zylinderschloss und Drehriegelverschluss mit 3-Punkt-Verriegelung
- | Rückwände vorgerüstet mit Löchern zur Wandverschraubung
- | Standardlackierung RAL 7035 lichtgrau
- | Aufpreisfreie Standardfarben (siehe Farbleiste) stehen zur ein- oder zweifarbigigen Kombination der Gehäuse und Fronten zur Auswahl



NEU



2



4



5



6

Katalog-Nr.	Abb.	Abmessungen H×B×T mm	Ausstattung	Reihen/Fächer	€
40 45537 003304	1*	1800×1000×500	ohne Türen	8/16	488,00
40 45537 003281	2	1800×1000×500	ohne Türen	8/32	572,00
40 45537 003311	3	1800×1000×530	mit Türen	8/16	575,00
40 45537 003298	ohne Abb.	1800×1000×530	mit Türen	8/32	649,00
40 45537 003328	4	900×1500×500	ohne Türen	4/12	397,00
40 45537 003335	5	900×1500×250	ohne Türen	4/48 u. 1/3	545,00
40 45537 003403	6	900×1500×500	ohne Türen	4/24	497,00

\* Abb. siehe Seite 92.

(3138)

48-H-LIEFERSERVICE

## Materialschrank mit Schüttgutböden

zur übersichtlichen Lagerung von Schüttgut und Kleinteilen

- | Stabile Stahlblechkonstruktion
- | Böden im Raster von 25 mm verstellbar
- | Tragfähigkeit: 150 kg/Boden
- | Gesamttragfähigkeit: 1500 kg
- | Schüttgutböden in 2 Höhen
  - Höhe 140 mm – 3 Trennbleche
  - Höhe 250 mm – 2 Trennbleche
- | Wahlweise mit und ohne Türen
- | Türen mit 3-Punktverriegelung
- | Lackierung der Böden: RAL 7016 anthrazitgrau

**Standardlackierung: lichtgrau RAL 7035**



mit Türen

ohne Türen



ohne Türen



mit Türen

Aufpreisfreie Standardfarben stehen zu ein- oder zweifarbigem Kombinationen der Gehäuse und Fronten zur Verfügung.

RAL 1023	RAL 9011	RAL 9010	RAL 7001	RAL 7032	RAL 7016
RAL 5012	RAL 5002	RAL 1015	RAL 5018	RAL 7035	RAL 5010
RAL 3003	RAL 6011	NCS-1060 R 80B	NCS-4040 R 70B		

Abb.	H×B×T mm	Anzahl Schüttgutböden		ohne Türen RAL 7035		mit Türen RAL 7035	
		140 mm	250 mm	Katalog-Nr. 40 45537..	€	Katalog-Nr. 40 45537..	€
1	1000×1000×340	5	–	..000556	452,00	..000648	499,00
1	1000×1000×440	1	2	..000563	395,00	..000655	442,00
1	1000×1000×540	–	3	..000570	418,00	..000662	465,00
2	1600×1000×340	8	–	..000587	629,00	..000679	689,00
2	1600×1000×440	3	3	..000594	589,00	..000686	649,00
2	1600×1000×540	–	5	..000600	568,00	..000693	625,00
3	1950×1000×340	10	–	..000617	748,00	..000709	813,00
3	1950×1000×440	5	3	..000624	716,00	..000716	783,00
3	1950×1000×540	–	6	..000631	642,00	..000723	709,00

(3138)



## Maschinenbeistellschrank

- | Stabile Stahlblechkonstruktion in 1 mm Stärke
- | Drehgriff-Sicherheitsschloss mit 2 Schlüsseln bei Türausführung
- | Vertikaler PVC-Rollladen in grau mit Zentralverschluss
- | Stahlkugelgelagerte Schubladen und Auszugböden mit Einfachauszug (87 %, 100 kg Traglast)
- | Einzelschubladensperre als Kippsicherung
- | Außenabmessung: H 1000×B 800×T 695 mm
- | **Auch in vielen anderen Höhen und Breiten sowie Inneneinrichtungen lieferbar – fragen Sie uns!**



1 Schrank mit 2 Schubladen, 100 mm Fronthöhe – alternativ 3 Schubladen, 1×50 mm und 2×75 mm Fronthöhe – und 2 Auszugböden



2 Schrank mit 2 Schubladen (ohne Beschriftungsleiste), 100 mm Fronthöhe, und 2 Auszugböden



3 Schrank mit 2 Fachböden (nicht ausziehbar) und 2 Auszugböden

Modell	Fronthöhe mm/ Ausführung	RAL 5019/ RAL 7035 Katalog-Nr.	RAL 7016/RAL 5002 Katalog-Nr.	€
1	2×100, 2×Auszugböden	43 17784 876186	43 17784 876216	880,00
ohne	1×50, 2×75, 2×Auszugböden	43 17784 876223	43 17784 876230	938,00
2	2×100, 2×Auszugböden	43 17784 876193	43 17784 876209	860,00
3	2×Fachböden, 2×Auszugböden	43 17784 876162	43 17784 876179	845,00

Auf Wunsch: Je Schublade Vollauszug 100 %, Traglast 200 kg (Mehrpreis)

(3150)

Hochwertige Pulverbeschichtung wahlweise aus 14 RAL-Farben und 2 NCS-Farben, ein- oder zweifarbig Kombinationen ohne Aufpreis:




NCS 1060 RAL 1015 RAL 1023 RAL 3003 RAL 5002 RAL 5007 RAL 5012 RAL 5019 NCS 4040 RAL 6011 RAL 7001 RAL 7016 RAL 7032 RAL 7035 RAL 9010 RAL 9011

48-H-LIEFERSERVICE



## Großraumschrank mit Sichtlagerkästen

- | Stabile Stahlblechkonstruktion in 1 mm Stärke mit 2 Flügeltüren
- | Drehgriff-Sicherheits Schloss mit 2 Schlüsseln
- | Fachböden verzinkt, mit 100 kg Traglast, im 25-mm-Raster höhenverstellbar
- | Gesamttragfähigkeit des Schrankes 800 kg bei gleichmäßig verteilter Last
- | Stahlkugelgelagerte Schubladen mit Einfachauszug (87 %, 100 kg Traglast)
- | Sichtlagerkästen aus umweltfreundlichem, recycelbarem Polyethylen
- | Außenabmessung: H 1950×B 1000×T 540 mm




- ① Schrank komplett mit 158 Sichtlagerkästen
- | Türen mit Schlitzplatten zur Aufnahme der Sichtlagerkästen, darunter Lochplatten (Haken finden Sie auf den Katalogseiten 193–196)
  - | 40 Kästen H 50×B 100×T 85 mm
  - | 70 Kästen H 75×B 100×T 160 mm
  - | 28 Kästen H 130×B 150×T 230 mm
  - | 20 Kästen H 140×B 210×T 350 mm

- ② Schrank komplett mit 146 Sichtlagerkästen und 3 Schubladen, Fronthöhe, 100 mm
- | Türen mit Schlitzplatten zur Aufnahme der Sichtlagerkästen, darunter Lochplatten (Haken finden Sie auf den Katalogseiten 193–196)
  - | 40 Kästen H 50×B 100×T 85 mm
  - | 70 Kästen H 75×B 100×T 160 mm
  - | 21 Kästen H 130×B 150×T 230 mm
  - | 15 Kästen H 140×B 210×T 350 mm

Modell/ Abb.	Ausführung	RAL 5019/RAL 7035 Katalog-Nr.	RAL 7016/RAL 5002 Katalog-Nr.	€
①	158 Sichtlagerkästen	43 17784 876568	43 17784 876582	1.221,00
②	146 Sichtlagerkästen, 3 Schubladen (3×100 mm FH)	43 17784 876551	43 17784 876575	1.432,00

(3150)

Hochwertige Pulverbeschichtung wahlweise aus 14 RAL-Farben und 2 NCS-Farben, ein- oder zweifarbige Kombinationen ohne Aufpreis:



5 TAGE ABGEHEND

## Schwerlastschränke

- | Stabile Stahlblechkonstruktion in 1 mm Stärke mit 2 Flügeltüren
- | Drehgriff-Sicherheitsschloss mit 2 Schlüsseln
- | Fachböden lackiert, mit 160 kg Traglast, im 25-mm-Raster höhenverstellbar
- | Gesamttragfähigkeit des Schrankes: 1,3 Tonnen bei gleichmäßig verteilter Last
- | Stahlkugelgelagerte Schubladen mit Einfachauszug (87 %, 100 kg Traglast), gegen Mehrpreis auch mit Vollauszug (100 %, 200 kg Traglast)
- | Außenabmessung: H 1950×B 1000×T 540 mm (Modelle 1-7)  
H 1000×B 1000×T 540 (Modelle 8-11)



Modell/ Abb.	Ausführung	RAL 5019/RAL 7035 Katalog-Nr.	RAL 7016/RAL 5002 Katalog-Nr.	€
1	3 Schubladen (1×75, 2×100 mm FH), 4 Fachböden	43 17784 877060	43 17784 877121	1.009,00
2	ohne 5 Schubladen (1×75, 2×100, 1×200, 1×250 mm FH), Lochplatten (Türinnenseite und Rückwand)	43 17784 877084	43 17784 877145	1.314,00
3	ohne 2 Schubladen (1×100, 1×150 mm FH), 3 Fachböden	43 17784 877053	43 17784 877114	907,00
4	ohne 4 Fachböden	43 17784 877077	43 17784 877138	788,00
5	ohne 2×2 Schubladen (2×100, 2×150 mm FH), 2×3 Fachböden, Mitteltrennwand	43 17784 877176	43 17784 877220	1.228,00
6	2×2 Schubladen (2×75, 2×100, 2×150 mm FH), 2×3 Fachböden, Mitteltrennwand	43 17784 877183	43 17784 877237	1.365,00
7	ohne 2×4 Fachböden, Mitteltrennwand	43 17784 877190	43 17784 877244	1.011,00
8	ohne 2 Schubladen (2×75 mm FH), 1 Fachboden, 1 Auszugsboden	43 17784 877039	43 17784 877091	846,00
9	ohne 1 Schubladen (2×75, 1×100 mm FH), 1 Fachboden	43 17784 877046	43 17784 877107	892,00
10	2×2 Schubladen (2×75, 2×100 mm FH), 2×1 Fachboden, Mitteltrennwand	43 17784 877169	43 17784 877213	938,00
11	ohne 2×2 Schubladen (2×100 mm FH), 2×2 Auszugsböden, Mitteltrennwand	43 17784 877152	43 17784 877206	998,00

(3150)

Hochwertige Pulverbeschichtung wahlweise aus 14 RAL-Farben und 2 NCS-Farben, ein- oder zweifarbige Kombinationen ohne Aufpreis:



NCS	RAL	RAL	RAL	RAL	RAL	RAL	RAL	NCS	RAL	RAL	RAL	RAL	RAL	RAL	RAL
1060	1015	1023	3003	5002	5007	5012	5019	4040	6011	7001	7016	7032	7035	9010	9011

48-H-LIEFERSERVICE



## Schwerlastschrank ohne Mitteltrennwand

Für großes, sperriges Lagergut!

### Gehäuse

Robuste Stahlblechkonstruktion. Stabile Aufnahmeprofile für Fachböden und Schubladen, Verstellraster 20 mm. Verstärkte Türen, 2-flügelig, mit versenktem Drehgriff und Sicherheits-Zylinderschloss, inkl. 2 Schlüsseln

### Tragfähigkeit 1200 kg

Maße: B 1080×T 635×H 1950 mm

### Schubladen

Gekanteter Schubladenkörper mit kugelgelagerten Präzisionsauszügen

Tragfähigkeit 100 kg, Auszug 90 %

Schubladeninnenmaß B 940×T 500 mm

### Fachböden

Aus verzinktem Stahlblech, Tragfähigkeit 160 kg

### Lackierung

Pulverbeschichtung

Gehäuse RAL 7035 lichtgrau

Fronten RAL 5015 himmelblau oder  
RAL 6011 resedagrün


### Zubehör:

Fachboden, verzinkt

Maße: 975×595 mm, Tragfähigkeit 160 kg

Katalog-Nr.	€
43 17784 315807	39,50


(3129)



Mit 4 Fachböden

Katalog-Nr.	Farbe	€
43 17784 315395	RAL 7035/5015	879,00
43 17784 315401	RAL 7035/6011	879,00


(3129)



Mit 3 Fachböden und 2 Schubladen 180 mm

Katalog-Nr.	Farbe	€
43 17784 315418	RAL 7035/5015	1.156,00
43 17784 315425	RAL 7035/6011	1.156,00


(3129)



Mit 3 Fachböden und 3 Schubladen 120 mm

Katalog-Nr.	Farbe	€
43 17784 315432	RAL 7035/5015	1.274,00
43 17784 315449	RAL 7035/6011	1.274,00

(3129)



Mit 3 Fachböden und 3 Schubladen 80 mm,  
1 Schublade 120 mm, 1 Schublade 180 mm

Katalog-Nr.	Farbe	€
43 17784 315456	RAL 7035/5015	1.549,00
43 17784 315463	RAL 7035/6011	1.549,00

(3129)

## Schwerlastschrank mit Mitteltrennwand

**Geräumige Lagerschränke mit hoher Belastbarkeit!**

### Gehäuse

Robuste Stahlblechkonstruktion mit Mitteltrennwand. Stabile Aufnahmeprofile für Fachböden und Schubladen, Verstellraster 20 mm. Verstärkte Türen, 2-flügelig mit versenktem Drehgriff und Sicherheits-Zylinderschloss, inkl. 2 Schlüsseln

**Belastbarkeit 1200 kg**

**Maße: B 1080×T 635×H 1950 mm**

### Schubladen

Gekanteter Schubladenkörper mit kugelgelagerten Präzisionsauszügen. Tragfähigkeit 100 kg, Auszug 90 %. Schubladeninnenmaße B 425×T 500 mm

### Fachböden

Aus verzinktem Stahlblech, **Tragfähigkeit 160 kg**

### Lackierung

Pulverbeschichtung

Gehäuse RAL 7035 lichtgrau

Fronten RAL 5015 himmelblau oder

RAL 6011 resedagrün

### Zubehör:

Fachboden, verzinkt

Maße: 455×595 mm, Tragfähigkeit 160 kg



Katalog-Nr.	€
43 17784 315791	28,20

(3129)



Mit 8 Fachböden

Katalog-Nr.	Farbe	€
43 17784 315319	RAL 7035/5015	1.030,00
43 17784 315326	RAL 7035/6011	1.030,00

(3129)



Mit 6 Fachböden und 4 Schubladen 180 mm

Katalog-Nr.	Farbe	€
43 17784 315333	RAL 7035/5015	1.362,00
43 17784 315340	RAL 7035/6011	1.362,00

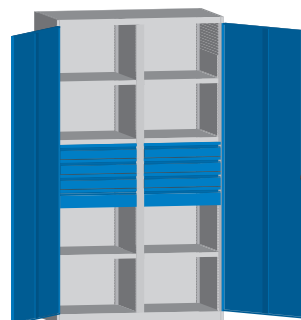
(3129)



Mit 6 Fachböden und 6 Schubladen 120 mm

Katalog-Nr.	Farbe	€
43 17784 315357	RAL 7035/5015	1.529,00
43 17784 315364	RAL 7035/6011	1.529,00

(3129)



Mit 6 Fachböden und 6 Schubladen 80 mm und 2 Schubladen 120 mm

Katalog-Nr.	Farbe	€
43 17784 315371	RAL 7035/5015	1.697,00
43 17784 315388	RAL 7035/6011	1.697,00

(3129)



## Schwerlastschrank, extra breit

**Breite 1550 mm!**

### Gehäuse

Robuste Stahlblechkonstruktion, wahlweise mit oder ohne Mitteltrennwand. Stabile Aufnahmepprofile für Fachböden und Schubladen, Verstellraster 20 mm.

Verstärkte Türen, 2-flügelig, mit versenktem Drehgriff und Sicherheits-Zylinder-schloss, inkl. 2 Schlüsseln

**Tragfähigkeit 1200 kg**

**Maße: B 1550×T 635×H 1950 mm**

### Schubladen

Nur für Schränke mit Mitteltrennwand. Gekanteter Schubladenkörper mit kugelgelagerten Präzisionsauszügen.

**Tragfähigkeit 100 kg**, Auszug 90 %.

Schubladeninnenmaße B 640×T 500 mm

### Fachböden

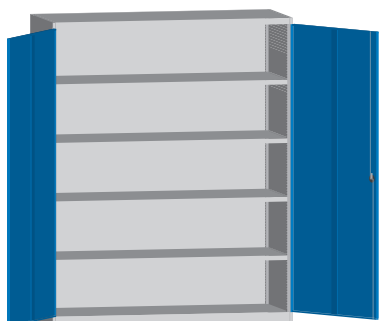
Aus verzinktem Stahlblech, **Tragfähigkeit 160 kg**

### Zubehör:

Fachböden, verzinkt, Tragfähigkeit 160 kg

Katalog-Nr.	Ausführung	Maße mm	€
43 17784 315814	für Schränke mit Mitteltrennwand	670×595	35,30
43 17784 315821	für Schränke ohne Mitteltrennwand	1405×595	49,40

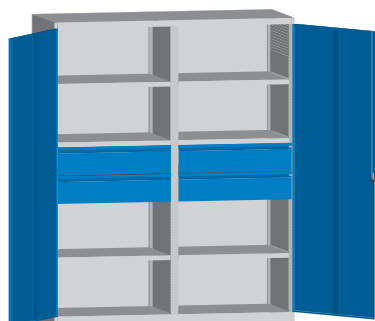
(3129)



Ohne Mitteltrennwand, 4 Fachböden

Katalog-Nr.	Farbe	€
43 17784 315470	RAL 7035/5015	1.078,00
43 17784 315487	RAL 7035/6011	1.078,00

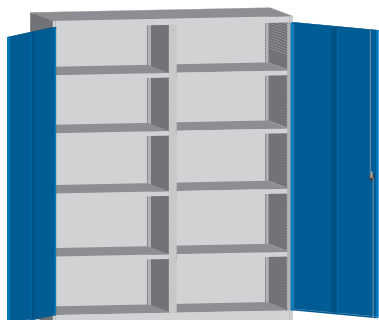
(3129)



Mit Mitteltrennwand, 6 Fachböden, 4 Schubladen 180 mm

Katalog-Nr.	Farbe	€
43 17784 315517	RAL 7035/5011	1.651,00
43 17784 315524	RAL 7035/6011	1.651,00

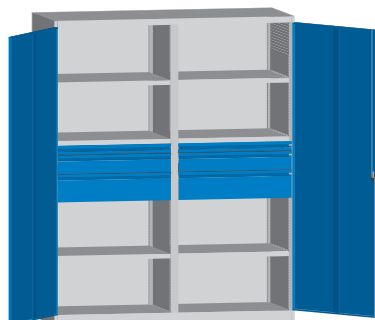
(3129)



Mit Mitteltrennwand, 8 Fachböden

Katalog-Nr.	Farbe	€
43 17784 315494	RAL 7035/5011	1.246,00
43 17784 315500	RAL 7035/6011	1.246,00

(3129)



Mit Mitteltrennwand, 6 Fachböden, 2 Schubladen 60 mm, 2 Schubladen 120 mm, 2 Schubladen 180 mm

Katalog-Nr.	Farbe	€
43 17784 315531	RAL 7035/5015	1.836,00
43 17784 315548	RAL 7035/6011	1.836,00

(3129)

## Vertikalschrank mit ausziehbaren Lochplattenwänden

- | Gehäuse in besonders stabiler Stahlkonstruktion
- | Maße H 1950×B 1000×T 600 mm
- | 4 Lochplattenwände doppelseitig nutzbar, Lochung Abstand Mitte Loch – Mitte Loch 38 mm, Lochgröße 10×10 mm, Plattennutzgröße H 1700×T 560 mm, lichtetes Maß zwischen den Platten 153 mm
- | Wände mit Vollauszug und 200 kg Traglast, Auszugssperre verhindert das Kippen des Schrankes (es kann immer nur eine Lochwand ausgezogen werden)
- | Platzsparende und komfortable Einlassgriffe in den Lochwänden
- | Türen mit Drehriegelschloss mit 2-Punkt-Verriegelung
- | Auf Wunsch auch ohne Türen lieferbar

**Bitte wählen Sie die Lochplattenhaken gemäß Katalogseite 193–195 aus.**

Hochwertige Pulverbeschichtung, es stehen 16 aufpreisfreie Farben zur Auswahl, siehe Seite 97.



Vollauszug 200 kg Traglast




Maße H 1950×B 1000×T 600 mm

Katalog-Nr.	Farbe Gehäuse/Front	€
43 17784 877268	RAL 5019 capriblau / RAL 7035 lichtgrau	2.034,00
43 17784 877275	RAL 7016 anthrazitgrau / RAL 5002 ultramarinblau	2.034,00

(3150)

Lieferung erfolgt **ohne** Lochplattenhaken.

## Feuerwehrschränke



ohne Wertfach

mit Wertfach

### Typ Kreuztal

Ausstattung standardmäßig pro Abteil:

- | Höhe 1700 mm
- | Fachtiefe: 500 mm
- | Helmständer auf dem Schrankdach
- | Mit Hutboden, Kleiderstange und Kleiderhaken
- | Haken für den Einsatzgurt
- | Vollflächig gelochter Boden (nicht bei Stahlblechsockel)
- | Elektrolytisch verzinkte Böden
- | Unterbauten: siehe unten
- | Wertfach mit Zylinderschloss

### Typ Eichen

Ausstattung standardmäßig pro Abteil:

- | Höhe 1700 mm
- | Fachtiefe: 500 mm
- | Helmständer (H = 100 mm) für alle Helmtypen
- | 2 Ablagefächer
- | 1 Wertfach mit Zylinderschloss
- | 2 Metallkleiderstangen mit Metallschiebehaken
- | Vollflächig gelochter Schrankboden (nicht bei Stahlblechsockel)
- | Elektrolytisch verzinkter Schrankboden
- | Seitenwände nach hinten abgeschrägt
- | Unterbauten: siehe unten

### Typ Bad Friedrichshall

Ausstattung standardmäßig pro Abteil:

- | Höhe 1700 mm (Ausführung mit Wertfach: H 1950 mm)
- | Fachtiefe: 500 mm
- | Helmboden, Kleiderstange und Ablageboden
- | Haken für den Einsatzgurt
- | Vollflächig gelochter Boden (nicht bei Stahlblechsockel)
- | Elektrolytisch verzinkte Böden
- | Unterbauten: siehe unten
- | Wertfach mit Zylinderschloss als Sonderausstattung



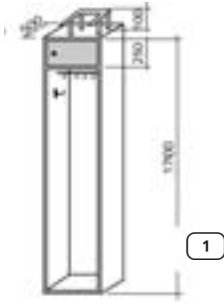
Stahlblechsockel  
H = 100 mm



Höhenverstellbare Stahlblechfüße  
H = 150 mm



Mit Sitzbank  
H = 150 mm/400 mm



## 1 Typ Kreuztal

Abmessungen (H×B×T in mm): 1800×400×500

**400 mm Abteilleite**

### Höhenverstellbare Stahlblechfüße

Katalog-Nr.	Ausführung	€
43 32163 696131	1 Abteil	237,00
43 30816 781692	2 Abteile	375,00
43 30816 781708	3 Abteile	513,00
43 32163 696384	4 Abteile	653,00

(3139)

### Stahlblechsockel

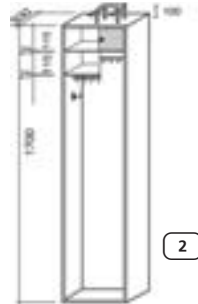
Katalog-Nr.	Ausführung	€
43 32163 696391	1 Abteil	237,00
43 30816 783702	2 Abteile	375,00
43 30816 783719	3 Abteile	513,00
43 32163 696407	4 Abteile	653,00

(3139)

### Sitzbank S3, Sitzfläche Holzleisten

Katalog-Nr.	Ausführung	€
43 32163 696414	1 Abteil	345,00
43 30816 782828	2 Abteile	488,00
43 30816 782835	3 Abteile	662,00
43 32163 696421	4 Abteile	843,00

(3139)



## 2 Typ Eichen

Abmessungen (H×B×T in mm): 1800×500×500

**500 mm Abteilleite**

### Höhenverstellbare Stahlblechfüße

Katalog-Nr.	Ausführung	€
43 32163 696551	1 Abteil	268,00
43 32163 696568	2 Abteile	417,00
43 32163 696575	3 Abteile	561,00

(3139)

### Stahlblechsockel

Katalog-Nr.	Ausführung	€
43 32163 696582	1 Abteil	268,00
43 32163 696599	2 Abteile	417,00
43 32163 696605	3 Abteile	561,00

(3139)

### Sitzbank S3, Sitzfläche Holzleisten

Katalog-Nr.	Ausführung	€
43 32163 696612	1 Abteil	369,00
43 32163 696629	2 Abteile	533,00
43 32163 696636	3 Abteile	683,00

(3139)

## 3 Typ Bad Friedrichshall (ohne Wertfach) 4 Typ Bad Friedrichshall (mit Wertfach)

Abmessungen (H×B×T in mm): 1700×400×500

**400 mm Abteilleite**

### Höhenverstellbare Stahlblechfüße

Katalog-Nr.	Ausführung	€
43 32163 696438	1 Abteil	217,00
43 30816 783191	2 Abteile	335,00
43 30816 783207	3 Abteile	458,00
43 32163 696445	4 Abteile	582,00

(3139)

### Stahlblechsockel

Katalog-Nr.	Ausführung	€
43 32163 696452	1 Abteil	217,00
43 30816 782507	2 Abteile	335,00
43 30816 330586	3 Abteile	458,00
43 32163 696469	4 Abteile	582,00

(3139)

### Sitzbank S3, Sitzfläche Holzleisten

Katalog-Nr.	Ausführung	€
43 32163 696476	1 Abteil	323,00
43 30816 782620	2 Abteile	448,00
43 30816 782637	3 Abteile	599,00
43 32163 696483	4 Abteile	762,00

(3139)

Abmessungen (H×B×T in mm): 1950×400×500

**400 mm Abteilleite**

### Höhenverstellbare Stahlblechfüße

Katalog-Nr.	Ausführung	€
43 32163 696490	1 Abteil	263,00
43 30816 782873	2 Abteile	427,00
43 30816 925263	3 Abteile	595,00
43 32163 696506	4 Abteile	767,00

(3139)

### Stahlblechsockel

Katalog-Nr.	Ausführung	€
43 32163 696513	1 Abteil	263,00
43 30816 782910	2 Abteile	427,00
43 30816 782927	3 Abteile	595,00
43 32163 696520	4 Abteile	767,00

(3139)

### Sitzbank S3, Sitzfläche Holzleisten

Katalog-Nr.	Ausführung	€
43 32163 696537	1 Abteil	369,00
43 30816 783849	2 Abteile	538,00
43 30816 783856	3 Abteile	738,00
43 32163 696544	4 Abteile	945,00

(3139)





## Garderoben- und Geräteschränke, Serie Classic

| Türen zueinanderschlagend mit einem gemeinsamen Drehriegelverschluss für Vorhängeschloss  
| Schrankbreiten: 610 oder 810 mm  
| Wahlweise mit Kunststofffüßen 150 mm hoch (Schrankhöhe×Tiefe 1850×500 mm) oder mit Sockel 100 mm hoch (Schrankhöhe×Tiefe 1800×500 mm) jeweils in 2 Ausführungen:

**a** Türen mit Lüftungsschlitzen und Etikettenrahmen alternativ

**b** Türen mit glatten Fronten, ohne Lüftungsschlitze und Etikettenrahmen

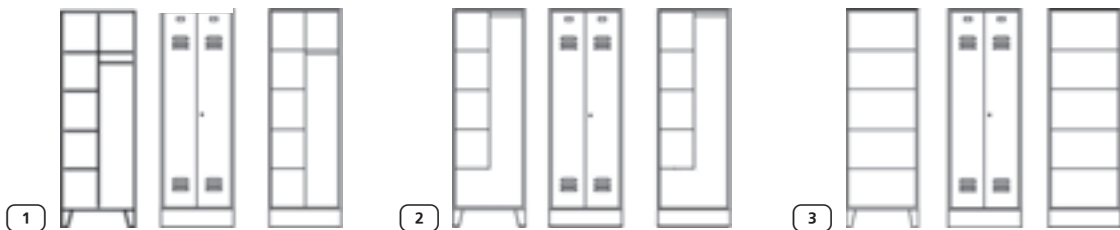
**1** Linkes Abteil mit 4 Einlegeböden (fest eingebaut), rechtes Abteil mit Hutboden, Kleiderstange und 3 Schiebehaken

**2** Linkes Abteil mit gekürzter Trennwand und 4 Fächern, rechtes Abteil mit Kleiderstange und 6 Schiebehaken

**3** 4 durchgehende, nicht höhenverstellbare Fachböden

**Weitere Farben – auch in Kombinationen – gemäß Farbleiste.**

**Standardlackierung RAL 7035 lichtgrau**




Abteil-/Schrankbreite mm	<b>1 mit Füßen Türausführung</b>				<b>2 mit Füßen Türausführung</b>				<b>3 mit Füßen Türausführung</b>			
	<b>a</b> Katalog-Nr.	€	<b>b</b> Katalog-Nr.	€	<b>a</b> Katalog-Nr.	€	<b>b</b> Katalog-Nr.	€	<b>a</b> Katalog-Nr.	€	<b>b</b> Katalog-Nr.	€
300/610	..335703	238,00	..801598	238,00	..335499	249,00	..801635	249,00	..273820	277,00	..273806	277,00
400/810	..335710	292,00	..801604	292,00	..335505	313,00	..801642	313,00	-	-	-	-

(3134)


Abteil-/Schrankbreite mm	<b>1 mit Sockel Türausführung</b>				<b>2 mit Sockel Türausführung</b>				<b>3 mit Sockel Türausführung</b>			
	<b>a</b> Katalog-Nr.	€	<b>b</b> Katalog-Nr.	€	<b>a</b> Katalog-Nr.	€	<b>b</b> Katalog-Nr.	€	<b>a</b> Katalog-Nr.	€	<b>b</b> Katalog-Nr.	€
300/610	..783580	238,00	..801611	238,00	..335512	249,00	..801659	249,00	..273837	277,00	..273813	277,00
400/810	..335482	292,00	..801628	292,00	..335529	313,00	..801666	313,00	-	-	-	-

(3134)

Korpusfarben (ohne Aufpreis)



Türfarben (ohne Aufpreis)



## Garderobenschränke



GARDEROBENSCHRANK  
**| 199,00 €**



GARDEROBENSCHRANK  
**| 279,00 €**



GARDEROBENSCHRANK  
**| 349,00 €**

Alle Schränke auf dieser Seite sind kurzfristig lieferbar!

- | Geschweißtes Stahlblechgehäuse
- | Türen mit 6-facher Luftschlitzventilation
- | Drehriegelverschluss für Vorhängeschloss
- | Jedes Abteil mit Hutboden und Kleiderstange mit 3 Schiebehaken
- | Wahlweise mit Füßen (Höhe 150 mm) oder mit Sockel (Höhe 100 mm)

Schränkhöhe: 1850 mm (mit Füßen)/1800 mm (mit Sockel)

Schränktiefe: 500 mm

Abteilstärke: 300 mm

## Garderobenschränke

- | Zur sauberen Trennung von Straßen- und Berufskleidung
- | Beschreibung wie oben
- | Mit paarweise zueinanderschlagenden Türen
- | Jeweils 2 Abteile (Breite 300 mm) für 1 Person

Schrank mit Füßen,  
Lackierung lichtgrau RAL 7035  
Schränkbreite mm  
Abteile/Anzahl  
Katalog-Nr.  
€

610	900	1200
2	3	4
<b>43 30816 266854</b>	<b>43 30816 325230</b>	<b>43 30816 325254</b>
199,00	279,00	349,00

(3134)

Schrank mit Sockel,  
Lackierung lichtgrau RAL 7035  
Schränkbreite mm  
Abteile/Anzahl  
Katalog-Nr.  
€

610	900	1200
2	3	4
<b>43 30816 325278</b>	<b>43 30816 325292</b>	<b>43 30816 266908</b>
199,00	279,00	349,00

(3134)

Schrank mit Füßen,  
Lackierung lichtgrau  
RAL 7035

Schränkbreite mm  
Abteile/Anzahl

Katalog-Nr.  
**43 32163..**  
€

610	1200
2	4
<b>..273745</b>	<b>..273752</b>
219,00	389,00

(3134)

Schrank mit Sockel,  
Lackierung lichtgrau  
RAL 7035

Schränkbreite mm  
Abteile/Anzahl

Katalog-Nr.  
**43 32163..**  
€

610	1200
2	4
<b>..273769</b>	<b>..273776</b>
219,00	389,00

(3134)



GARDEROBENSCHRANK  
**| 219,00 €**



GARDEROBENSCHRANK  
**| 389,00 €**



Abb. zeigt Farbkombination  
Korpus RAL 7035/Türen RAL 5012.

## GarderoBenschrank mit Füßen oder Sockel, Serie Classic

- | Stabile Stahlblechkonstruktion
- | Türen rechts angeschlagen, in Drehbolzen gelagert mit senkrechter Kastenverstärkung, Lüftungsschlitze und eingestanztem Etikettenrahmen
- | Handtuchhaken an der Türinnenseite
- | Einsteckbarer Hutboden und Kleiderstange mit 3 Schiebehaken für jedes Abteil
- | Drehriegelverschluss für Vorhangschloss

**| Schrankfüße aus Kunststoff = erhöhter Korrosionsschutz des Schrankes!**

**| Schranksockel teilverzinkt, beschichtet in Gehäusefarbe**

| Standardlackierung: Korpus: RAL 7035 lichtgrau, Türen: RAL 7035 lichtgrau


| Weitere aufpreisfreie Standardfarben (siehe Farbleiste) stehen zu ein- und zweifarbigen Kombinationen der Korpusse und Türen zur Verfügung. Bitte bei Bestellung angeben

| Füße bei Korpusfarbe RAL 7035 in lichtgrau, bei allen anderen Korpusfarben in schwarz ausgeführt




Abb. zeigt 100 mm hohen Sockel.

Korpusfarben (ohne Aufpreis)



Türfarben (ohne Aufpreis)



GarderoBenschränke mit 100 mm hohem Sockel, Höhe 1800 mm

Ausführung	1 Abteil	1 Abteil	2 Abteile	2 Abteile	3 Abteile	3 Abteile	4 Abteile	4 Abteile	5 Abteile
Außenmaß Breite mm	320	420	610	810	900	1200	1190	1590	1480
Außenmaß Tiefe mm	500	500	500	500	500	500	500	500	500
Abteilbreite mm	300	400	300	400	300	400	300	400	300
<b>RAL 7035/7035</b>									
<b>Katalog-Nr.</b>	<b>..330530</b>	<b>..330547</b>	<b>..330554</b>	<b>..330561</b>	<b>..330578</b>	<b>..330585</b>	<b>..330592</b>	<b>..330608</b>	<b>..330615</b>
€	188,00	226,00	231,00	288,00	317,00	396,00	415,00	530,00	542,00

(3135)

GarderoBenschränke mit 150 mm hohen Füßen, Höhe 1850 mm

Ausführung	1 Abteil	1 Abteil	2 Abteile	2 Abteile	3 Abteile	3 Abteile	4 Abteile	4 Abteile	5 Abteile
Außenmaß Breite mm	320	420	610	810	900	1200	1190	1590	1480
Außenmaß Tiefe mm	500	500	500	500	500	500	500	500	500
Abteilbreite mm	300	400	300	400	300	400	300	400	300
<b>RAL 7035/7035</b>									
<b>Katalog-Nr.</b>	<b>..330448</b>	<b>..330455</b>	<b>..330462</b>	<b>..330479</b>	<b>..330486</b>	<b>..330493</b>	<b>..330509</b>	<b>..330516</b>	<b>..330523</b>
€	188,00	226,00	231,00	288,00	317,00	396,00	415,00	530,00	542,00

(3135)

## Garderobenschrank mit Sitzbank, Serie Classic



2 Varianten:

- 1 Garderobenschrank mit verkürzten Türen auf 150 mm hohen Füßen, vorgebaute Sitzbank, Sitzhöhe 420 mm, Sitztiefe 315 mm, Gesamthöhe 1850 mm
- 2 Garderobenschrank auf untergebauter Sitzbank, Sitzhöhe 420 mm, Sitztiefe 315 mm, Gesamthöhe 2090 mm

| Sitzlatten standardmäßig aus Buche, im Profil ca. 60×35 mm, allseitig gehobelt, oben abgerundet, klar lackiert, oder aus lichtgrauem Kunststoff  
| Sitzbank-Untergestelle generell RAL 7021 schwarzgrau

**Standardlackierung RAL 7035 lichtgrau. Weitere aufpreisfreie Standardfarben (siehe Farbleiste) stehen zu ein- und zweifarbigem Kombinationen der Korpusse und Türen zur Verfügung. Bitte bei Bestellung angeben.**



1 Garderobenschrank mit vorgebauter Sitzbank (Sitzlatten aus Buche standardmäßig)

2 Garderobenschrank mit untergebauter Sitzbank (Kunststoff-Sitzlatten lichtgrau auf Wunsch lieferbar, alternativ auch in weiß oder dunkelgrau)

<b>Ausführung</b>	
Außenmaß Breite	mm
Außenmaß Tiefe	mm
Abteillbreite	mm
1 RAL 7035/7035	
<b>Katalog-Nr.</b>	<b>43 32163..</b>
	€
2 RAL 7035/7035	
<b>Katalog-Nr.</b>	<b>43 32163..</b>
	€

	1 Abteil	1 Abteil	2 Abteile	2 Abteile	3 Abteile	3 Abteile	4 Abteile	4 Abteile	5 Abteile
	320	420	610	810	900	1200	1190	1590	1480
	500/815	500/815	500/815	500/815	500/815	500/815	500/815	500/815	500/815
	300	400	300	400	300	400	300	400	300
1	..330622	..330639	..330646	..330653	..330660	..330677	..330684	..330691	..330707
	254,00	291,00	348,00	411,00	464,00	553,00	578,00	713,00	706,00
2	..330714	..330721	..330738	..330745	..330752	..330769	..330776	..330783	..330790
	257,00	316,00	362,00	449,00	486,00	603,00	607,00	773,00	750,00

(3135)

Korpusfarben (ohne Aufpreis)



RAL 7021 RAL 7035 RAL 6011 RAL 5012 RAL 9011

Türfarben (ohne Aufpreis)



RAL 1013 RAL 5012 RAL 3003 RAL 5010 RAL 5018 RAL 6005 RAL 6027 RAL 7021 RAL 7035 RAL 6011 RAL 5012 RAL 9011

48-H-LIEFERSERVICE



## 1 + 2 Garderobenschrank, doppelstöckig

mit 2 Abteilen übereinander, pro Abteil 1 Tür mit Drehriegel (Zylinderschloss gegen Mehrpreis), Kleiderstange und 3 Schiebehaken, Abteillbreite 300 mm, Tiefe 500 mm. Einbrennbeschichtung.

**Typ 1:** mit Füßen, Höhe 1850 mm  
**Typ 2:** mit Sockel, Höhe 1800 mm

### Standardlackierung:

Korpus: RAL 7035 lichtgrau, Türen: RAL 7035 lichtgrau

**Weitere aufpreisfreie Standardfarben (siehe Farbleiste) stehen zu ein- oder zweifarbigem Kombinationen der Korpusse und Türen zur Verfügung. Bitte bei Bestellung angeben!**

Katalog-Nr.	Typ	Ausführung	Lackierung	€
43 17784 323321	1	2×2 Abteile, Breite 610 mm	RAL 7035/7035	297,00
43 17784 323338	1	3×2 Abteile, Breite 900 mm	RAL 7035/7035	414,00
43 17784 323345	2	2×2 Abteile, Breite 610 mm	RAL 7035/7035	297,00
43 17784 323352	2	3×2 Abteile, Breite 900 mm	RAL 7035/7035	414,00

(3135)



## Zubehör für 1 – 3

Zylinderschloss mit 2 Schlüsseln, Mehrpreis je Tür.

Katalog-Nr.	€
43 30816 336786	3,80

(3135)

## 3 Garderobenschrank mit untergebauter Sitzbank

mit 2 Abteilen übereinander, pro Abteil 1 Tür mit Drehriegelverschluss für Vorhangschloss (nicht im Lieferumfang enthalten), Kleiderstange und 3 Schiebehaken. Sitzhöhe 420 mm, Sitztiefe: 315 mm, Sitzlatten aus Buche (Kunststoff auf Anfrage).

### Standardlackierung:


Korpus: RAL 7035 lichtgrau, Türen: RAL 7035 lichtgrau

**Weitere aufpreisfreie Standardfarben (siehe Farbleiste) stehen zu ein- und zweifarbigem Kombinationen der Korpusse und Türen zur Verfügung. Bitte bei Bestellung angeben!**


Katalog-Nr.	Ausführung	Lackierung	H×B×T mm	€
43 17784..				
..392600	2 Abteile nebeneinander, Abteillbreite 300 mm	RAL 7035/7035	2090× 610×500	419,00
..392617	2 Abteile nebeneinander, Abteillbreite 400 mm	RAL 7035/7035	2090× 810×500	502,00
..392624	3 Abteile nebeneinander, Abteillbreite 300 mm	RAL 7035/7035	2090× 900×500	570,00
..392631	3 Abteile nebeneinander, Abteillbreite 400 mm	RAL 7035/7035	2090×1200×500	671,00
..392648	4 Abteile nebeneinander, Abteillbreite 300 mm	RAL 7035/7035	2090×1190×500	719,00
..392655	4 Abteile nebeneinander, Abteillbreite 400 mm	RAL 7035/7035	2090×1590×500	867,00

(3135)

Korpusfarben (ohne Aufpreis)



Türfarben (ohne Aufpreis)



## Garderobenschrank, Serie Classic

- | Stabile Stahlblechkonstruktion
- | Türen rechts angeschlagen, in Drehbolzen gelagert mit senkrechter Kastenverstärkung, Lüftungsschlitze und eingestanztem Etikettenrahmen
- | Handtuchhaken an der Türinnenseite
- | Einsteckbarer Hutboden und Kleiderstange mit 3 Schiebehaken für jedes Abteil
- | Drehriegelverschluss für Vorhangschloss

| **Schrankfüße aus Kunststoff = erhöhter Korrosionsschutz des Schrankes!**

- | Standardlackierung: Korpus: RAL 7035 lichtgrau, Türen: RAL 7035 lichtgrau
- | Weitere aufpreisfreie Standardfarben (siehe Farbleiste) stehen zu ein- und zweifarbigen Kombinationen der Korpus- und Türen zur Verfügung. Bitte bei Bestellung angeben

| Füße bei Korpusfarbe RAL 7035 in lichtgrau, bei allen anderen Korpusfarben in schwarz ausgeführt

| **Schranksockel teilverzinkt, beschichtet in Gehäusefarbe**



### 1 + 2 Garderobenschrank mit paarweise zueinanderschlagenden Türen

Ausführung	
Außenmaß Breite	mm
Außenmaß Tiefe	mm
Abteilbreite	mm
1 mit Füßen	Katalog-Nr.
	€
2 mit Sockel	Katalog-Nr.
	€

2 Abteile für 1 Person	2 Abteile für 1 Person	4 Abteile für 2 Personen	4 Abteile für 2 Personen
610	810	1190	1590
500	500	500	500
300	400	300	400
43 32163 330806	43 32163 330813	43 32163 330820	43 32163 330837
263,00	323,00	460,00	580,00
43 32163 330868	43 32163 330875	43 32163 330882	43 32163 330899
263,00	323,00	460,00	580,00

(3135)



2

### 3 + 4 Garderobenschrank mit einer Tür über zwei Abteile

Ausführung	
Außenmaß Breite	mm
Außenmaß Tiefe	mm
Abteilbreite	mm
3 mit Füßen	Katalog-Nr.
	€
4 mit Sockel	Katalog-Nr.
	€

1 Tür über 2 Abteile	2 Türen über 4 Abteile
610	1190
500	500
300	300
43 32163 330844	43 32163 330851
263,00	460,00
43 32163 330905	43 32163 330912
263,00	460,00

(3135)



3

- 1 + 3: mit 150 mm hohen Füßen, H 1850 mm
- 2 + 4: mit 100 mm hohem Sockel, H 1800 mm

### 5 Garderobenschrank mit untergebaute Sitzbank und paarweise zueinanderschlagenden Türen

Ausführung	
Außenmaß Breite	mm
Außenmaß Tiefe	mm
Abteilbreite	mm
Katalog-Nr.	
€	

2 Abteile für 1 Person	2 Abteile für 1 Person	4 Abteile für 2 Personen	4 Abteile für 2 Personen
610	810	1190	1590
500/815	500/815	500/815	500/815
300	400	300	400
43 32163 330929	43 32163 330936	43 32163 330943	43 32163 330950
372,00	466,00	637,00	802,00

(3135)



5

- 5 + 6: mit untergebaute Sitzbank, H 2090 mm

### 6 Garderobenschrank mit untergebaute Sitzbank und einer Tür über zwei Abteile

Ausführung	
Außenmaß Breite	mm
Außenmaß Tiefe	mm
Abteilbreite	mm
Katalog-Nr.	
€	


1 Tür über 2 Abteile	2 Türen über 4 Abteile
610	1190
500/815	500/815
300	300
43 30816 291030	43 30816 291047
372,00	637,00

(3135)




6

Korpusfarben (ohne Aufpreis)



Türfarben (ohne Aufpreis)





## Garderobenschränke

### ① + ② Z-Schränke – Die Lösung bei Platzproblemen

- | Ausreichend Hängemöglichkeit und Ablagefläche auf kleinstem Raum
- | Keine Stoßgefahr durch praktischen Faltmechanismus (mustergeschützt)
- | Diebstahlschutz durch Türen mit Zylinderschloss
- | Zweckmäßige Lüftungsrosetten in der Schrankrückwand
- | Zum Ausgleich von Bodenunebenheiten mit höhenverstellbarem Sockel
- | Wahlweise für 2 oder 4 Personen in 2 Ausführungen:

① ohne Sitzbank

② mit untergebauter Sitzbank

| Sitzlatten aus Hartholz, allseitig gehobelt, oben abgerundet und klar lackiert (auf Wunsch auch aus Kunststoff lieferbar)

| Standardlackierung RAL 7035 lichtgrau

Weitere Farben siehe Farbleiste auf Seite 111.

### Für 2 Personen

Standardlackierung RAL 7035

Katalog-Nr.	Ausführung	Maße H×B×T mm	€
43 30816 810996	① ohne Sitzbank	1820×420×510	393,00
43 30816 811009	② mit Sitzbank	2090×420×510/825	485,00

(3134)

### Für 4 Personen

Standardlackierung RAL 7035

Katalog-Nr.	Ausführung	Maße H×B×T mm	€
43 30816 811016	① ohne Sitzbank	1820×820×510	673,00
43 30816 811023	② mit Sitzbank	2090×820×510/825	797,00

(3134)

## Stahl-Fächerschränke mit tiefgezogenen Türen



| Die neue Türvariante wertet den Schließfachschrank technisch und optisch auf

| Einschließlich Zylinderschloss mit 2 Schlüsseln

| **Durch die tiefgezogenen Türen entsteht mehr Stauraum in der Tiefe des Faches für Sporttaschen etc.**

| Durch serienmäßigen Türöffnungsbegrenzer und durch die Konstruktion der Türen besonders stabil (Vandalenschutz) – Materialstärke 1 mm! Türaufhängung mit robusten Drehstangenscharnieren

| **Standardlackierung RAL 7035 lichtgrau**

| In vielen Farben ohne Mehrpreis lieferbar! Farbauswahl siehe Seite 111

Maße: H×B×T (Korpus/gesamt) mm

1950×770×490/540, 5 Fächer übereinander,

2 Fächer nebeneinander

Katalog-Nr.	€
43 30816 819081	831,00

(3134)

Maße: H×B×T (Korpus/gesamt) mm

1950×B 1150×T 490/540 mm, 5 Fächer

übereinander, 3 Fächer nebeneinander

Katalog-Nr.	€
43 30816 819098	1.149,00

(3134)

## Offene Garderobenanlage, Serie Classic

Raumsparend und hygienisch. Jede Person erhält ein Wertfach, welches mit einer **doppelwandigen** Flügeltür (inkl. Zylinderschloss und Türöffnungsbegrenzer) verriegelt wird. Für jedes Fach ein Kleiderbügel. Hutablage und Schuhroste aus Vierkantröh.

Die Garderoben werden teilzerlegt angeliefert.

Standardlackierung: RAL 7035 lichtgrau.


Weitere aufpreisfreie Standardfarben (siehe Farbleiste) stehen zu ein- und zweifarbigem Kombinationen der Korpusse und Türen zur Verfügung. Bitte bei Bestellung angeben.

	Katalog-Nr.	Ausführung offene Garderobe, bestehend aus:	Abmessungen H×B×T mm	€
	<b>43 30816 289532</b>	2 Abschlusswänden, 1 Kopfboden, 1 Hutablage mit 10 Kleiderbügeln, 1 Schuhrost, 1 Rückwand	1950× 954×480	<b>253,00</b>
	<b>43 30816 289549</b>	1 Schrank mit 5 Fächern, 1 Kopfboden, 1 Hutablage mit 5 Kleiderbügeln, Schuhrost und 1 Anschlusswand	1950× 740×480	<b>368,00</b>
	<b>43 30816 289556</b>	2 Schränke mit 5 Fächern, 1 Kopfboden, 1 Hutablage mit 10 Kleiderbügeln, 1 Schuhrost	1950×1430×480	<b>605,00</b>
	<b>43 30816 289563</b>	1 Schrank mit 10 Fächern, 1 Kopfboden, 1 Hutablage mit 10 Kleiderbügeln, 1 Schuhrost und 1 Abschlusswand	1950×1410×480	<b>605,00</b>
	<b>43 30816 289570</b>	1 Schrank mit 10 Fächern, 1 Schrank mit 5 Fächern, 1 Kopfboden, 1 Hutablage mit 15 Kleiderbügeln, 1 Schuhrost	1950×2100×480	<b>810,00</b>


(3134)



Korpusfarben (ohne Aufpreis)



Türfarben (ohne Aufpreis)



## Stahl-Fächerschrank

Türen **doppelwandig**, mit Zylinderschloss, in Drehbolzen gelagert mit Türöffnungsbegrenzer. Standardlackierung: RAL 7035 lichtgrau.

Weitere aufpreisfreie Standardfarben (siehe Farbleiste) stehen zu ein- und zweifarbigem Kombinationen der Korpusse und Türen zur Verfügung. Bitte bei Bestellung angeben.

Weiteres Zubehör auf Anfrage.

	Katalog-Nr.	Ausführung	Abmessungen H×B×T mm	lichtes Türmaß H×B×T mm	€
	<b>43 30816 289587</b>	Schrank mit 5 Fächern übereinander	1950×240×480	345×190×460	<b>302,00</b>
	<b>43 30816 289594</b>	Schrank mit 5 Fächern über- und 2 nebeneinander = 10 Fächer	1950×460×480	345×190×460	<b>514,00</b>
	<b>43 30816 289785</b>	Schrank mit 5 Fächern über- und 3 nebeneinander = 15 Fächer	1950×680×480	345×190×460	<b>717,00</b>
	<b>43 17784 019774</b>	Schrank mit 5 Fächern über- und 4 nebeneinander = 20 Fächer	1950×900×480	345×190×460	<b>918,00</b>
	<b>43 17784 019781</b>	Schrank mit 5 Fächern übereinander (doppelt breit)	1950×460×480	345×410×460	<b>386,00</b>
	<b>43 17784 019798</b>	Schrank mit 5 Fächern über- und 2 nebeneinander (doppelt breit) = 10 Fächer	1950×900×480	345×410×460	<b>642,00</b>

(3135)







## Schließfachschrank

2 Ausführungen:

1 mit Kunststofffüßen, 150 mm hoch  
(Gesamthöhe: 1850 mm)

2 mit Sockel, 100 mm hoch  
(Gesamthöhe: 1800 mm)

| Mit 3, 4 oder 5 Abteilen übereinander

| Türen einwandig, glatt, ohne Lochung und Etikettenrahmen

| Mit Zylinderschloss und 2 Schlüsseln

| Abteilmweite 300 mm

| Tiefe 500 mm

Auf Wunsch auch lieferbar:

| 1-reihige Ausführung (1×3, 1×4, 1×5 Abteile)

| 400 mm Abteilmweite

(nicht bei 4-reihiger Ausführung)

### Standardlackierung:

Korpus: RAL 7035 lichtgrau, Türen:  
RAL 7035 lichtgrau

**Weitere aufpreisfreie Standardfarben (siehe Farbleiste) stehen zu ein- und zweifarbigen Kombinationen der Korpusse und Türen zur Verfügung. Bitte bei Bestellung angeben.**



Lackierung: Korpus/Türen	Anzahl Fächer	Anzahl Abteile	Fächer übereinander	Fachhöhe mm	Außenbreite mm	Typ 1 (Füße) Katalog-Nr.	Typ 2 (Sockel) Katalog-Nr.	€
RAL 7035/RAL 7035	6	2	3	510	610	43 17784 323413	43 17784 323598	376,00
RAL 7035/RAL 7035	8	2	4	375	610	43 17784 323475	43 17784 323659	433,00
RAL 7035/RAL 7035	9	3	3	510	900	43 17784 323437	43 17784 323611	532,00
RAL 7035/RAL 7035	10	2	5	295	610	43 17784 323536	43 17784 323710	469,00
RAL 7035/RAL 7035	12	3	4	375	900	43 17784 323499	43 17784 323673	599,00
RAL 7035/RAL 7035	12	4	3	510	1190	43 17784 323451	43 17784 323635	711,00
RAL 7035/RAL 7035	15	3	5	295	900	43 17784 323550	43 17784 323734	669,00
RAL 7035/RAL 7035	16	4	4	375	1190	43 17784 323512	43 17784 323697	772,00
RAL 7035/RAL 7035	20	4	5	295	1190	43 17784 323574	43 17784 323758	858,00

(3135)

Korpusfarben (ohne Aufpreis)



RAL 7021 RAL 7035 RAL 6011 RAL 5012 RAL 9011

Türfarben (ohne Aufpreis)



RAL 1013 RAL 5012 RAL 3003 RAL 5010 RAL 5018 RAL 6005 RAL 6027 RAL 7021 RAL 7035 RAL 6011 RAL 5012 RAL 9011



AB  
**76,00 €**

## Garderobenbank, stapelbar

- | Platzsparende Lagerung
- | Jederzeit einsatzbereit

Stabiles Stahlgestell aus Rundrohr, Ø 25 mm, Gestell wahlweise lichtgrau oder braun lackiert. Beine mit abriebfesten Bodengleitern. Auflage aus farblos lackierten Massivholzleisten.


Katalog-Nr.	Abb.	Gestell- farbe	Abmessungen H×B×T mm	€
40 45537 000495	1	lichtgrau	450×1200×430	76,00
40 45537 000501	1	braun	450×1200×430	76,00
40 45537 000518	2	lichtgrau	450×1600×430	91,80
40 45537 000525	2	braun	450×1600×430	91,80
40 45537 000532	3	lichtgrau	450×2000×430	106,00
40 45537 000549	3	braun	450×2000×430	106,00

(3139)

## Freistehende Sitzbank

Stabile Konstruktion aus Vierkant- und Rechteck-Stahlrohr mit widerstandsfähiger Einbrennbeschichtung. Sitzlatten aus allseitig gehobelten Hartholzleisten, im Profil ca. 60×30 mm, klar lackiert, mit naturgegebenen Farbunterschieden oder Kunststoff lichtgrau. Alle Gestelle mit höhenverstellbaren Kunststofffüßen zum Ausgleich von Bodenebenenheiten. Die Lieferung erfolgt komplett vormontiert und aufstellfertig.

- | Verschraubmöglichkeit für Fußbodenbefestigung auf Anfrage
- | Sitzlatten aus Kunststoff (mit Stahlkern) für alle Modelle ohne Mehrpreis in Farbe weiß oder dunkelgrau
- | Gestell-Serienfarbe: RAL 7021 schwarzgrau
- | Weitere aufpreisfreie Gestellfarben siehe Farbleiste. Bitte bei Bestellung angeben



Ausführung Gestell RAL 7021	Außenmaße H×B×T mm	Holzleiste Katalog-Nr.	Kunststoffleiste lichtgrau Katalog-Nr.	€
mit 4 Füßen, ohne Schuhrost	420×1000×353	43 30816 291634	43 30816 828151	148,00
mit 4 Füßen, mit Schuhrost	420×1000×353	43 30816 291313	43 30816 828243	178,00
mit 4 Füßen, ohne Schuhrost	420×1500×353	43 30816 291641	43 30816 828168	173,00
mit 4 Füßen, mit Schuhrost	420×1500×353	43 30816 291320	43 30816 828250	207,00
mit 6 Füßen, ohne Schuhrost	420×2000×353	43 30816 291306	43 30816 828175	207,00
mit 6 Füßen, mit Schuhrost	420×2000×353	43 30816 291337	43 30816 828267	248,00


(3135)

48-H-LIEFERSERVICE



1

Gestellfarben



| Gestell-Serienfarbe: RAL 7021 schwarzgrau  
| Weitere aufpreisfreie Standardfarben (siehe Farbleiste)

## 1 + 2 Garderobenbank

Stabile Konstruktion aus Vierkant- und Rechteck-Stahlrohr mit widerstandsfähiger Einbrennbeschichtung. Sitzlatten, Rückenlehnen und Hakenleisten aus allseitig gehobelten **Hartholzleisten**, im Profil ca. 60×30 mm, klar lackiert, mit naturgegebenen Farbunterschieden oder Kunststoff lichtgrau. Alle Gestelle mit höhenverstellbaren Kunststofffüßen zum Ausgleich von Bodenunebenheiten. Hakenleiste mit Kunststoff-Doppelkleiderhaken, verdeckt nach DIN.

**Die Lieferung erfolgt komplett vormontiert und aufstellfertig. Verschraubmöglichkeit für Fußbodenbefestigung auf Anfrage.**

Sitzlatten aus Kunststoff (mit Stahlkern) für alle Modelle ohne Mehrpreis in den Farben weiß oder dunkelgrün lieferbar.



2

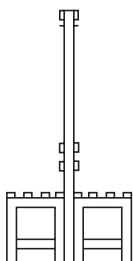
## 1 Einseitige Garderobenbank



Ausführung	Außenmaße H×B×T mm	Holzleiste Katalog-Nr.	Kunststoffleiste lichtgrau Katalog-Nr.	€
mit 4 Füßen, ohne Schuhrost, Hakenleiste mit 4 Doppelhaken	1650×1000×403	43 30816 291344	43 30816 828182	228,00
dto., jedoch mit Schuhrost	1650×1000×403	43 30816 291375	43 30816 828274	256,00
mit 4 Füßen, ohne Schuhrost, Hakenleiste mit 6 Doppelhaken	1650×1500×403	43 30816 291351	43 30816 828199	299,00
dto., jedoch mit Schuhrost	1650×1500×403	43 30816 291658	43 30816 828281	330,00
mit 6 Füßen, ohne Schuhrost, Hakenleiste mit 8 Doppelhaken	1650×2000×403	43 30816 291368	43 30816 828205	405,00
dto., jedoch mit Schuhrost	1650×2000×403	43 30816 291665	43 30816 828298	444,00

(3135)

## 2 Doppelseitige Garderobenbank



Ausführung	Außenmaße H×B×T mm	Holzleiste Katalog-Nr.	Kunststoffleiste lichtgrau Katalog-Nr.	€
mit 4 Füßen, ohne Schuhrost, Hakenleiste mit 2×4 Doppelhaken	1650×1000×756	43 30816 291672	43 30816 828212	394,00
dto., jedoch mit Schuhrost	1650×1000×756	43 30816 291702	43 30816 828304	448,00
mit 4 Füßen, ohne Schuhrost, Hakenleiste mit 2×6 Doppelhaken	1650×1500×756	43 30816 291689	43 30816 828229	503,00
dto., jedoch mit Schuhrost	1650×1500×756	43 30816 291719	43 30816 828311	567,00
mit 6 Füßen, ohne Schuhrost, Hakenleiste mit 2×8 Doppelhaken	1650×2000×756	43 30816 291696	43 30816 828236	704,00
dto., jedoch mit Schuhrost	1650×2000×756	43 30816 291726	43 30816 828328	799,00

(3135)



## Arbeitsplatzbodenbelag FLOORLINE

- | Robuster Luftzellenbelag aus 100% Vinyl
- | Strapazierfähig und rutschfest durch feinprofilierte Trittlfläche
- | Unempfindlich gegen die meisten Flüssigkeiten, Säuren und Öle
- | Lärmdämmend und leicht isolierend
- | Temperaturbeständig von -23°C bis +60°C
- | Leicht und flexibel zu verlegen, muss nicht verklebt oder fixiert werden
- | Einfach zu reinigen, auch für Hochdruckreiniger geeignet
- | Erstklassige Drainage (V10 DIN 51130)
- | Rutschhemmend (R11 DIN 51130)
- | **Rollenware bis max. 10 m Länge** (Rollenabschnitte ab 2 lfm)
- | Farbe: rot, blau, grün
- | Stärke: 6 mm
- | Gewicht: 3,5 kg/m<sup>2</sup>

Katalog-Nr.	Ausführung	Breite cm	€/lfm
42 60061 891269	rot	60	42,70
42 60061 891276	blau	60	42,70
42 60061 891283	grün	60	42,70
42 60061 891290	rot	91	64,10
42 60061 891306	blau	91	64,10
42 60061 891313	grün	91	64,10

(3122)



Katalog-Nr.	Ausführung	Typ	Maße mm	€/lfm
42 60061 894468	grau	Rollenware	600	28,70
42 60061 894475	blau	Rollenware	600	28,70
42 60061 894482	rot	Rollenware	600	28,70
42 60061 894499	gelb	Rollenware	600	28,70
42 60061 894505	stracciatella	Rollenware	600	28,70

(3122)

## Arbeitsplatzbodenbelag YOGA Meter®


- | Geriffelte Oberfläche für maximale Rutschfestigkeit (R10 DIN 51130)
- | Gute ergonomische Eigenschaften, trittschall- und stoßdämmend
- | Abgeschrägte Ränder verringern die Stolpergefahr
- | Dichte Oberfläche, daher gut zu reinigen
- | Isoliert gegen kalte Böden
- | Recyclingfähig
- | **Rollenware bis max. 18,3 m Länge** (Rollenabschnitte ab 2 lfm)
- | Farbe: grau
- | Stärke: 9 mm
- | Gewicht: 3,7 kg/m<sup>2</sup>

Katalog-Nr.	Typ	Breite cm	€/lfm
42 60061 890026	Rollenware	91	47,00
42 60061 890095	Rollenware	122	62,90

(3122)

Katalog-Nr.	VE	Typ	Maße mm	€/St.
42 60061 890217	2	Matte	600×800	30,70
42 60061 890156	1	Matte	910×1500	76,20

(3122)



## Nassbodenrost YOGA SOFT STEP®

- | Aus Polyethylen-Kunststoff
- | Gute Drainage-Eigenschaften
- | Besonders hygienisch, mit antibakteriellen Zusätzen
- | Rutschhemmend im Nassbereich, isolierend gegen kalte Böden
- | Korrosionsfest gegen UV-Licht (ausgenommen rot)
- | Beständig gegen extreme Temperaturen (-40 °C bis +50 °C)
- | Einfach zu reinigen
- | Leicht konfektionierbar
- | Recyclbar
- | **Rollenware bis max. 15 m Länge** (Rollenabschnitte ab 2 lfm)
- | Farbe: grau, blau, rot, gelb, stracciatella
- | Stärke: 9 mm
- | Gewicht: 1,8 kg/m<sup>2</sup>

Katalog-Nr.	Ausführung	Typ	Maße mm	€
42 60061 894543	grau	Matte	600×900	28,70
42 60061 894550	blau	Matte	600×900	28,70
42 60061 894567	rot	Matte	600×900	28,70
42 60061 894574	gelb	Matte	600×900	28,70
42 60061 894581	stracciatella	Matte	600×900	28,70

(3122)

## Bodenbelag YOGA TRED®

- | Gute Rutschfestigkeit, trittschalldämmend (R 10 DIN 51130)
- | Beständig gegen Nässe, die meisten Chemikalien und extreme Temperaturen
- | Schützt Tischplatten und Unterböden vor Abnutzung
- | Vorzügliche elektrische Isolation, Durchschlagfestigkeit 22,21 KV/mm nach DIN EN 60243-1 (VDE 0303 Teil 21)
- | Für die Reinigung mit Hochdruckreinigern und Industriesaugern geeignet
- | Lose verlegbar, muss nicht verklebt werden
- | Einfach zuzuschneiden, an jeden Arbeitsplatz anpassbar
- | **Rollenware, 10 m Länge** (Rollenabschnitte ab 2 lfm)
- | Farbe: hellgrau, blau, schwarz
- | Stärke: 4 mm
- | Gewicht: 4 kg/m<sup>2</sup>

ROLLE  
**498,00 €**

Katalog-Nr.	Ausführung	Breite cm	€/Rolle
42 60061 891153	hellgrau	100	498,00
42 60061 891146	blau	100	498,00
42 60061 891139	schwarz	100	498,00

(3122)



## Rollbarer Bodenrost YOGA ROLL®

- | Strapazierfähig und haltbar
- | Maximale Rutschfestigkeit (Yoga Roll® R 12)
- | Wirksame Drainage und Lüftung (V10 DIN 51130)
- | Beständig gegen die meisten Chemikalien und UV-Strahlen (ausgenommen rot)
- | Mit Transportgeräten befahrbar
- | Gute ergonomische Eigenschaften
- | Recyclingfähig
- | **Rollenware bis max. 10 m Länge** (Rollenabschnitte ab 2 lfm)
- | Farbe: rot, schwarz, blau
- | Stärke: 15 mm
- | Gewicht: 7,7 kg/m<sup>2</sup>

Breite cm	rot Katalog-Nr.	schwarz Katalog-Nr.	blau Katalog-Nr.	€/lfm
60	42 60061 890866	42 60061 890873	42 60061 890880	67,10
91	42 60061 890897	42 60061 890903	42 60061 890910	101,00
122	42 60061 890927	42 60061 890934	42 60061 890941	135,00

(3122)

Katalog-Nr.	Zubehör	VE	€/VE
42 60061 891320	Verbindungsclips 10 Stk. (L+L/B+B)	Pack	9,40
42 60061 891337	Verbindungsclip Seite/Ende 10 Stk.	Pack	5,00
42 60061 891375	Bodenbefestigung klein, 10 Stk.	Pack	8,30
42 60061 891382	Bodenbefestigung groß, 10 Stk.	Pack	24,90
42 60061 891412	Flexibles PVC-Kantenprofil, grau 10 m + Kleber	Rolle	205,00
42 60061 891429	Flexibles PVC-Kantenprofil, gelb 10 m + Kleber	Rolle	205,00
42 60061 891399	Aluminium-Kantenprofil (2 m Leiste + Befest. Zubehör)	Set	60,40

(3122)

## Nassbodenrost HERONRIB 2000

- | Aus 100 Prozent Vinyl, durchgefärbt
- | Hervorragende Drainage-Eigenschaften
- | Porenfrei, mit antibakteriellen Zusätzen, daher besonders hygienisch
- | Rutschhemmend nach DIN 51097, Bewertungsgruppe A + B + C
- | Korrosionsfest, gegen UV-Licht (Ausnahme rot) und die meisten Laugen/Säuren beständig
- | Temperaturbeständig von -23 °C bis +60 °C
- | Widersteht Druck und mechanischen Belastungen
- | Einfach zu reinigen
- | Leicht zuzuschneiden
- | **Rollenware bis max. 10 m Länge** (Rollenabschnitte ab 2 lfm)
- | Farbe: rot, blau, grün
- | Stärke: 10 mm
- | Gewicht: 5,5 kg/m<sup>2</sup>

Breite cm	rot Katalog-Nr.	blau Katalog-Nr.	grün Katalog-Nr.	€/lfm
50	42 60061 891009	42 60061 891016	42 60061 891023	48,60
100	42 60061 891030	42 60061 891047	42 60061 891054	88,10

(3122)




5 TAGE ABGEHEND

## Bodenbelag YOGA FLEX®


- | Hohe Ergonomie durch massierende Noppen-Oberfläche
- | Maximale Rutschfestigkeit, trittschalldämmend
- | Beständig gegen extreme Temperaturen
- | Abgeschrägte Ränder, mit Transportgeräten befahrbar
- | Geeignet für Hochdruckreiniger und Industriesauger
- | Flexibles Modulsystem, in der Länge beliebig erweiterbar
- | Recyclingfähig
- | Farbe: grau
- | Stärke: 14 mm

Katalog-Nr.	Ausführung	Maße mm	VE	€/VE
<b>42 60061 891672</b>	Einzelmatte	900×600	1	<b>41,10</b>
<b>42 60061 891665</b>	Mittelstück	800×700	1	<b>41,10</b>
<b>42 60061 891658</b>	Endstücke	800×300	2	<b>41,10</b>

(3122)



YOGA FLEX®



YOGA ALLROUND®



YOGA INDUSTRIE®

## YOGA ALLROUND® und YOGA INDUSTRIE®

**Speziell für den Einsatz in der Industrie geschaffen. Garantiert dem menschlichen Körper bei stehenden Tätigkeiten eine spürbare Entlastung der Füße, des Rückgrates sowie der gesamten Muskulatur. Lieferbar mit durchbrochener oder geschlossener Oberfläche.**

- | Extrem verschleißfeste Industriebeläge aus Naturkautschuk
- | Ausbaufähiges Modulsystem, individuell anpassbar
- | Trittschalldämmend und isolierend
- | Gute Drainage und Lüftung (V10 DIN 51130)


- | Maximale Rutschfestigkeit (R10 DIN 51130)
- | Gute ergonomische Eigenschaften
- | Ecken und Leisten befahrbar
- | Recyclingfähig
- | Farbe: schwarz
- | Stärke: 17 mm (Industrie®)/ 15 mm (Allround®)
- | Gewicht: 9 kg pro Platte

Katalog-Nr.	Ausführung	Maße mm	VE	€
<b>42 60061 891504</b>	Platte Industrie®	900×900	1	<b>63,80</b>
<b>42 60061 891511</b>	Platte Allround®	900×900	1	<b>63,80</b>
<b>42 60061 891603</b>	Leisten	965× 65	4	<b>18,90</b>

(3122)



Platten



Ecken



Kantenleisten



## Bodenrost YOGA ROST®

- | Aus 100% Polypropylen, strapazierfähig und lärm-dämmend
- | Im Innen- und Außenbereich einsetzbar
- | Rutschhemmend in Nassbereichen (R10 DIN 51130)
- | Erstklassige Drainage (V10 DIN 51130)
- | Brennverhalten CE EN 14041
- | Wartungsfrei, einfach zu reinigen
- | Leicht zu verlegen und zu demontieren
- | Farbe: silber, blau, grün, rot
- | Stärke: 14 mm
- | Gewicht: 3,0 kg/m<sup>2</sup>

Ausführung	
L×B	mm
VE	
silber	Katalog-Nr.
blau	Katalog-Nr.
grün	Katalog-Nr.
rot	Katalog-Nr.
	€/VE

Platten	Kantenleisten	Ecken
300×300	300×40	–
1 m <sup>2</sup> = 11 St.	10 St. inkl. Clips	4 St.
42 60061 890323	42 60061 890385	42 60061 890446
42 60061 890316	42 60061 890378	42 60061 890439
42 60061 890309	42 60061 890361	42 60061 890422
42 60061 890330	42 60061 890392	42 60061 890453
38,10	24,00	7,20

(3122)

## 1 Ringgummimatte

Material: Vollgummi, abriebfest und witterungsbeständig  
 Oberfläche: Wabenmuster  
 Profilhöhe: 22 mm  
 Farbe: schwarz  
 Boden: offen: ca. 9,0 kg/m<sup>2</sup>  
 Eigenschaften: hoher Reinigungseffekt, maßhaltig, robust und leicht zu reinigen; besonders für den Nass- und Schneebereich geeignet  
 Verbindungselement: aus Gummi nur für Matten mit offenem Boden



Matten 40×60 cm,  
VE = 2 Stück

### Maßanfertigung

Katalog-Nr.	€/m <sup>2</sup>
40 47482 053137	92,30
	(3124)

Katalog-Nr.	€/St.
40 47482 053700	5,20
	(3124)

## 2 Rundbürsten zu 1

Material: Bürstenkörper besteht aus Kunststoff. Die Borsten sind aus Nylon  
 Farbe: schwarz, rot, grün, braun, gelb und blau  
 Gewicht: ca. 6 g  
 Eigenschaften: ideale Ergänzung für unsere Gummimatten. Durch das Einsetzen der Rundbürsten in jede zweite Wabe wird ein erhöhter Reinigungseffekt erzielt. Speziell für Eingänge, die häufig mit grob verschmutzten Schuhen begangen werden

VE = 10 Stück

Farbe	schwarz	rot	grün	grau	gelb	blau
Katalog-Nr. 40 47482..	..055278	..055292	..055339	..055322	..055315	..055285
€/St.	0,35	0,35	0,35	0,35	0,35	0,35
						(3124)




**Verbindungsstück**  
zum Koppeln der Ringgummi-Einzelmatten,  
VE = 10 Stück

Katalog-Nr.	VE	€/Pack
40 47482 053694		1,35
		(3124)

## Holzrost

Dieser Holzrost dient der Entlastung der Füße, Beine und des Rückens. Zusätzlichen Halt gibt die geriefte Oberfläche der Holzleisten. Zwischen den Profilen können Metall- und Hobelspäne hindurchfallen. Eine einfache Reinigung ist durch Aufrollen des Holzrostes möglich. Der Holzrost ist öl- und säurebeständig. Lieferbar in 3 Rollenbreiten mit max. Länge 10 m.

| **Rutschhemmung und Verdrängungsraum** R11/V10 geprüft nach DIN 51130




Katalog-Nr.	Breite mm	€/lfm
43 32163 300311	ca. 800	131,00
43 32163 300328	ca. 1000	154,00
43 32163 300335	ca. 1500	226,00

(3124)



## Schmutzfangmatten für den Innen- und Außenbereich



### 1 Für den Innenbereich OLEFIN

- | Aus langfibrigem Olefin auf Vinylrücken, nimmt Schmutz sehr gut auf
- | Fasst bis zu 7 l Wasser pro qm, ist schnelltrocknend und geruchsfrei
- | Leicht zu reinigen, für herkömmliche Reinigungsmittel geeignet
- | **Rollenware bis max. 18,3 m Länge** (Rollenabschnitte ab 2 lfm)
- | Farbe: anthrazit, braun (blau, rot, grün auf Anfrage)
- | Stärke: 9 mm
- | Gewicht: 3,6 kg/m<sup>2</sup>

anthrazit Katalog-Nr.	braun Katalog-Nr.	VE	Maße mm	€/St.
42 60061 892570	42 60061 892587	2	600× 910	22,90
42 60061 892624	42 60061 892631	1	910×1500	56,10
42 60061 892723	42 60061 892730	1	1220×2440	121,00

(3122)

anthrazit Katalog-Nr.	braun Katalog-Nr.	Maße mm	€/lfm
42 60061 892778	42 60061 892785	91	37,60
42 60061 892822	42 60061 892839	122	50,10
42 60061 892877	42 60061 892884	183	75,20

(3122)



### 2 Für den Außenbereich SCHLINGENWARE


- | Besonders hohe Schmutzaufnahmekapazität
- | Mit Vinyl beschichtete Polyesterschlingen sorgen für außergewöhnliche Strapazierfähigkeit, kaum Abnutzungserscheinungen
- | Halten mechanischen Belastungen stand
- | Rutschfest, verringerte Stolpergefahr durch abgeschrägten Seitenrand
- | Durch Abbürsten oder Staubsaugen problemlos zu reinigen
- | **Rollenware bis max. 18,3 m Länge** (Rollenabschnitte ab 2 lfm.)
- | Farbe: anthrazit, braun
- | Stärke: 9 mm
- | Gewicht: 3,6 kg/m<sup>2</sup>

anthrazit Katalog-Nr.	braun Katalog-Nr.	VE	Maße mm	€/St.
42 60061 893232	42 60061 893249	1	910×1500	86,60
42 60061 893256	42 60061 893263	1	1220×2440	186,00
42 60061 893218	42 60061 893225	2	600× 910	34,90


(3122)

anthrazit Katalog-Nr.	braun Katalog-Nr.	Breite cm	€/lfm
42 60061 893270	42 60061 893287	91	57,80
42 60061 893294	42 60061 893300	122	77,40

(3122)



10 JAHRE  
Garantie



### 3 Repräsentativ für den Eingangsbereich

- | Flexible Spezial-Gummiprofile (22×3,7 mm) entfernen gründlich den Schmutz von der Schuhsohle. Die Profile sind an 12×4 mm starke Aluminiumstäbe genietet und zusätzlich mit rostfreiem Stahldraht stabilisiert. Zur problemlosen Reinigung kann die Matte aufgerollt werden. Für die lose Verlegung empfehlen wir als Stolperschutz silberfarbene, abgeschrägte Aluminiumrahmen. Rutschfest durch bodenseitige eingeschobene Gummileisten.

Matte Katalog-Nr.	€	A×B mm (siehe Abb.)	Rahmen Katalog-Nr.	€
42 60061 893843	78,10	585×385	42 60061 894000	69,80
42 60061 893850	169,00	785×585	42 60061 894017	98,00
42 60061 893867	198,00	985×585	42 60061 894024	111,30
42 60061 893874	266,00	985×785	42 60061 894031	126,00
42 60061 893881	336,00	985×985	42 60061 894048	140,00
42 60061 893898	327,00	1185×785	42 60061 894055	140,00
42 60061 893904	430,00	1585×785	42 60061 894062	168,00

Sondermaße möglich

(3122)

5 TAGE ABGEHEND

## Elektro-Infrarotstrahler

Vertikal ausrichtbarer Strahlungsheizer zur gezielten Punktbeheizung. Kein Warmluftgebläse, daher zur wirtschaftlichen Material- und Arbeitsplatzbeheizung geeignet. Elektroanschluss 230 V/50 Hz/14 A, Schuko-Stecker.



Katalog-Nr.	Heizleistung	Gewicht kg	€
<b>40 27755 000204</b>	3 kW 2580 kcal/h	9	<b>302,00</b>

(3188)

## Gasheizer

Flüssiggas-Heißluftgebläse in **robuster Doppelmantel-Ausführung**, anschlussfertig mit Schlauch, Gasdruckregler und Schlauchbruchsicherung. **Alle Typen mit Tragegriffen**. Elektroanschluss: 230 V/50 Hz. Modell 12 kW mit Inox-Gehäuse. **Sonderzubehör: Raumthermostat (nur für Geräte mit automatischer Zündung) und Mehrflaschenanschluss auf Anfrage.**

Katalog-Nr.	Heizleistung	Luftleistung m³/h	Verbrauch kg/h	Zündung	Gewicht kg	€
<b>40 27755 610120</b>	12 kW 10 320 kcal/h	350	0,94	Piezo	5,5	<b>192,00</b>
<b>40 27755 610205</b>	14–23 kW 12 000–19 800 kcal/h	650	1,79	Piezo	10,0	<b>404,00</b>
<b>40 27755 610304</b>	18–35 kW 15 500–30 100 kcal/h	1100	2,70	Piezo	14,0	<b>523,00</b>
<b>40 27755 610250</b>	14–23 kW 12 000–19 800 kcal/h	650	1,79	Autom.*	10,3	<b>560,00</b>
<b>40 27755 610359</b>	18–35 kW 15 500–30 100 kcal/h	1100	2,70	Autom.*	14,0	<b>734,00</b>

\* Mit automatischer Zündung und Spezialsteckdose für Raumthermostat

(3188)



Modell 12 kW

## Gas-/Elektroheizer Duotherm® (ohne Abbildung)

Ideale Handwerker-Heizgeräte: Gasheizgerät mit Elektroheizerfunktion. Als Elektroheizer auch in Garagen, Souterrains, Kellern und unbelüfteten Räumen zulässig. Zwei Geräte in einem, einfach umschalten statt Geräte wechseln. **40 27755 620150:** Gasheizung mit Piezo-Zündung, Elektroheizung mit Raumthermostatfunktion. **40 27755 620600:** Gasheizung mit automatischer Zündung, Gas- und Elektroheizung mit Raumthermostatfunktion, bei Gasstörung automat. Umschaltung auf Elektroheizung, zusätzlich als Lüfter verwendbar.

**Für beide Geräte Elektroanschluss 230 V, 50 Hz, Vorsicherung 16 Amp. Sonderzubehör: Mehrflaschenanschluss.**

Katalog-Nr.	Heizleistung Gas/Elektro	Luftleistung Gas/Elektro m³/h	Gasverbrauch kg/h	Zündung	Gewicht kg	€
<b>40 27755 620150</b>	7–14 kW/3 kW	520/520	1,09	Piezo	10	<b>606,00</b>
<b>40 27755 620600</b>	14–25 kW/3 kW	900/400	1,93	Autom.	16	<b>948,00</b>

(3188)

## Elektroheizer

Elektro-Heißluftgebläse zum Heizen und Lüften. Robustes, **baustellengerechtes Stahlblechgehäuse** mit Tragegriff. **Neuartige Bauart mit Radialgebläse für hohen Luftdurchsatz** bei hoher Pressung, auch mit Warmluftschlauch betreibbar. Mit **Überhitzungsschutz** und **eingebautem Raumthermostaten**. Sonderzubehör: Warmluftschlauch auf Anfrage.

Katalog-Nr.	Heizleistung	Luftleistung m³/h	Stromart V/Hz	Strom A	Stecker	Gewicht kg	€
<b>40 27755 000037</b>	3 kW 2 580 kcal/h	200	Wechselstrom 230/50	14	Schuko	11	<b>480,00</b>
<b>40 27755 000099</b>	2-stufig, 4,5/9 kW 3 870– 7 740 kcal/h	450	Drehstrom 400/50	14	CEE, 5-p. 16 A	18	<b>1.136,00</b>
<b>40 27755 000150</b>	3-stufig 6/9/15 kW 5 160–7 740– 12 900 kcal/h	900	Drehstrom 400/50	23	CEE, 5-p. 32 A	33	<b>1.362,00</b>

\*\* Mit Rädern

(3188)

48-H-LIEFERSERVICE



## Die Spenderreihe

Äußerst hygienisches System aus schlagfestem Kunststoff, Farbe lichtgrau. Hohe Wirtschaftlichkeit in Bezug auf Handtuchpapierentnahme, Nachfüllintervalle und Abfallaufkommen zeichnen diese Produktreihe aus.

### 1 Rollenhandtuchspender

Minimiert den Verbrauch und reduziert den Abfall: 1 Tuch pro Handtrocknung. Zweirollen-Funktion: Wenn das letzte Blatt verbraucht ist, fädelt sich die neue Rolle automatisch ein.  
Farbe: lichtgrau  
Maße H×T×B: 370×230×340 mm



Katalog-Nr.	€
<b>64 14300 953005</b>	<b>138,00</b>
	(3166)

### 2 Handtuchrolle

2-lagig, hochweiß.  
Maße: Ø 210 mm×Länge 160 m  
1 Karton = 6 Rollen



Katalog-Nr.	€/Karton
<b>64 14300 460107</b>	<b>82,60</b>
	(3166)

### 3 Reinigungstücher für WC-Sitz

1 Karton = 12 Dosen à 100 Tücher



Katalog-Nr.	€/Karton
<b>64 14300 961666</b>	<b>166,00</b>
	(3166)

### 4 Seifencreme

1-Liter-Flasche, reicht für bis zu 4000 Handwäschen.  
Farbe: pink pearl  
1 Karton = 6 Flaschen



Katalog-Nr.	€/Karton
<b>64 14305 954007</b>	<b>45,80</b>
	(3166)

### 5 Seifenspender

Seifenmenge regulierbar, einfaches und schnelles Befüllen des Spenders.  
Farbe: hellgrau  
Maße H×T×B: 275×112×100 mm



Katalog-Nr.	€
<b>64 14300 953609</b>	<b>51,50</b>
	(3166)

### 6 Hygienebeutelspender

Farbe: lichtgrau  
Maße: H 148×T 29×B 102 mm



Katalog-Nr.	€/St.
<b>64 14300 953753</b>	<b>9,20</b>
	(3166)

### 7 Hygienebeutel

Box à 30 Stück

Katalog-Nr.	€/Pack
<b>43 32163 724513</b>	<b>2,50</b>
	(3166)

## Waschraum-Ausstattung

### Handtuchspender, Kunststoff



Farbe: weiß  
Maße B×H×T: 280×420×150 mm

Katalog-Nr.	€
40 00735 709106	35,50

(3166)

### Handtuchspender, Metall



Abschließbar, Farbe: weiß  
Maße: B 265×T 130 mm

Katalog-Nr.	Höhe mm	€
40 00735 700004	350	41,40
40 00735 700011	550	59,60

(3166)



### Papier-Falhandtücher


Katalog-Nr.	Ausführung	Maße B×L mm	Falz*	Lagen	Karton-inhalt/St.	€/Karton
40 00735 507238	natur	250×230	Z	1-lagig	5000	25,40
40 00735 508235	grün	250×230	Z	1-lagig	5000	27,60
40 00735 514403	Soft hochweiß	250×230	Z	2-lagig	3200	42,20
40 00735 517909	natur	250×500	L	1-lagig	2400	31,20
40 00735 504800	natur	250×330	L	1-lagig	3696	29,90
40 00735 504909	grün	250×330	L	1-lagig	3696	31,20
40 00735 514809	Soft hochweiß	250×330	L	2-lagig	3072	52,10

(3166)

\* Z = Zickzack-Falzung  
L = Lagen-Falzung

### Abfallkorb

Draht, kunststoffbeschichtet weiß



Maße: H 300×B 300×T 190 mm

Katalog-Nr.	€
40 00735 700059	20,80

(3166)

Maße: H 650×B 380×T 255 mm

Katalog-Nr.	€
40 00735 700066	29,90

(3166)

### Toilettenpapier Großrollen

2-lagig, VE = 6 Rollen

Katalog-Nr.	Ausführung	Rollenlänge m	€/Pack
40 00735 004300	Recycling	320	24,90
73 22540 036213	Tissue	360	35,70

(3166)

### Toilettenpapierspender

für Großrollen.

Katalog-Nr.	Ausführung	€
40 00735 700097	Metall	33,90

(3166)





- | Schalldämmend
- | Wärmeisolierend
- | Reinigungsfreundlich
- | Wartungsfrei
- | Robust und langlebig

**Standard-Lieferumfang:**

rundum Sichtwand-Elemente, 1 Tür-Sichtwand-Element, 1 Elektro-Sichtwand-Element mit Kombination aus Lichtschalter/Steckdose, Mineralfaser-Akustikdecke, Deckenaufbauleuchte ohne Leuchtmittel (Anzahl gemäß Tabelle).

Mehrweckräume und Industrie-Trennwand-Systeme sind variable, umsetzbare und erweiterungsfähige Wandsysteme. Die Elemente aus elektrolitisch verzinkten Schalenblechen sind zur Schall- und Wärme-dämmung zusätzlich mit Mineralwolle gefüllt.

Das steckbare Baukastensystem für den multifunktio-nalen Einsatz als:

**Mehrweckräume**

- | Meister- und Betriebsbüros
- | Läger- und Dispositionsbüros
- | Pausen-, Besprechungs- und Sozialräume
- | u.v.m.

**Industrie-Trennwand-System**

- | Gliederung von Großraumbüros in kleinere Parzel-len
- | Abgrenzung unterschiedlicher Fertigungsbereiche in der Produktion
- | u.v.m.

**Bühnenunterbauten, Treppen und Laufsteganlagen**

- | Minimaler Grundflächenverbrauch durch mehrge-schossige Anlagen
- | Zusätzliche Nutz- und Lagerfläche durch optimale Ausnutzung der verfügbaren Hallenhöhe
- | u.v.m.

**Gemeinsame technische Daten:**

Lichte Raumhöhe:	2510 mm
Brüstungshöhe:	1090 mm
Gesamthöhe:	2630 mm
Floatglas:	5 mm
Wanddicke:	45 mm
Erforderliche Einbauhöhe:	2730 mm

Länge mm	Tiefe mm	4-seitig freistehend				3-seitig an eine Gebäudewand angebaut				2-seitig an eine Gebäudeecke gebaut			
		2045 43 30816..	3045 43 30816..	4045 43 30816..	5045 43 30816..	2050 43 30816..	3050 43 30816..	4050 43 30816..	5050 43 30816..	2050 43 30816..	3050 43 30816..	4050 43 30816..	5050 43 30816..
3045*	Leuchten	1	2	2	3	1	2	2	3	1	2	2	3
	Kat.-Nr.	..305713	..305720	..252499	..252512	..305812	..305829	..305836	..305843	..305973	..305980	..252550	..252567
	€	3.435,00	4.066,00	4.665,00	5.363,00	2.817,00	3.436,00	4.034,00	4.760,00	2.288,00	2.727,00	3.098,00	3.575,00
4045*	Leuchten	1	2	3	4	1	2	3	4	1	2	3	4
	Kat.-Nr.	..305737	..252482	..305744	..252536	..305850	..305867	..305874	..305881	..305997	..252543	..306000	..252598
	€	3.997,00	4.665,00	5.453,00	6.217,00	3.163,00	3.910,00	4.586,00	5.389,00	2.667,00	3.098,00	3.630,00	4.187,00
5045*	Leuchten	2	3	4	5	2	3	4	5	2	3	4	5
	Kat.-Nr.	..305751	..252505	..252529	..305768	..305898	..305904	..305911	..305928	..304389	..252574	..252581	..304396
	€	4.669,00	5.363,00	6.217,00	6.952,00	3.571,00	4.263,00	5.031,00	5.886,00	3.111,00	3.575,00	4.187,00	4.761,00
6045*	Leuchten	2	3	5	6	2	3	5	6	2	3	5	6
	Kat.-Nr.	..305775	..305782	..305799	..305805	..305935	..305942	..305959	..305966	..304402	..304419	..304426	..304433
	€	5.243,00	5.957,00	6.896,00	7.681,00	3.909,00	4.622,00	5.554,00	6.405,00	3.424,00	3.897,00	4.587,00	5.193,00

\* Länge + 5 mm bei 2-seitiger Ausführung.

(3182)

Zusätzlich zu den Maßen dieser Tabelle sind nahezu alle Individualmaße möglich. Fragen Sie an!

**Schallschutz**

Bewertetes Schalldämm-Maß	bis 25 dB	bis 38 dB
Verglasung	5 mm Floatglas	Isolierglas/6–18–4 mm
Decke	Standard	Schallgedämmt

Preise ohne Montage. Bitte fordern Sie ein Angebot über eine Festpreismontage (ohne Elektroanschluss) an.

Auf Wunsch Selbstmontage mit detaillierter Aufbauanleitung!

Wandsystem geprüft beim MPA NRW in Dortmund nach DIN EN 20 140–3.

5 TAGE ABGEHEND

Auf Anfrage liefern wir Ihnen eine umfangreiche Palette an weiteren Komponenten. Hierzu zählen:

- | Holzfußboden
- | PVC-Bodenfliesen
- | Isolierverglasung
- | Heizgeräte und Ventilatoren
- | Mehrflügelige Türen und Schiebetüren
- | Vielfältige Verglasungsarten
- | Individuell ausgelegte Klimaanlage
- | Erweiterte Deckenkonstruktion (z. B. begehrbar)
- | Podestrahmen, Gabelstaplerpodeste
- | Bühnen und zweigeschossige Anlagen
- | Schiebe- und Drehkippenster
- | u.v.m.











Dauerhafter Korrosionsschutz durch eine hochwertige und umweltgerechte Pulverbeschichtung. Unsere Scheibenklemmprofile liefern wir wahlweise in den Farben RAL 7016 anthrazit oder RAL 8014 sepia Braun. Für alle weiteren Bauteile können Sie eine der unten stehenden Farbkombinationen wählen:

**Weitere Wunschfarben wie z. B. Ihre Firmenfarben – sind gegen Mehrpreis möglich! Fragen Sie an!**

- |                               |   |                               |
|-------------------------------|---|-------------------------------|
| <b>RAL 9002</b><br>grauweiß   |  | <b>RAL 5010</b><br>enzianblau |
| <b>RAL 7032</b><br>kieselgrau |  | <b>RAL 7016</b><br>anthrazit  |



Mehrpreis für andere Wand-Elemente (im Austausch gegen ein Sichtwand-Element)

				
Sichtwände Standard	Oberlichtwand-Element	Mittelsichtwand-Element	Vollwand-Element	Tür-Element mit Lichtausschnitt und Oberlicht
	43 30816 304532	43 30816 304501	43 30816 304488	43 30816 303887
	€ 30,50	€ 44,50	€ 58,60	€ 555,00
				
Sichtwand mit Elektro-Element	Oberlichtwand mit Elektro-Element	Mittelsichtwand mit Elektro-Element	Vollwand-Element mit Elektro-Element	Tür-Element mit Lichtausschnitt
43 30816 304471	43 30816 304525	43 30816 304518	43 30816 304495	43 30816 303894
€ 89,00	€ 143,00	€ 134,00	€ 169,00	€ 583,00

(3182)

| Alle Elektro-Elemente wahlweise mit Kombination aus Serienschalter/Steckdose oder Steckdose/Steckdose. Die Installation ist bauseits durchzuführen

Bei Anfragen und Bestellungen bitte immer DIN links oder DIN rechts angeben.



## Trennwandsystem



Kostengünstige Flachgitter-Konstruktion (C-Profil), variabel und vielseitig einzusetzen in Lager und Betrieb als:

- | Absperrungen
- | Magazinwände
- | Raumteiler
- | Maschinenschutz-Einrichtungen (nach DIN 31001, Teil 1 und EN 294)

| Gefertigt nach UVV

Einfache und schnelle Montage. Solide Schweißkonstruktion mit **hochwertiger Pulverbeschichtung in RAL 7037 staubgrau**. Weitere aufpreisfreie Farben siehe unten. Weitere RAL-Farben oder auch eine Feuerverzinkung für den Einsatz im Freien sind gegen Mehrpreis lieferbar.

Weitere Farben sind ohne Mehrpreis lieferbar:



RAL 5002




RAL 5007




RAL 5010




RAL 5018




**1 Wand-Element**  
in 4 Breiten,  
Höhe 2200 mm,  
Bodenfreiheit ca. 100 mm.



**2 Vario-Element**  
ausziehbar von  
550–950 mm,  
als Anpassungselement.




**3 Aufsatz-Element**  
zur Erhöhung der Wand-, Tür- und Aus-  
gabe-Elemente auf 2950 mm in Verbin-  
dung mit Aufsatzpfosten zu montieren.




**4 Ausgabe-Element**  
mit einteiliger Klappe, nach oben öffnend mittels  
Gasdruckfeder. Mit Verriegelung und Lochung für  
Vorhängeschloss.


**Ausgabetisch (o. Abb.)**  
als Zubehör für Ausgabe-Element. Holzplatte mit Winkel-  
rahmen, nach innen und  
außen 250 mm vorstehend,  
unter der Ausgabeklappe  
anschraubbar.



**5 Einzeltür**  
links oder rechts ver-  
wendbar.



**6 Doppeltür**  
wie Einzeltür, jedoch zweiflügelig.  
Durch variablen Anschlag wahlweise nach innen oder  
nach außen öffnend einsetzbar (auch mit lichter  
Höhe 2500 mm für Staplerverkehr lieferbar).



**7 Schiebetür zweiflügelig**  
mit Laufschiene, Bodenführungen und  
Anschlagpuffern, platzsparend beidseitig  
öffnend, Türflügel innen laufend (auch mit lichter  
Höhe 2500 mm für Staplerverkehr lieferbar).

**Alle Türen komplett mit  
Schloss und  
Drückergarni-  
tur; ohne Profil-  
zylinder!**

## Trennwandsysteme




### Türen

- | Komplett ausgestattet mit Schloss und Drückergarnitur
- | Variabel anschraubbare Türanschläge
- | Wahlweise rechts oder links anschlagend, nach innen oder außen öffnend
- | Maximale Öffnungswinkel: 135°

### Pfosten (ohne Abbildungen):

**Endpfosten** aus Rechteckrohr, 70×40×3 mm mit schmaler Fußplatte. Anschraublaschen für die Elemente einseitig. Komplett mit Schrauben und Dübeln



### Pfosten in der entsprechenden Anzahl bitte gesondert bestellen!

Rahmen: C-Profil 30×30×2 mm  
Drahtgitter: 40×40×3,8 mm

**Mittelpfosten** wie Endpfosten, jedoch breite Fußplatte, Anschraublaschen für die Elemente beidseitig

**Eckpfosten** aus Quadratrohr, 40×40×3 mm, Anschraublaschen für 90°-Verbindungen



Abbildung T-Pfosten

Farbe: RAL 7037 staubgrau

**T-Pfosten** wie Mittelpfosten, jedoch für zusätzlich rechtwinklige Wandabgänge (zum Bau von Boxen etc.)

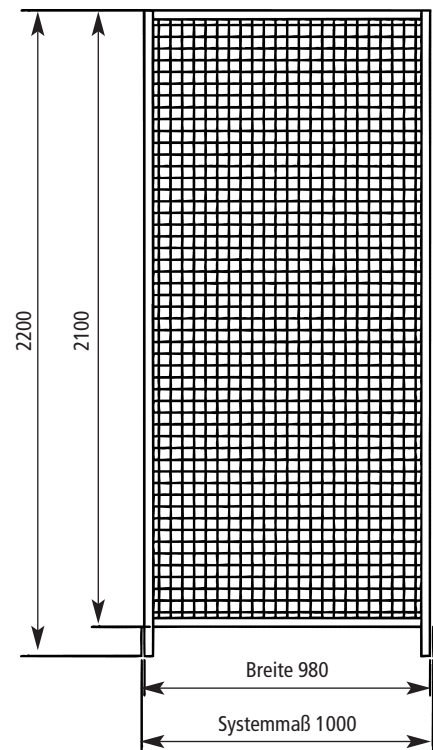
**Wandanschlussprofil** aus U-Profil, gelocht für Dübelschrauben, alternativ zum Endpfosten

**Aufsatzpfosten** für alle Pfostentypen

Katalog-Nr.	Ausführung	Systemmaß mm	Höhe mm	Breite mm	Eigen- gewicht kg	€
43 30816 868690	Wand-Element	300	2200	280	9	69,10
43 30816 868492	Wand-Element	500	2200	480	11	77,90
43 30816 868508	Wand-Element	1000	2200	980	17	105,00
43 30816 868515	Wand-Element	1500	2200	1480	23	136,00
43 30816 868522	Vario-Element	550-950	2200	530-930	24	158,00
43 30816 868539	Tür-Element	1200	2200	1000	35	293,00
43 30816 868546	Doppelflügeltür	2200	2200	2000	69	546,00
43 32163 317685	Doppelflügeltür*	2200	2550	2000	73	598,00
43 30816 868553	Schiebetür	2000	2200	1800	93	909,00
43 32163 317692	Schiebetür*	2000	2550	1800	100	952,00
43 30816 868560	Ausgabe-Element	1000	2200	980	25	273,00
43 30816 868577	Ausgabe-Tabelar	880	500	880	9	42,80
43 30816 868706	Aufsatz-Element	300	750	280	4	40,60
43 30816 868584	Aufsatz-Element	500	750	480	5	46,60
43 30816 868591	Aufsatz-Element	1000	750	980	8	64,70
43 30816 868607	Aufsatz-Element	1500	750	1480	11	83,40
43 30816 936153	Aufsatz-Element Vario	550-950	750	530-930	12	95,40
43 30816 868614	Aufsatz-Element Einzeltür	1200	750	1180	9	70,20
43 30816 868621	Aufsatz-Element Doppeltür	2200	750	2180	15	96,40
43 30816 868638	Aufsatz-Element Schiebetür	2000	750	1980	15	96,40
43 32163 317708	Wandanschlussprofil	-	2000	-	6,5	39,40
43 30816 868683	Anf.-Endpfosten	2200	2200	-	10	63,10
43 30816 868645	Mittelpfosten	2200	2200	-	10	63,10
43 30816 868652	Eckpfosten	2200	2200	-	10	63,10
43 30816 936139	T-Pfosten	2200	2200	-	12	81,70
43 30816 868669	Aufsatzpfosten (End/Mittel)	750	750	-	5	33,90
43 30816 868676	Eck-Aufsatzpfosten	750	750	-	5	33,90
43 30816 936146	T-Aufsatzpfosten	750	750	-	5	43,80
43 32163 317715	Wandanschlussprofil	-	650	-	2	23,60

\* Lichte Höhe 2500 mm

(3184)



(Mitte + Mitte Pfosten)



## Maschinenschutzgitter



Maximale Sicherheit am Arbeitsplatz spielt eine immer wichtigere Rolle. Für den Anwendungsbereich Unfallschutz an automatischen Anlagen und Robotern wurde dieses Gittersystem entwickelt. Es ist variabel und vielseitig einsetzbar, gefertigt nach EN 294.

### Ausführung

- | Anbausatz für Sicherheitsschalter
- | Kabelkanal auf Rahmen montiert
- | Türverschlüsse in zahlreichen Varianten lieferbar
- | Türanschläge variabel anschraubbar
- | Das Flachgitter hat die vorschriftsmäßige Maschenweite von  $50 \times 25$  mm gegen Durchgreifen und entspricht der EN 294
- | Schutzscheiben für Schweißkabinen auf Wunsch lieferbar
- | Solide Schweißkonstruktionen in **RAL 1018 zinkgelb, die Pfosten in RAL 9005 tiefschwarz, pulverbeschichtet**
- | Auf Wunsch zahlreiches Sicherheitszubehör lieferbar



#### Flügeltür:

Standard mit Knebelgriff abschließbar, auf Wunsch ohne Mehrpreis mit Vierkantverriegelung und Notöffnung innen.




#### Schiebetür:

Standard mit Magnethaltung, auf Wunsch Mehrpreis mit abschließbarem Knebelgriff.

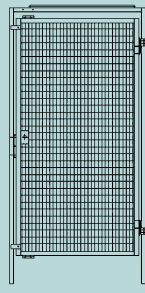


Gerne machen wir ein Angebot mit CAD-Planung oder führen die Montage durch – fragen Sie uns!

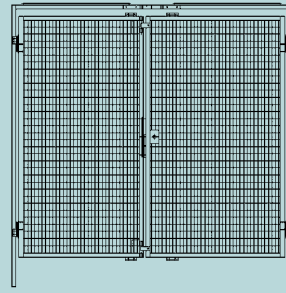
# Maschinenschutzgitter



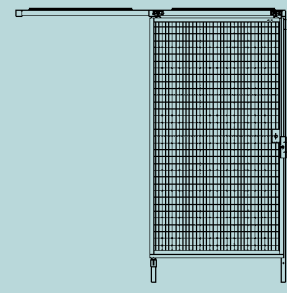
1



2



3



4

**1 Wand-Elemente**

in 4 Breiten, Höhe 2000 mm, Bodenfreiheit 200 mm

**2 Einzeltür**

links oder rechts verwendbar, abschließbar durch Knebelgriff

**3 Doppeltür**

wie Einzeltür, jedoch 2-flügelig

**4 Schiebetür**

mit Laufschiene und Anschlagpuffern, problemlose Magnetverschluss-Technik

**Endpfosten (o. Abb.)**

aus Rechteckrohr 70 × 40 × 3 mm mit Fußplatte, schwarz. Anschraublaschen für die Elemente einseitig, inkl. Schrauben und Dübeln

**Mittelpfosten (o. Abb.)**

wie Endpfosten, jedoch Anschraublaschen für die Elemente beidseitig

**Eckpfosten (o. Abb.)**

aus Quadratrohr 40 × 40 × 3 mm, Anschraublaschen im Winkel von 90°

**T-Pfosten (o. Abb.)**

wie Mittelpfosten, jedoch zusätzlich rechtwinklige Wandabgänge (zum Bau von Boxen etc.)

**Wandanschlussprofil**

aus U-Profil, gelocht für Dübelschrauben, als Alternative zu Endpfosten

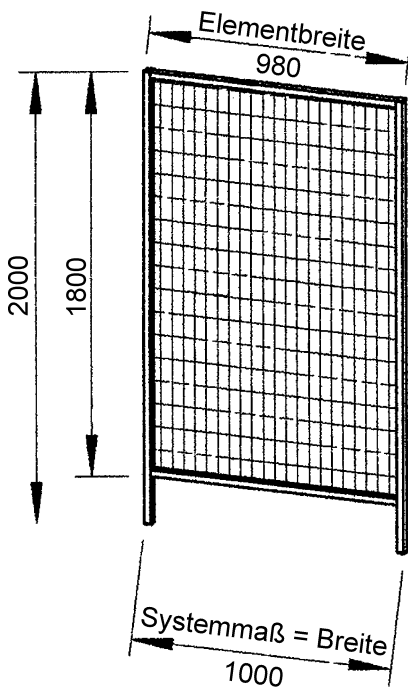
Einfache Montage durch Verschraubung der einzelnen Elemente mit dem Verbindungspfosten. Die Aufbauhöhen von 2000 mm und 200 mm Fußluft sowie einfache Befestigungswinkel ermöglichen eine kostengünstige Lösung.

Die Pfosten in der entsprechenden Anzahl bitte gesondert bestellen!

Andere RAL-Farben sowie eine feuerverzinkte Ausführung für den Einsatz im Außenbereich sind auf Anfrage möglich.



Farbe: RAL 1018 zinkgelb, Pfosten RAL 9005 tiefschwarz




Katalog-Nr.	Ausführung	Systemmaß mm	H×B mm	Gewicht kg	€
43 32163 310990	Schutzgitter	500	2000× 480	10	69,00
43 32163 311003	Schutzgitter	750	2000× 730	13	81,10
43 32163 311010	Schutzgitter	1000	2000× 980	16	97,60
43 32163 311027	Schutzgitter	1250	2000×1230	19	112,00
43 32163 311034	Einzeltür	1000	2000× 980	30	208,00
43 32163 311041	Einzeltür	1250	2000×1230	32	229,00
43 32163 311058	Doppeltür	2000	2000×1980	60	408,00
43 32163 311065	Doppeltür	2500	2000×2480	64	456,00
43 32163 311072	Schiebetür	1000	2000× 980	42	405,00
43 32163 311089	Schiebetür	1250	2000×1230	45	437,00
43 32163 311096	Schiebetür	2000	2000×1980	85	696,00
43 32163 311102	Schiebetür	2500	2000×2480	95	761,00
43 32163 311119	Haltewinkel	80	230/80	2	23,60
43 32163 311126	Anf.-Endpfosten	-	2000	9	55,80
43 32163 311133	Mittelpfosten	-	2000	9	55,80
43 32163 311140	Eckpfosten	-	2000	9	55,80
43 32163 311157	T-Pfosten	-	2000	11	72,30
43 32163 311164	Wandanschlussprofil	-	1500	5	33,90

(3184)

## Rammschutzbügel

Maximale Sicherheit. Für Betriebsinventar, wie zum Beispiel Lagerregale, Maschinen, Feuerlöscher, Stromkästen, usw.



## Rammschutzbügel

- | Rohrdurchmesser 42,4 mm
- | Wandstärke 3,25 mm
- | Zinkgrundiert
- | Pulverbeschichtet RAL 1018
- | Mit schwarzer Warnmarkierung
- | **Inkl. Hülsenanker für die Bodenmontage auf Betonuntergrund**



Rammschutzbügel für Palettenregaldurchgänge

Katalog-Nr.	Abb.	Ausführung	Abmessung H×L mm	Gewicht kg	€
43 32163 310709	1	Rammschutzbügel 90 Grad	300× 350	6,5	78,40
43 32163 310716	2	Rammschutzbügel	300× 350	3,5	55,40
43 32163 310723	2	Rammschutzbügel	300× 750	4,5	65,80
43 32163 310730	2	Rammschutzbügel	300×1000	5,2	72,40
43 32163 310747	3	Rammschutzbügel für Regaldurchgänge	300×1250	6	79,50
43 32163 310754	1	Rammschutzbügel 90 Grad	600× 350	8	88,80
43 32163 310761	2	Rammschutzbügel	600× 350	5,5	63,10
43 32163 310778	2	Rammschutzbügel	600× 750	6,5	75,70
43 32163 310785	2	Rammschutzbügel	600×1000	7,2	80,60
43 32163 310792	3	Rammschutzbügel für Regaldurchgänge	600×1250	8,2	90,90

(3184)


## Rammschutzbalken

Stoppt innerbetriebliche Transportgeräte. Schützt Regale, Schränke vor Anfahrtschäden. Wirkt als Abstandhalter und ermöglicht ungehinderten Zugang in die Schutzbereiche.

- | Rohrdurchmesser 76 mm
- | Wandstärke 3,25 mm
- | Zinkgrundiert
- | Pulverbeschichtet RAL 1018 zinkgelb
- | Mit schwarzer Warnmarkierung
- | **Inkl. Hülsenanker für die Bodenmontage auf Betonuntergrund**

Katalog-Nr.	Abb.	Abmessung L mm	Gewicht kg	€
43 32163 701095	4	400	3,8	68,50
43 32163 701101	5	800	6	90,50
43 32163 701118	6	1200	8,5	109,00

(3184)



## Rammschutzpoller

Sichern Ihr Inventar und beugen Anfahrtschäden vor; besonders an Häuserecken.

- | Hoch belastbare Poller aus Stahl
- | Rohrdurchmesser 76/3,25 mm bzw. 159/4,5 mm

- | Feuerverzinkt
- | Pulverbeschichtet RAL 1018 zinkgelb
- | **Inkl. Hülsenanker für die Bodenmontage auf Betonuntergrund**
- | Weitere Lackierungen auf Anfrage
- | Wahlweise zum Einbetonieren oder zum Verdübeln

Katalog-Nr.	Abb.	Ausführung	Abmessung H mm	Gewicht kg	€
43 32163 701125	8	zum Aufdübeln	1200	9,5	140,00
43 32163 701132	7	zum Einbetonieren	1600	10,5	131,00
43 32163 701149	8	zum Aufdübeln	1200	24	273,00
43 32163 701156	7	zum Einbetonieren	1600	30	262,00

(3184)



5 TAGE ABGEHEND

## Pendeltore für den Innenbereich

Pendeltüren bieten eine wirtschaftliche Lösung, Räume abzuteilen, um:  
 | Energie zu sparen  
 | Zugscheinung zu vermeiden  
 | Schalldämmung zu erreichen  
 ohne den betrieblichen Transportfluss zu behindern. Die Türen sind für Fußgänger- und Fahrzeugverkehr geeignet. Nach dem Durchgehen oder Durchfahren schließen die Türen automatisch über Federkraft.

Die Türen werden komplett vormontiert inklusive Türstockrahmen (Standard 60×6 mm) geliefert. Andere Türstockrahmen auf Anfrage. Der Öffnungswinkel beträgt 2×90°. Als Korrosionsschutz sind alle Eisenteile verzinkt ausgeführt. Das Türblatt besteht aus 7 mm flexiblem Kunststoffmaterial und ist für den Einsatz im Normal-Temperaturbereich geeignet. Das Türblatt wird von den Flügelprofilen des Türrahmens gehalten und kann somit problemlos ausgetauscht werden.

Je nach Beanspruchung wird das Türblatt in klarer Ausführung oder für stärkere Beanspruchung in transparent mit Gewebeeinlage geliefert. Die Türen sind vormontiert und leicht in Selbstmontage anzubringen. Eine Montageanleitung liegt bei.



### Ausführung klar: für normale Beanspruchung

Höhe mm	Breite 1500 mm Katalog-Nr.	€	Breite 2000 mm Katalog-Nr.	€	Breite 2500 mm Katalog-Nr.	€	Breite 3000 mm Katalog-Nr.	€
2000	43 30816 805770	990,00	43 30816 805879	1.083,00	43 30816 805978	1.185,00	43 30816 806173	1.278,00
2250	43 30816 805794	1.039,00	43 30816 805893	1.143,00	43 30816 805992	1.258,00	43 30816 806197	1.362,00
2500	43 30816 805817	1.083,00	43 30816 805916	1.198,00	43 30816 806012	1.322,00	43 30816 806210	1.438,00
2750	43 30816 805831	1.143,00	43 30816 805930	1.268,00	43 30816 806036	1.409,00	43 30816 806234	1.535,00
3000	43 30816 805855	1.188,00	43 30816 805954	1.322,00	43 30816 806050	1.474,00	43 30816 806258	1.611,00

### Ausführung klar mit Gewebe: für stärkere Beanspruchung

(3186)


Höhe mm	Breite 1500 mm Katalog-Nr.	€	Breite 2000 mm Katalog-Nr.	€	Breite 2500 mm Katalog-Nr.	€	Breite 3000 mm Katalog-Nr.	€
2000	43 30816 805787	1.088,00	43 30816 805886	1.216,00	43 30816 805985	1.353,00	43 30816 806180	1.665,00
2250	43 30816 805800	1.150,00	43 30816 805909	1.292,00	43 30816 806005	1.449,00	43 30816 806203	1.774,00
2500	43 30816 805824	1.207,00	43 30816 805923	1.363,00	43 30816 806029	1.526,00	43 30816 806227	1.876,00
2750	43 30816 805848	1.280,00	43 30816 805947	1.452,00	43 30816 806043	1.645,00	43 30816 806241	2.020,00
3000	43 30816 805862	1.338,00	43 30816 805961	1.524,00	43 30816 806067	1.734,00	43 30816 806265	2.288,00

(3186)

## 1 + 2 Kunststoff-Türblätter und Zuschnitte

### Zuschnitte und Rollenware – individuell und bedarfsgerecht

Glasklar und flexibel.  
 Temperaturbeständig von -30 °C bis +60°C.  
 Nicht für den Dauereinsatz im Minusbereich geeignet.  
 Aufgrund der spezifischen Materialeigenschaften können sich fertigungsbedingte Maßabweichungen ergeben.



### Zusatzausstattung

#### Prallschutzleiste

3 mm, 100 mm hoch, beidseitig

Katalog-Nr.	€/lfm
43 30816 806272	60,00

(3186)

3 mm, 200 mm hoch, beidseitig

Katalog-Nr.	€/lfm
43 30816 806289	66,00

(3186)

3 mm, 300 mm hoch, beidseitig

Katalog-Nr.	€/lfm
43 30816 806296	72,00

(3186)

### Warnstreifen

Schwarz/gelb 50 mm (nur in Verbindung mit Prallschutzleiste 200 mm hoch)

Katalog-Nr.	€/lfm
43 30816 806302	9,00

(3186)

### 1 Rollenware

Lieferbare Rollenbreiten von 1000 bis 2000 mm, in 100-mm-Schritten.  
 Lieferbare Rollenlängen von 10000 bis 26000 mm.

Katalog-Nr.	Materialstärke mm	€/lfm
43 32163 424635	7	65,00
43 32163 424642	10	94,00

(3186)

### 2 Zuschnitte

Lieferbare Breite max. 2000 mm, lieferbare Länge max. 5000 mm.

Katalog-Nr.	Materialstärke mm	€/m²
43 32163 424659	7	80,00
43 32163 424666	10	110,00

(3186)

### Feststellraste

Zum Offenstellen der Pendeltür

Katalog-Nr.	€/St.
43 30816 806319	116,00

(3186)



## Eine einfache Lösung

- | Zum Verschließen von großen Toröffnungen
- | Zur Trennung unterschiedlich beheizter Hallenteile
- | Zum Schutz von Maschinen und Anlagen im Fertigungsbereich gegen Staub, Späne, Spritzer, Funkenflug u.Ä.

Die Streifen bestehen aus klarem PVC mit abgerundeten Kanten, sind verschleißfest, cadmiumfrei, UV-beständig und temperaturbeständig von -20°C bis +60°C für den Einsatz im Normal-Temperaturbereich. Einfaches Aufhängesystem, jeder Streifen ist frei pendelnd auf einer Scharnierwelle einzeln befestigt.

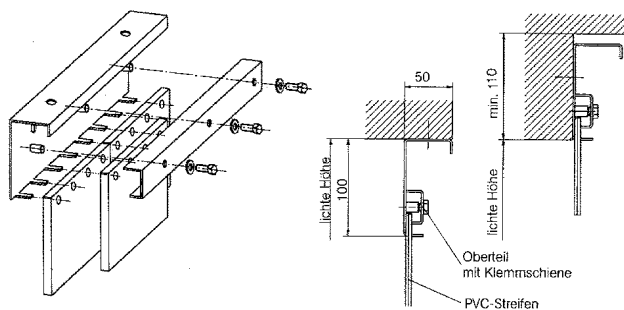
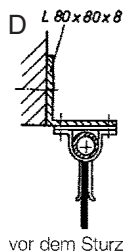
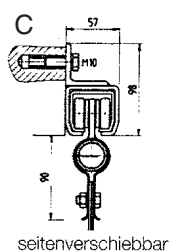
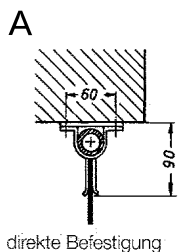
**Die jeweils äußeren Streifen werden aus Sicherheitsgründen in rot-transparent geliefert.**

Trägerrohr und Befestigungsschellen sind verzinkt. Der Streifenvorhang wird als Bausatz zur einfachen Selbstmontage geliefert. Eine Montageanleitung liegt der Lieferung bei.

**Gegen Aufpreis liefern wir Streifenmaterial extrem kältebeständig für Tiefkühlräume.**



### Befestigungsarten





**Errechnung des Gesamtpreises =**  
lichte Öffnungsbreite × lichte Öffnungshöhe × m<sup>2</sup>  
Preis des Streifentypes

**Bei Vorhängen unter einem Breitenmaß von 1500 mm wird immer eine Mindestberechnungsbreite von 1500 mm zugrunde gelegt.**

**Wählen Sie den richtigen Streifentyp (Empfehlungen):**

Typ	für Innentüren bis Höhe mm	für Außentüren bis Höhe mm
3/ 60	0–2000	0–2000
3/ 80	2000–3000	1000–2500
3/100	2500–3500	2300–3000
4/ 60	3000–4000	2600–3500
4/ 80	3500–4500	2800–4000
4/100	4500–6000	3000–6000



## Höhe bis 2000 mm

Typ	Lamellen Breite×Stärke mm	Über- lappung %	Über- lappung mm	Befestigungsart A		Befestigungsart D		Befestigungsart C	
				Katalog-Nr.	€/m <sup>2</sup>	Katalog-Nr.	€/m <sup>2</sup>	Katalog-Nr.	€/m <sup>2</sup>
3/60	300×3	60	90	43 30816 806326	69,00	43 30816 806388	81,00	43 30816 806449	115,00
3/80	300×3	80	120	43 30816 806333	78,00	43 30816 806395	90,00	43 30816 806456	124,00
3/100	300×3	100	150	43 30816 806340	87,00	43 30816 806401	100,00	43 30816 806463	134,00
4/60	400×4	60	120	43 30816 806357	83,00	43 30816 806418	91,00	43 30816 806470	121,00
4/80	400×4	80	160	43 30816 806364	87,00	43 30816 806425	102,00	43 30816 806487	131,00
4/100	400×4	100	200	43 30816 806371	102,00	43 30816 806432	110,00	43 30816 806494	140,00

(3186)

## Höhe bis 3000 mm

Typ	Lamellen Breite×Stärke mm	Über- lappung %	Über- lappung mm	Befestigungsart A		Befestigungsart D		Befestigungsart C	
				Katalog-Nr.	€/m <sup>2</sup>	Katalog-Nr.	€/m <sup>2</sup>	Katalog-Nr.	€/m <sup>2</sup>
3/60	300×3	60	90	43 30816 806500	63,00	43 30816 806562	72,00	43 30816 806623	95,00
3/80	300×3	80	120	43 30816 806517	69,00	43 30816 806579	80,00	43 30816 806630	102,00
3/100	300×3	100	150	43 30816 806524	80,00	43 30816 806586	91,00	43 30816 806647	113,00
4/60	400×4	60	120	43 30816 806531	78,00	43 30816 806593	85,00	43 30816 806654	104,00
4/80	400×4	80	160	43 30816 806548	82,00	43 30816 806609	94,00	43 30816 806661	115,00
4/100	400×4	100	200	43 30816 806555	95,00	43 30816 806616	104,00	43 30816 806678	123,00

(3186)

## Höhe bis 4000 mm

Typ	Lamellen Breite×Stärke mm	Über- lappung %	Über- lappung mm	Befestigungsart A		Befestigungsart D		Befestigungsart C	
				Katalog-Nr.	€/m <sup>2</sup>	Katalog-Nr.	€/m <sup>2</sup>	Katalog-Nr.	€/m <sup>2</sup>
3/60	300×3	60	90	43 30816 806685	58,00	43 30816 806746	68,00	43 30816 806807	85,00
3/80	300×3	80	120	43 30816 806692	65,00	43 30816 806753	74,00	43 30816 806814	91,00
3/100	300×3	100	150	43 30816 806708	76,00	43 30816 806760	86,00	43 30816 806821	104,00
4/60	400×4	60	120	43 30816 806715	74,00	43 30816 806777	81,00	43 30816 806838	96,00
4/80	400×4	80	160	43 30816 806722	78,00	43 30816 806784	90,00	43 30816 806845	104,00
4/100	400×4	100	200	43 30816 806739	91,00	43 30816 806791	99,00	43 30816 806852	115,00

(3186)

## Höhe bis 5000 mm

Typ	Lamellen Breite×Stärke mm	Über- lappung %	Über- lappung mm	Befestigungsart A		Befestigungsart D		Befestigungsart C	
				Katalog-Nr.	€/m <sup>2</sup>	Katalog-Nr.	€/m <sup>2</sup>	Katalog-Nr.	€/m <sup>2</sup>
3/60	300×3	60	90	43 30816 806869	55,00	43 30816 806920	64,00	43 30816 806982	82,00
3/80	300×3	80	120	43 30816 806876	63,00	43 30816 806937	73,00	43 30816 806999	87,00
3/100	300×3	100	150	43 30816 806883	73,00	43 30816 806944	83,00	43 30816 807002	99,00
4/60	400×4	60	120	43 30816 806890	73,00	43 30816 806951	78,00	43 30816 807019	91,00
4/80	400×4	80	160	43 30816 806906	76,00	43 30816 806968	87,00	43 30816 807026	102,00
4/100	400×4	100	200	43 30816 806913	90,00	43 30816 806975	96,00	43 30816 807033	110,00

(3186)

Weitere Befestigungen auf Anfrage, siehe Seite 132.



Rote Streifen aus Reflektfolie  
Hervorragende Bildqualität ohne Verzerrung  
Rahmen aus recycelbarem Material

### VIALUX®: Unzerbrechliche Verkehrs- und Industriespiegel für den Außenbereich

| Unzerbrechlich und witterungsbeständig (Spezialbehandlung gegen Altern)  
| Sehr leicht und einfach anzubringen durch **mitgelieferte Universal-Halterung** für Wände und Pfeiler (Querschnitt von 60 bis 90 mm)

**3 JAHRE**  
Garantie



**Anwendungsbereiche:** Straßenkreuzungen, Verkehr auf Industriegelände, Verkehr in Lager- und Werkhallen

**Ausführung:** POLYMIR® – unzerbrechlich, vor Kratzern jedoch schützen



3 Jahre Garantie



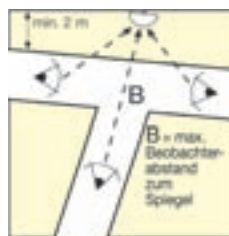
ca. 90° Wölbung: Beobachtungsbereich mit Überprüfung von 2 Richtungen



Katalog-Nr.	Spiegelgröße mm	max. Entfernung ca. m	Gewicht kg	€
43 32163 170105	600×400 <sup>(1)</sup>	9	10	231,00
43 32163 170112	800×600 <sup>(1)</sup>	20	15	316,00
43 32163 170129	1000×800 <sup>(1)</sup>	30	21	449,00
43 32163 170136	∅ 600 <sup>(1)</sup>	11	11	246,00
43 32163 170143	∅ 800 <sup>(1)</sup>	20	15	431,00

<sup>(1)</sup> Diese Modelle können mit einem **Heizungselement** gegen Frost und Beschlagen ausgerüstet werden (gegen Aufpreis). Bitte fragen Sie an! (3167)

### VIALUX®-Modell mit weitem Blickwinkel (ca. 180° Wölbung) für den Außenbereich



**Ausführung:** P.A.S.® – der einzige gegen Vandalismus beständige Spiegel. Formstabil bei Erschütterung und Temperaturschwankungen. Lieferung erfolgt einschließlich Universal-Halterung.

Beobachtungsbereich mit Überprüfung von 3 Richtungen



**MIROIRS P.A.S.**  
5 JAHRE GARANTIE

Katalog-Nr.	Spiegelgröße mm	max. Entfernung ca. m	Gewicht kg	€
43 32163 173236	900×450	10	19	432,00

(3167)



### VUMAX® 1000: Unzerbrechlicher Beobachtungsspiegel mit ca. 180° Wölbung (Überprüfung von 3 Richtungen)

**Ausführung:** P.A.S.®

**Anwendungsbereiche:** Toreinfahrten, enge Straßen, Ausfahrten von Garagen, Parkplätzen, Bauernhöfen, Wachposten; Diebstahlüberwachung in Geschäften, Überwachung von Warenauslagen; Verkehr in Lagerhallen, Gabelstaplerverkehr usw.; Lieferung erfolgt einschließlich Universal-Halterung.



**MIROIRS P.A.S.**  
5 JAHRE GARANTIE

Katalog-Nr.	Spiegelgröße mm	max. Entfernung ca. m	Gewicht kg	€
43 32163 173168	600×100×300	6	4	189,00
43 32163 173175	800×120×400	8	5	281,00

(3167)

5 TAGE ABGEHEND

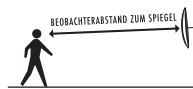
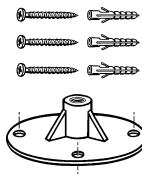
## DECORATIV: Der unzerbrechliche und preiswerte Spiegel für den Innenbereich

- | Unzerbrechlich und witterungsbeständig (Spezialbehandlung)
- | Gute Beobachtungsleistung (Überprüfung von 2 Richtungen)
- | Hervorragende optische Bildqualität
- | Sehr leicht und einfach anzubringen durch seine für Decken- oder Wandmontage patentierte Halterung

- | Spiegelrand: Material, poliert
- Anwendungsbereiche:**  
Überwachung in Geschäften, an Kassen, in Kliniken, Büros, Hallen usw.  
Lieferung erfolgt einschließlich Halterung (schwarz).



Patentierte Halterung für Befestigung an der Decke oder Wand (wird mitgeliefert)



3 Jahre Garantie



Katalog-Nr.	Spiegelgröße mm	max. Entfernung ca. m	Halterung	Länge der Halterung mm	Gewicht kg	€
43 32163..						
..173182	Ø 400	4	Wand/Decke	200	1,0	89,80
..173199	Ø 600	8	Wand/Decke	330	3,0	112,00
..395409	Ø 800	15	Wand/Pfeiler	230	5,0	237,00
..173205	600×400	12	Wand/Decke	330	2,0	108,00

(3167)

## VOLUM®: Unzerbrechliche Spiegel

Für den Innenbereich 2 Modelle:  
ca. 260° u. 180° Wölbung

- | Diebstahlüberwachung in Geschäften
- | Gabelstaplerverkehr in Lager- und Werkhallen
- | Lieferung erfolgt einschließlich Halterung, 4×1 m Kette



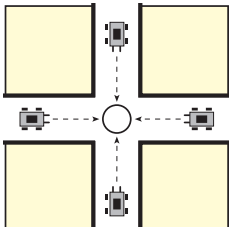
3 Jahre Garantie

## VOLUM®: Acryl-Spiegel aus PMMA

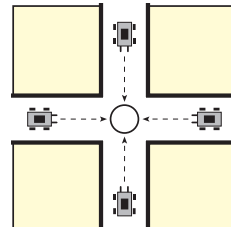
Für den Innenbereich: 1/2 Kugel – ca. 360° Wölbung

- | Diebstahlüberwachung in Geschäften
  - | Gabelstaplerverkehr in Lager- und Werkhallen
  - | Lieferung erfolgt einschließlich Halterung, 4×1 m Kette
- Hinweis:** Diese Spiegel aus PMMA (Plexi) sind zerbrechlich.  
Der Gebrauch an öffentlichen Orten und Arbeitsplätzen ist zu unterlassen.

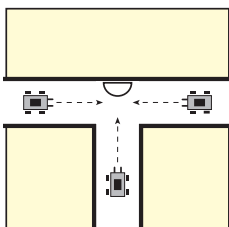
Der Gebrauch an öffentlichen Orten und Arbeitsplätzen ist zu unterlassen.



Befestigung an der Decke mit Kette



Befestigung an der Decke mit Kette



Befestigung an der Wand mit Dübeln und Schrauben



ca. 360° Wölbung  
Vorteile: weitaus widerstandsfähiger und leichter als Glas



Katalog-Nr.	Spiegelgröße mm	Wölbung Grad	max. Entfernung* ca. m	Gewicht kg	€
43 32163 173120	1140	ca. 260	16	7	267,00
43 32163 395416	800	ca. 180	12	5	144,00
43 32163 173137	1140	ca. 180	16	6	177,00

\* = Beobachterabstand zum Spiegel

(3167)

Katalog-Nr.	Spiegelgröße mm	Wölbung Grad	max. Entfernung* ca. m	Gewicht kg	€
43 32163 395423	600	ca. 360	6	6	219,00
43 32163 173144	800	ca. 360	8	7	276,00
43 32163 173151	1000	ca. 360	10	10	386,00

\* = Beobachterabstand zum Spiegel

(3167)

48-H-LIEFERSERVICE

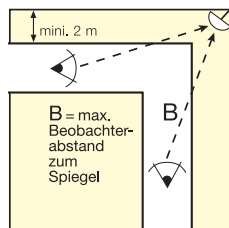


### VISIOM®: Unzerbrechliche MEHRZWECKSPIEGEL für den Verkehr und Industriegelände



#### Für Außen- und Innenbereich.

- | Unzerbrechlich u. witterungsbeständig (Spezialbehandlung)
- | Gute Beobachtungsleistung (Überprüfung von 2 Richtungen)
- | Hervorragende optische Bildqualität
- | Sehr leicht und einfach anzubringen durch die mitgelieferte Universal-Halterung



3 Jahre Garantie

**Universal-Halterung** für Wände und Pfeiler jeder Art mit einem Querschnitt von 34 bis 90 mm (im Lieferumfang enthalten).



<sup>(1)</sup> Diese Modelle können mit einem **Heizungselement** gegen Frost und Beschlagen ausgerüstet werden (gegen Aufpreis). Bitte fragen Sie an.

Katalog-Nr.	Abmessung mm	max. Entfernung ca. m	Gewicht kg	€
<b>43 32163 170150</b>	600×400 <sup>(1)</sup>	9	9,0	<b>166,00</b>
<b>43 32163 170167</b>	800×600 <sup>(1)</sup>	20	15,0	<b>280,00</b>
<b>43 32163 170174</b>	1000×800 <sup>(1)</sup>	30	18,0	<b>416,00</b>
<b>43 32163 170181</b>	∅ 400	5	3,0	<b>114,00</b>
<b>43 32163 173106</b>	∅ 600 <sup>(1)</sup>	11	5,0	<b>158,00</b>
<b>43 32163 173113</b>	∅ 800 <sup>(1)</sup>	20	7,0	<b>266,00</b>

(3167)

### VUMAX®: Unzerbrechliche RÜCKSPIEGEL M 41 und 410 für Gabelstapler

ca. 180° Wölbung mit Beobachtungsbereich in 3 Richtungen, Halterung inklusive



Mit einem Blick erlangt der Staplerfahrer die perfekte Übersicht über alle Hindernisse, die sich **hinten und um** seine Maschine befinden.



#### Rückspiegel VUMAX® 410 nach vorn:

- | Unzerbrechlich
- | Gegen Vandalismus beständig
- | Einfache Montage durch mitgelieferte Halterung

Gemäß der EG-Richtlinien CE 1999/44 und RL 89/392



3 Jahre Garantie



**Halterung:** An allen Maschinenfahrzeugen ohne zusätzliche Bohrung (im Lieferumfang enthalten).



#### Rückspiegel VUMAX® M 41 hinten:

- | Unzerbrechlich
- | Witterungsbeständig
- | Einfache Montage durch mitgelieferte Halterung

Katalog-Nr.	Abmessung mm	max. Entfernung ca. m	Ausführung	Gewicht kg	€
<b>43 32163 173212</b>	258×39×128	1	M 41 (Polymir)	1,0	<b>68,50</b>
<b>43 32163 173229</b>	288×68×151	1	410 (P.A.S.)	1,0	<b>106,00</b>

(3167)

VIALUX®: Unzerbrechliche SICHERHEITSSPIEGEL, die der EG-RICHTLINIE 92/58 entsprechen! Für das Industriegebiet. Für Außen- und Innenbereich

- | Unzerbrechlich u. witterungsbeständig (Spezialbehandlung)
- | Gute Beobachtungsleistung (Überprüfung von 2 Richtungen)
- | Hervorragende optische Bildqualität
- | Sehr leicht und einfach anzubringen durch die **mitgelieferte Universal-Halterung** für Wände und Pfeiler (mit einem Querschnitt von 60–90 mm)

**Anwendungsbereiche:** Verkehr auf Industriegelände, Verkehr in Lager- und Werkhallen

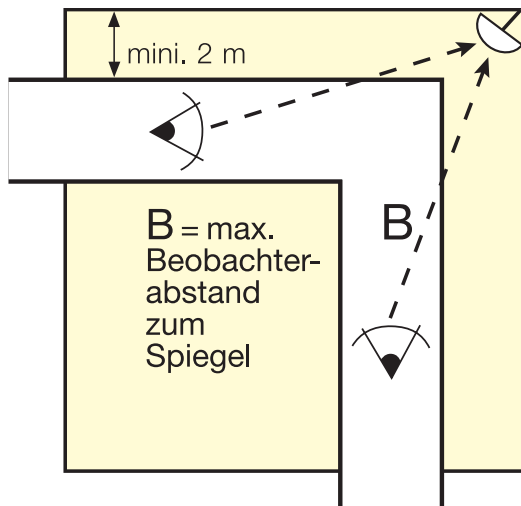
**Ausführung:** POLYMIR® – unzerbrechlich, vor Kratzern jedoch schützen



3 Jahre Garantie



Gemäß der EG-Richtlinie 92/58



ca. 90° Wölbung: Beobachtungsbereich mit Überprüfung von 2 Richtungen



**Universal-Halterung** für Wände und Pfeiler mit jedem Spiegel mitgeliefert

Katalog-Nr.	Spiegelgröße ca. mm	max. Entfernung* ca. m	Gewicht kg	€
43 32163 395430	600×400 <sup>(1)</sup>	9	10	248,00
43 32163 395447	800×600 <sup>(1)</sup>	20	17	392,00
43 32163 395454	∅ 600 <sup>(1)</sup>	11	11	282,00

<sup>(1)</sup> Diese Modelle können mit einem **Heizungselement** gegen Frost und Beschlagen ausgerüstet werden (gegen Aufpreis). Bitte fragen Sie an!

(3167)

\* Beobachterabstand zum Spiegel

48-H-LIEFERSERVICE



### 1 – 4 Schlauchaufroller

Die geschlossenen Schlauchaufroller aus hochfestem und schlagfestem Kunststoff eignen sich für die Arbeit mit Wasser und Druckluft. Aufgrund des geschlossenen Gehäuses sind diese Aufroller vor allem auch für Arbeiten im Außenbereich geeignet. Die manuelle Sperrvorrichtung bei den Geräten 1 bis 3 verhindert unerwünschtes Lösen der Bremse bei Zugbelastung. Die gekapselte, dauergeschmierte Antriebsfeder garantiert eine längere Einsatzdauer bei ständigem Gebrauch. Der schwenkbare Befestigungsbügel ermöglicht eine Wand- oder Deckenmontage. Die Lieferung erfolgt inklusive PVC-Schlauch, geeignet bis 60 °C.

### 5 – 7 Schlauchaufroller

Die Schlauchaufroller mit einem geschlossenen Stahlblechgehäuse sind für die Arbeit mit Arbeitsschläuchen im Innen- und Außenbereich zu empfehlen. Ein pulverbeschichtetes Stahlrad und ein voll geschlossenes Stahlblechgehäuse bieten einen idealen Korrosionsschutz und besonders hohe Stabilität. Vier Leitrollen am Schlauchauslauf minimieren den Schlauchabrieb. Mehrere Arretierungsmöglichkeiten pro Umdrehung erleichtern das Arbeiten mit dem Schlauch bei gewünschter Länge.

Aufgrund des geschlossenen Gehäuses ist ein optimaler Schlauchschutz auch bei verschiedenen Außeneinflüssen wie z. B. starker Sonnenbestrahlung gesichert. Da die im Lieferumfang befindlichen Gummischläuche, wie bei den meisten Serien auch, bis 100 °C Flüssigkeitstemperatur nutzbar sind, ist die Verwendung von Heißwasser kein Problem.

### 8 – 11 Schlauchaufroller

Die offenen Schlauchaufroller sind aus pulverbeschichtetem Stahl und für die Arbeit mit den Medien Luft, Wasser, Öl und Fett geeignet. Je nach Modell sind sie für Einsatzbereiche von 20 bis 345 bar konzipiert. Die Aufroller verfügen über eine gekapselte, dauergeschmierte und robuste Antriebsfeder und erlauben mehrere Arretierungsmöglichkeiten pro Umdrehung. Durch den flexiblen Schlauchauslaufarm sind neun verschiedene Montagemöglichkeiten gegeben. Vier Leitrollen minimieren den Abrieb des Schlauches. Der Aufroller ist serienmäßig mit einem Gummischlauch ausgestattet.

### 12 + 13 Schlauchaufroller

Aufgrund des äußerst robusten und galvanisierten Doppelstahlrahmens finden die Aufroller vor allem in den Bereichen ihren Einsatz, wo ein ständiges Auf- und Abrollen der Schläuche nötig ist. Die Trommel ist aus pulverbeschichtetem Stahl, was eine lange Lebensdauer garantiert. Auch hier ist die Feder dauergeschmiert und wartungsfrei. Durch den flexiblen Schlauchauslaufarm mit 4 Leitrollen sind hier ebenfalls 9 verschiedene Montagemöglichkeiten gegeben. Der Aufroller ist serienmäßig mit einem Gummischlauch ausgestattet.

### 14 Schlauchaufroller für Zwillingschlauch, Acetylen und Sauerstoff

Die offenen Schlauchaufroller aus stabiler, pulverbeschichteter Stahlblechkonstruktion sind speziell für Schweißarbeiten entwickelt worden. Die Aufroller verfügen über eine gekapselte, dauergeschmierte Antriebsfeder und erlauben mehrere Arretierungsmöglichkeiten pro Umdrehung. Der flexible Schlauchauslaufarm ermöglicht Montagemöglichkeiten an Wand, Boden, Decke oder auch am Flaschenwagen. Zwillingschlauch entspricht DIN 8541.

Katalog-Nr.	Modell	Anschluss Zoll	Schlauch-Nennweite in DN mm	Länge m	Druck max. bar	Gewicht kg	Medium	€
43 32163 396307	1	1/4	6	15	20	10,5	Wasser, Luft	137,00
43 32163 396314	2	3/8	9	15	20	10,5	Wasser, Luft	144,00
43 32163 726838	3	1/2	12	15	20	10,5	Wasser, Luft	152,00
43 32163 726821	4	1/4	6	10	12	5,5	Wasser, Luft	104,00
43 32163 396253	5	1/4	6	10	20	18,5	Wasser, Luft	228,00
43 32163 726845	6	3/8	9	20	20	30	Wasser, Luft	375,00
43 32163 726852	7	1/2	12	15	20	30	Wasser, Luft	429,00
43 32163 396161	8	1/4	6	10	20	13	Wasser, Luft	169,00
43 32163 396178	9	3/8	9	10	20	13	Wasser, Luft	173,00
43 32163 396192	10	3/8	9	20	20	26	Wasser, Luft	267,00
43 32163 726869	11	1/2	12	20	20	31	Wasser, Luft	341,00
43 32163 396208	12	3/8	9	15	20	25	Wasser, Luft	282,00
43 32163 396215	13	1/2	12	15	20	25	Wasser, Luft	295,00
43 32163 724520	14	1/4 + 3/8	6/6	20	20	26	Sauerstoff/Acetylen	723,00

(3168)

## Leckfinder

Dichtigkeitsprüfmittel für druckführende Systeme. Hilfe zur Auffindung undichter Stellen bei Gas und Druckluft, besitzt außerdem einen speziellen Rostschutz.



Katalog-Nr.	Ausführung	VE Stück	€/St.
43 17784 349147	400-ml-Spraydose	12	3,50

(3170)

## Rostlöser

Löst nach dem Aufsprühen und kurzer Einwirkzeit festgerostete Schrauben, Muttern und Maschinenteile. Verhindert neue Rostbildung und schützt vor Verschleiß. Mit speziell entwickelter Feststoff/Schmierstoff-Kombination auf Molybdändisulfid-Basis. Das Produkt bietet ein hohes Kriechverhalten, bestes Rostlockerungsvermögen verhindert neue Rostbildung, verschleißmindernde Eigenschaften. Temperaturbeständigkeit: -30 °C bis +50 °C.



Katalog-Nr.	Ausführung	VE Stück	€/St.
43 17784 348867	300-ml-Spraydose	10	3,80

(3170)

## Aluminium-Spray

Hitzebeständiger Korrosionsschutz bis +800 °C, kratz-, bürst- und wischfest. Aus 99,5 % Reinaluminium hergestellt. Farbe: dunkel-glänzend.



Katalog-Nr.	Ausführung	VE Stück	€/St.
43 17784 349109	400-ml-Spraydose	12	6,70

(3170)

## Kriechöl

Bestimmt für die Nahrungs- und Genussmittelinindustrie. Das Öl hat eine starke Durchdringungskraft, hohe Schmier- und Tragfähigkeit. Es kann benutzt werden zur Rostlösung und Schmierung für Antriebsketten, Förderanlagen, Kugellager und Nadellager. Schonende Pflege für alle beweglichen Teile. Enthält keine Säuren und ist petroleumfrei. Farblos, geschmacklos, geruchslos.



Katalog-Nr.	Ausführung	VE Stück	€/St.
43 17784 349383	400-ml-Spraydose	12	4,80

(3170)

## Grundierspray

Der Korrosionsschutz mit Langzeitwirkung. Optimaler Rostschutz, füllkräftig, schnell trocknend. Für Metalle, Holz und Kunststoffe. Farbe: grau.



Katalog-Nr.	Ausführung	VE Stück	€/St.
43 17784 349130	400-ml-Spraydose	12	6,90

(3170)

## Destilliertes Wasser

Destilliertes Wasser E-COLL ist entionisiert, chemisch rein nach VDE 0510. Haushalt: für Dampfbügeleisen, Luftbefeuchter, Heizkörperverdunster, zum Besprühen und zum Gießen von Zimmerpflanzen. Keine Kalkablagerungen. Auto: zum Nachfüllen der Autobatterie, für die Scheibenwischanlage (in der Mischung mit Brennspritus) und für den Auto-Kühler. Labor und Kosmetik: für Labor und Kosmetikstudio, für Hobby und Camping. Nicht für medizinische Zwecke geeignet.



Katalog-Nr.	Ausführung	VE Stück	€/St.
43 17784 341660	5-l-Kanister	1	3,02
43 17784 341677	20-l-Kanister	1	9,20

(3170)

## Edelstahl-Spray

Schützt vor Rost und ist abriebfest. Haftet auf Metallen. Zum Ausbessern beschädigter Edelstahlteile. Hohe Chemikalienbeständigkeit und Temperaturbeständigkeit (bis +300 °C). Farbe: anthrazit.



Katalog-Nr.	Ausführung	VE Stück	€/St.
43 17784 349123	400-ml-Spraydose	12	7,40

(3170)

## Starthilfespray

Das Produkt wird eingesetzt zum Anlassen von Motoren aller Art, insbesondere bei tiefen Temperaturen wie auch bei feuchter Witterung.

- | Kraftfahrzeugmotoren (Pkw, Lkw, Busse, Motorräder)
  - | Motoren bei Rasenmähern, Gabelstaplern, Traktoren, Bootsmotoren, Baumaschinen, Motorsägen, Pumpen und sonstigen Aggregaten
  - | Schont Motor und Batterie
- Wirtschaftlich in der Anwendung.



Katalog-Nr.	Ausführung	VE Stück	€/St.
43 17784 409346	300-ml-Spraydose	10	4,20

(3170)

### Leinöl-Firnis

Leinöl-Firnis wird zum Holzanstrich und zum Imprägnieren von Steinböden verwendet. Nicht giftig und für den biologischen Innen- und Außenanstrich geeignet. Trocknendes Pflanzenöl, das doppelt gekocht und harzfrei ist nach RAL 848 B und DIN 55 932.



Katalog-Nr.	Ausführung	VE Stück	€/St.
43 17784 349222	1-l-Dose	12	6,70

(3170)

### Silikonspray

Trenn- und Gleitmittel für Industrie, Werkstatt, Sport, Auto, Haushalt. Bildet einen enorm stabilen Schmier-, Gleit- und Schutzfilm. Schützt vor Nässe und Rost. Universell einzusetzen: schmiert, schützt, imprägniert. Beseitigt Klemmen, Quietschen, Kleben. Temperaturbeständigkeit: -50 °C bis +250 °C.



Katalog-Nr.	Ausführung	VE Stück	€/St.
43 17784 349390	400-ml-Spraydose	12	3,10

(3170)

### Kleb- und Dichtstoffentferner

Zur schonenden Entfernung von Kleb- und Dichtstoffresten. Ersetzt mechanische Hilfsmittel. Zur schnellen Beseitigung von alten Dichtungsresten, ausgehärteten Klebstoffresten sowie Lacken und Farben, Ölen, Harzen, Teeren, Fetten, Schmier- und Gleitmitteln. Farbe: klar, leicht trüb, starker Lösungseffekt.



Katalog-Nr.	Ausführung	VE Stück	€/St.
43 17784 409360	400-ml-Spraydose	12	6,90

(3170)

### Trennspray

Verhindert das Anhaften und Festbrennen auf der Gasdüse und auf der Werkstückoberfläche. Die Werkstücke lassen sich nach der Behandlung problemlos lackieren, galvanisieren, brünnieren und eloxieren. Schützt Schweißdüsen und wirkt als Trennmittel beim Schutzgas- und Elektroschweißen. Silikonfrei. Farbe: klar.



Katalog-Nr.	Ausführung	VE Stück	€/St.
43 17784 349154	400-ml-Spraydose	12	3,10

(3170)

### Baustellenmarkierspray

Für alle Markierungsarbeiten. Baustellen, Parkplätze, Holz, Rasen, Sand, Kies, Stahl, etc. Lösungsmittelhaltige Dispersion von blei- und cadmiumfreien Pigmenten. Enthält keine chlorierten Lösungsmittel.



Katalog-Nr.	Ausführung	Farbe	VE Stück	€/St.
43 17784 409391	500-ml-Spraydose	gelb	12	6,60
43 17784 409421	500-ml-Spraydose	grün	12	6,60
43 17784 409414	500-ml-Spraydose	orange	12	6,60
43 17784 409407	500-ml-Spraydose	blau	12	6,60
43 17784 409384	500-ml-Spraydose	pink	12	6,60
43 17784 409377	500-ml-Spraydose	rot	12	6,60
43 17784 409438	500-ml-Spraydose	weiß	12	6,60

(3170)

### Zinkspray

Haftet auf Metallen, ist beständig gegen Wasser und schützt vor Rost. Diese Kombination bietet doppelten Langzeitschutz. Zum Einsatz bei allen Karosseriearbeiten, zum Ausbessern beschädigter Zinkschichten, zum Beschichten von Bohr- und Schweißstellen, Zwischenschicht beim Punktschweißen, für wasser- und witterungsgefährdete Anlagen. Zinkspray besteht aus 95 % Zink und 5 % Kunstharz. Temperaturbeständigkeit: bis +500 °C.



Katalog-Nr.	Ausführung	VE Stück	€/St.
43 17784 349406	400- ml-Spraydose	12	6,40

(3170)

### Zinkstaubfarbe

Der Doppelschutz gegen Rostbildung haftet auf Metallen, ist beständig gegen Wasser und schützt vor Rost. Das Zink gibt der Metallfläche kathodischen Rostschutz, und dann schützt der widerstandsfähige Kunstharzfilm. Zinkstaubfarbe E-COLL besteht aus ca. 95 % Zink und ca. 5 % Kunstharz.



Katalog-Nr.	Ausführung	VE Stück	€/St.
43 17784 349178	375-ml-Dose	12	14,20

(3170)

5 TAGE ABGEHEND

## Decklack

Hochdeckende, seidenmatte Acryl-Polymer-Beschichtung, hitzebeständig und schnell trocknend. Abrieb- und kratzfest. Decklack E-COLL ist temperaturbeständig (bis +600 °C). Geeignet für Glas-, Holz- und Kunststoffteile. Farbe: mattschwarz.



## Zink-Alu-Spray

Bietet höchsten Korrosionsschutz für alle metallischen Oberflächen, sparsam im Gebrauch, schnell trocknend, ohne weitere Grundierung lackierbar. Vielseitig durch widerstandsfähigen, flexiblen, nicht fettenden, elektrisch leitenden, über-schweißbaren Schutzfilm. Wärmebeständig bis ca. +500 °C. Farbe: silberglanz.



## Multifunktions-spray

Feinpflege-Spray mit Siebenfach-Wirkung, für Industrie, Handwerk und Kfz. Unterwandert und verdrängt Feuchtigkeit. Durchdringt Spalten und kapillare Hohlräume. Reinigt hartnäckigen Schmutz und löst Rost. Schützt metallische Oberflächen vor Verschleiß und Korrosion. Bietet hervorragenden Gleiteffekt. Beseitigt Quietschen und Knarren. Temperaturbeständigkeit: -30 °C bis +60 °C, ungiftig, verharzt nicht.



Katalog-Nr.	Ausführung	VE Stück	€/St.
43 17784 349116	400-ml-Spraydose	12	6,90

(3170)

Katalog-Nr.	Ausführung	VE Stück	€/St.
43 17784 349161	400-ml-Spraydose	12	7,60

(3170)

Katalog-Nr.	Ausführung	VE Stück	€/St.
43 17784 348973	400-ml-Spraydose	12	4,80

(3170)


## Drucksprüher

Drucksprüher E-COLL mit Vitondichtung und Messingdüse. Für leichte Chemikalien, Lösungs- und Reinigungsmittel (speziell für Bremsenreiniger) und Schalöle geeignet. Sehr leistungsfähige Luftpumpe zum Vorpumpen von Druck. Präzisions-Messingdüse verstellbar und allseitig schwenkbar. Standfester Behälter mit Füllskala. Sicherheitsventil als Absicherung gegen Überdruck.



## Bohrölkonzentrat

Weißes, absolut stabile und homogene mineralöhlhaltige EP-Bohremulsion. Chlorfrei. Unempfindlich gegen Härtebereiche im Wasser (Kalk etc.). Weitgehend resistent gegen mikrobiellen Befall. Emulgierbar zum Bohren, Drehen, Fräsen, Sägen und Gewindeschneiden, für Aluminium, Buntmetalle und deren Legierungen, Guss- und Edelstahl.



Katalog-Nr.	Ausführung	VE Stück	€/St.
43 17784 409445	1,5 Liter	1	29,20

(3170)

Katalog-Nr.	Ausführung	VE Stück	€/St.
43 17784 348874	1-l-Flasche	20	8,60

(3170)

## Hydrauliköl HLP 46

Mit antikorrosiven, schaum- und verschleißhemmenden Zusätzen. Für Hebeeinrichtungen, Präzisionshydrauliken bei Werkzeugmaschinen, hydraulische Regler und Drehmomentwandler, alle Hydrauliksysteme, bei denen HLP-Öle empfohlen werden. Viskosität ca. 46 mm<sup>2</sup>/bei 40 °C.



## Anti-Seez Gleitmetall

Für Alu und andere Metalle. Überall dort, wo Festfressen, Abnutzung und Korrosion vermieden werden soll und Wert auf leichte Montage und Demontage gelegt wird. Zum Einsatz bei mechanisch gehaltenen Schrumpf- und Presssitzen, Verschraubungen in Alu- oder Magnesiumgüssen, zum Gewindeschneiden oder Verschrauben von rostfreiem Stahl und Schmirung von Gesenkschmiedewerkzeugen, für Flansche, Bolzen, Fittings, Zylinderköpfe, Ventilführungen, Metalldichtungen bei Fahrzeugen. Temperaturbeständigkeit: -180 °C bis +1200 °C.



Katalog-Nr.	Ausführung	VE Stück	€/St.
43 17784 349079	10-l-Kanister	2	46,80

(3170)

Katalog-Nr.	Ausführung	VE Stück	€/St.
43 17784 349413	400-ml-Spraydose	12	7,90

(3170)

## Hochleistungs-Kühlschmierstoffkonzentrat biostabil

Das Konzentrat wird intensiv in das Ansetzwasser eingerührt und bildet eine sehr stabile handhabungsfreundliche Emulsion, mit der hohe Werkzeugstandzeiten und einwandfreie Oberflächenqualitäten erzielt werden. Für guten Korrosionsschutz, bietet eine lange Lebensdauer der Emulsion und gute Hautverträglichkeit. Mineralölhaltig, nitrit- und chlorfrei sowie frei von PCB-, PCT-Verbindungen und Bakterien. Das Konzentrat reagiert alkalisch.



Katalog-Nr.	Ausführung	VE Stück	€/St.
43 17784 348904	5-l-Kanister	1	51,60

(3170)

## Montagepaste Kupferpaste

Bildet einen wirksamen Schmier- und Trennfilm, der vor Korrosion und Passungsrost schützt. Durch den hohen Festschmierstoffanteil wird bei Druckbelastungen eine verkupferte und graphiterte Passfläche gebildet. Dadurch entsteht ein hoher Schutz gegen Kaltverschweißung und Verschleiß. Beste Trenn- und Löseeffekte bis +1100 °C.



Katalog-Nr.	Ausführung	VE Stück	€/St.
43 17784 348935	1-kg -Dose	10	18,40

(3170)

## Mehrzweckfett hell

Lithiumverseiftes Universalfett zur Schmierung von Wälz- und Gleitlagerungen, auch im Mischreibungsgebiet, bei allen für Fettschmierungen zulässigen Gleitgeschwindigkeiten. Temperaturbeständigkeit: -30 °C bis +120 °C (kurzfristig bis 140 °C) Tropfpunkt +180 °C. Konsistenzenteilung nach DIN 51 818: NLGI-Klasse 2. Mögliche Bezeichnung nach DIN 51 502: K2K-30.



Katalog-Nr.	Ausführung	VE Stück	€/St.
43 17784 348911	400-g-Patrone	12	2,96

(3170)

## Mehrzweckfett mit Kolloidgraphit

Lithiumverseiftes Universalfett zur Schmierung von Wälz- und Gleitlagerungen, auch im Mischreibungsgebiet, bei allen für Fettschmierungen zulässigen Gleitgeschwindigkeiten. Minderung von Reibung und Verschleiß auch bei hohen Belastungen. Temperaturbeständigkeit: -30 °C bis +130 °C, Tropfpunkt +190 °C. Konsistenzenteilung nach DIN 51 818: NLGI-Klasse 2. Mögliche Bezeichnung nach DIN 51 502: KLF2K-30.



Katalog-Nr.	Ausführung	VE Stück	€/St.
43 17784 348928	400-g-Patrone	12	3,14

(3170)

## Hochdruck-Haftfett

Zur Schmierung von Wälz- und Gleitlagern auch im Mischreibungsgebiet, bei allen für Fettschmierungen zulässigen Gleitgeschwindigkeiten. Korrosionsschutz von gleitenden Teilen, insbesondere Seile. Temperaturbeständigkeit: -25 °C bis +80 °C.



Katalog-Nr.	Ausführung	VE Stück	€/St.
43 17784 348898	300-ml-Spraydose	12	8,00

(3170)

## Teflonspray aus Teflon® DuPont®

Festtrocknendes Dauertrenn-, Schmier- und Gleitmittel auf Teflonbasis. Zur Schmierung von Sägeblättern und Gewinden, Schubläden und Instrumenten, Rutschen und Fördergeräten. Hochwirksames Trennmittel bei der Holz-, Kunststoff- und Gummiverarbeitung. Fettfrei. Temperaturbeständigkeit: -80 °C bis +260 °C.



Katalog-Nr.	Ausführung	VE Stück	€/St.
43 17784 349185	400-ml-Spraydose	12	6,60

(3170)

## Spezial-Druckluftöl/Bohrhammeröl

Hochwirksames Spezial-Druckluftöl für Druckluftwerkzeuge und Druckluftaggregate aller Systeme. Speziell geeignet für Druckluft-Schlagwerkzeuge mit Schalldämm-Mantel. Anwendung mittels Vorschaltöler nach Betriebsanweisung oder direkt in den Luftschlauch geben. Vereisungsschutz bis 50 °C.



Katalog-Nr.	Ausführung	VE Stück	€/St.
43 17784 348881	1-l-Flasche	20	10,50

(3170)

## UWS\*-Sägekettenhaftöl

Mehrzweck-Schmieröl für Verlustschmierung. Für Motorkettensägen aller Hersteller. Bietet Hochleistungsqualität für die Forstwirtschaft und Holzbearbeitungsindustrie, mit hohem Schutz vor Verschleiß, garantiert optimale Haftfähigkeit und schützt wirkungsvoll vor Korrosion. Umweltfreundlich, weil schnell biologisch abbaubar (CEC L-33-T-82\* 90 %).  
\*umweltschonend



Katalog-Nr.	Ausführung	VE Stück	€/St.
43 17784 349086	1-l-Flasche	20	7,00
43 17784 349093	5-l-Kanister	4	25,50

(3170)

## Schneidölspray

Für die Allround-Bearbeitung. Sorgt für optimale Kühlung. Zum Bohren, Nibbeln, Fräsen, Sägen, Drehen usw. Aus allen Lagen sprühbar. Chlorfrei, silikonfrei. Temperaturbeständigkeit: bis +180 °C.



Katalog-Nr.	Ausführung	VE Stück	€/St.
43 17784 348942	400-ml-Spraydose	12	6,10

(3170)

## Aceton

Niedrig siedendes Lösemittel mit ausgezeichneter Lösekraft für Acetat-, Nitrocellulose- und Methacrylatlacke. Zur Lackverdünnung, als Abbeizmittel, löst stark ölige, fettige und verharzte Verschmutzungen, Hilfsmittel bei der Verarbeitung von Kunststoffen.



Katalog-Nr.	Ausführung	VE Stück	€/St.
43 17784 349239	1-l-Dose	12	4,70

(3170)

## Bremsenreiniger

Universell einsetzbares Reinigungsmittel, das durch spezielle Lösungsmittel entfettet. Entfernt selbst hartnäckige Verschmutzungen gründlich und schonend. Trocknet schnell ab. Zur Reinigung von Trommel- und Scheibenbremsen, Bremsklötzen, Federn, Backen, Kupplungen, Belägen, Druckplatten und Kupplungsteilen allgemein, Getriebe, Vergaser, Benzinpumpen, Motorteilen usw.



Katalog-Nr.	Ausführung	VE Stück	€/St.
43 17784 348966	500-ml-Spraydose	10	3,50

(3170)

## Sprühfett weiß

Weißes Universalfett für alle Industriebereiche sowie zur sauberen Wartung und Pflege für Werkstatt, Garage und Haus. Temperaturbeständigkeit: -25 °C bis +120 °C.



Katalog-Nr.	Ausführung	VE Stück	€/St.
43 17784 348959	300-ml-Spraydose	10	5,00

(3170)

## Spezial-Vaseline weiß

Hochraffinierte, pharmazeutische, langziehende Vaseline. Zum Schmieren, Konservieren, Abdichten, Isolieren, Lederpflegen. Säurefrei, giftfrei (DAB). Tropfpunkt: ca. +55 °C.



Katalog-Nr.	Ausführung	VE Stück	€/St.
43 17784 349000	80-ml-Tube	12	2,30
43 17784 348997	750-ml-Dose	1	8,70

(3170)

## Handwaschcreme

Phosphatfreie Handwaschcreme zur Entfernung stärkster Verschmutzungen, für schnelle und hautschonende Reinigung. Gegen hartnäckigste Verschmutzungen auch von stark haftenden Berufsstoffen wie Druckfarben, frischen Lacken, Teer, die nicht mit lösemittelfreien Handreinigern zu entfernen sind. Biologisch abbaubar, pH-Wert-hautneutral, seifenfrei.



Katalog-Nr.	Ausführung	VE Stück	€/St.
43 17784 409469	250-ml-Dose	24	3,38
43 17784 349734	500-ml-Dose	27	3,90
43 17784 349727	1-l-Flasche	10	6,70
43 17784 155564	Pumpe zu 1-l-Flasche	1	9,00

(3170)



## Handreinigungstuch

Zur schonenden Entfernung von Verschmutzungen ohne Wasser geeignet, z. B. für Handwerker und Monteure, die häufig unterwegs sind. Für Reparaturwerkstätten. Entfernt Fett, Öl, Farben, Klebstoffe, Tinte, Grasflecken, Teer usw. Größe: 25 × 25 cm je Tuch.



Katalog-Nr.	Ausführung	VE Stück	€/St.
43 17784 409452	Spendereimer mit 72 Tüchern	1	16,20

(3170)



## Universal-Kaltreiniger

Optimal wirkender Universalreiniger. Neben öl- und fettverschmutzten Teilen aller Art entfernt dieser Kaltreiniger auch Ölkohle, Wachse, Harze und Bitumen. Für die Reinigung und Entfettung von Werkzeugen, Werkstücken, Fahrzeugen, Motoren etc.

Katalog-Nr.	Ausführung	VE Stück	€/St.
43 17784 349055	500-ml-Sprayflasche	12	7,10

(3170)

## Brennspiritus

Durch den hohen Alkoholanteil eignet sich das Produkt hervorragend zum Reinigen und Entfetten, zur Verdünnung von Lacken, als Lösungsmittel und Frostschutz. 94 % Vol.-Ethylalkohol.



Katalog-Nr.	Ausführung	VE Stück	€/St.
43 17784 349048	1-l-Flasche	12	3,10

(3170)

## Handwaschpaste

Sandfreie, rückfettende Handwaschpaste mit feinem Weichholzgranulat und guter Reinigungskraft, rückfettend. Vorzugsweise gegen mittlere bis starke Verschmutzungen durch wasserunlösliche Berufsstoffe auf Fett- und Pigmentbasis. Kombination von milden, hautfreundlichen Tensiden, hautpflegenden und organischen Reibmitteln. pH-Wert ca. 6.



Katalog-Nr.	Ausführung	VE Stück	€/St.
43 17784 349758	500-ml-Dose	27	1,60
43 17784 349741	10-l-Eimer	1	15,40

(3170)

### Nitro-Universal-Verdünnung

Das Produkt hat eine hohe Lösekraft und fördert die Verlaufeigenschaften des Lackes. Zum Einsatz als Verdünnungs- und Reinigungsmittel für Maler- und Lackierbetriebe, für Karosserie- und Fahrzeugbau, zur Reinigung von Lackiergeräten und Spritzpistolen.

Katalog-Nr.	Ausführung	VE Stück	€/St.
<b>43 17784 349253</b>	1-l-Dose	12	<b>4,30</b>

(3170)



### Terpentin-Ersatz

Verdünnungs- und Reinigungsmittel für Maler- und Lackierbetriebe und den Heimwerker. Hervorragend geeignet zum Reinigen von Parkett- und Linoleumböden und als Reinigungsmittel für Arbeitsgeräte wie Pinsel etc. Zum Verdünnen für Öl-, Kunstharz- und Streichlacke aufgrund der langsamen Abdunstung. Zum Reinigen von Arbeitsgeräten, z. B. Pinsel und Rollen, zum Entfernen von Schmutz, Fett- und Farbflecken, zum Verdünnen von Lacken, für Anwendungen auf Holz- und Steinböden, Glas, Textilien.

Katalog-Nr.	Ausführung	VE Stück	€/St.
<b>43 17784 349321</b>	1-l-Dose	12	<b>5,00</b>
<b>43 17784 349338</b>	3-l-Kanister	8	<b>14,20</b>

(3170)



### Universal-Schaumreiniger

Praktischer und schneller Schaumreiniger für den Einsatz auf allen Flächen in Werkstatt, Büro, Haushalt und Maschinen- und Fahrzeuginnenreinigung. Zum Entfernen von Schmutz, Öl, Fett, Teer, organischen Rückständen an Glas, Kunststoff, Gummi, Chrom, Lack, Metall, Resopal, Stein, Teppichen.

Katalog-Nr.	Ausführung	VE Stück	€/St.
<b>43 17784 349017</b>	500-ml-Spraydose	12	<b>5,60</b>

(3170)



### Waschbenzin

Hochwertiges Reinigungs- und Entfettungsmittel, wird auch als Hilfsmittel in der Farb- und Lackindustrie eingesetzt. Zur Reinigung von Schmutzflecken auf Teppichböden, zum Entfernen von Fettflecken auf Textilien und Polstern, zur Entfettung von Kunststoff, Stein, Fliesen und Metall, insbesondere wo nach der Reinigung eine schnelle Trocknung erforderlich ist. Verdunstet rückstandsfrei.

Katalog-Nr.	Ausführung	VE Stück	€/St.
<b>43 17784 349352</b>	1-l-Dose	12	<b>4,60</b>

(3170)



### Nitro-Verdünnung

Verdünnungs- und Reinigungsmittel für Maler- und Lackierbetriebe sowie Karosserie- und Fahrzeugindustrie. Das Produkt besitzt eine hohe Lösekraft und fördert die Verlaufeigenschaften des Lackes. Zum Einsatz als Verdünnungs- und Reinigungsmittel, zur Reinigung von Lackiergeräten und Spritzpistolen. Mindergiftig.

Katalog-Nr.	Ausführung	VE Stück	€/St.
<b>43 17784 349277</b>	1-l-Dose	12	<b>3,90</b>
<b>43 17784 349284</b>	3-l-Dose	8	<b>11,30</b>

(3170)



### Petroleum

Sehr langsam verdunstendes Reinigungsmittel. Dient auch als Korrosionsschutz von Metallteilen. Für metallverarbeitende Betriebe und Kfz-Werkstätten zur Rostlösung und zum Entkonservieren. Anwendung auch als Metallbearbeitungs-, Formen-, Stanz- und Entschalungsöl. Zum Reinigen von öl- und fettverschmutzten Teilen wie Motoren, Getriebegehäusen, Maschinen und zum Entfernen von Teer.

Katalog-Nr.	Ausführung	VE Stück	€/St.
<b>43 17784 349307</b>	1-l-Dose	12	<b>5,40</b>

(3170)



### Acryl-Dichtungsmasse

Einkomponentige Acryl-Dispersionsdichtungsmasse für Abdichtungen im Innen- und Außenbereich, überstreichbar. Für Abdichtungen von Fugen und Anschlüssen mit einer Verformung bis zu 15 %, Risse in Mauerwerk und Putz. Nicht bei Regen- oder Frostgefahr verarbeiten. Temperaturbeständigkeit: -20 °C bis +80 °C.

Katalog-Nr.	Inhalt ml	Farbe	VE Stück	€/St.
<b>43 17784 349420</b>	310	grau	12	<b>1,72</b>
<b>43 17784 349437</b>	310	schwarz	12	<b>1,72</b>
<b>43 17784 349444</b>	310	weiß	12	<b>1,72</b>
<b>43 17784 409490</b>	310	braun	12	<b>1,72</b>

(3170)



### Bitumen-Dachdichtstoff

Bitumen-Elastomerklebstoff zum Anbringen von Isolierplatten und Dachpappe, für Reparaturen von Wasserdichtungsmembranen und Rissen in Dachpappe, zum Abdichten von Dachrinnenanschlüssen und Eindecken und Ausbessern kleiner Dachflächen. Temperaturbeständigkeit: -35 °C bis +130 °C.

Katalog-Nr.	Inhalt ml	VE Stück	€/St.
43 17784 349451	310	12	5,40

(3170)



### Montagekleber

Lösungsmittelhaltiger Pastenkleber auf Neopren-Kautschukbasis. Zum einseitigen Verleimen von Fußbodenleisten, Schwellen, Unterkonstruktionen, Zierleisten, Keramik, Fliesen usw. auf Holz, Beton, Stein, Metall, nicht für Styropor, PP und PE geeignet, egalisiert geringe Unebenheiten der Haftfläche, für Innen- und Außenbereich. Wasserbeständig.

Katalog-Nr.	Inhalt ml	VE Stück	€/St.
43 17784 349468	310	12	3,10

(3170)



### PU-2K-Schaum

Zweikomponentiger, selbstexpandierender Polyurethanschaum. Haftet auf allen Baumaterialien, ausgenommen PE/PP, Teflon®, Silikon, Fett, Formtrennmittel o. Ä. Die schnelle Aushärtung des frischen Schaums erfolgt durch gezielte chemische Reaktion zwischen Härter- und Isocyanatkomponente ohne Zugabe von Wasser oder Luftfeuchtigkeit gleichmäßig und gleichzeitig in der gesamten ausgebrachten Schaummenge. Zum fachgerechten Einbau von Holztürfutterern, zum isolierenden Abdichten von Anschlussfugen an Fenstern und Rollladenkästen und Ausschäumen von kleinen Mauerdurchbrüchen und anderen Hohlräumen. Schaumausbeute: 1 Liter ergibt ca. 20 Liter.

Katalog-Nr.	Inhalt ml	VE Stück	€/St.
43 17784 349369	400	12	10,90

(3170)




### PU-Montageschaum

Einkomponentiger, selbstexpandierender Polyurethanschaum. Besitzt eine ausgezeichnete Haftung auf allen Materialien (kein PE/PP). Zum Montieren und Abdichten von Fenster- und Türumrahmungen, Abdichten von Hohlräumen rund um Rohre und zwischen Dach und Mauerwerk, Anbringung von Isolierungsmaterialien bei Dachkonstruktionen, Anbringung einer geräuschdämmenden Schicht bei Motoren, Optimierung von Isolierungen in der Kühltechnik. Schaumausbeute: 1 Liter ergibt ca. 35–40 Liter. Schalldämmwert: 46,2 dB DIN 52210 Teil 3). Isolierwert: 30 mW/mK.

Katalog-Nr.	Inhalt ml	VE Stück	€/St.
43 17784 349482	500	12	5,20
43 17784 349499	750	12	6,80

(3170)



### Pistolenschaum

Einkomponentiger, selbstexpandierender Polyurethanschaum mit Schraubgewinde. Für die Verarbeitung mit Schaumdosierpistolen für äußerst genaue Dosierung. Besitzt eine ausgezeichnete Haftung auf allen Materialien (kein PE/PP). Zum Montieren und Abdichten von Fenster- und Türumrahmungen, Abdichten von Hohlräumen rund um Rohre. Schaumausbeute: 1 Liter ergibt ca. 35–40 Liter. Schalldämmwert: 57,4 dB (DIN 52210 Teil 3). Isolierwert: 33 mW/mK.

Katalog-Nr.	Ausführung	VE Stück	€/St.
43 17784 349475	Inhalt 750 ml	12	6,60
43 17784 202244	PU-Pistole	1	41,80

(3170)



5 TAGE ABGEHEND





## Mit Inhalt Norm DIN 13169 und Norm Plus DIN 13169



### Erste-Hilfe-Koffer MT-CD Füllung DIN 13169

H 300×B 400×T 150 mm, einschließlich Wandhalterung, mit Siebdruck und Farbpiktogrammen.  
Füllung Industrie Norm DIN 13169.

Katalog-Nr.	€
42 50108 800019	118,00

(3190)



### Verbandschrank NovoLine 2

B 360×H 560×T 200 mm, weiß, eintürig, Tür mit Drehknopf und Verschluss, 2 Einlegeböden, Türablagefächer.

Siebdruck und Farbpiktogramme.  
Füllung Industrie Norm DIN 13169.

Katalog-Nr.	€
42 50108 801139	144,00

(3190)



### Verbandschrank EUROSAFE Füllung DIN 13169

B 490×H 560×T 200 mm, Feinblech orange, eintürig mit Dichtung, 2 feste Einlegeböden, Tür mit Not-schlüsselfach. Siebdruckbeschriftung, Farbpiktogramme.

Füllung Industrie Norm DIN 13169.

Katalog-Nr.	€
42 50108 801337	186,00

(3190)



### Verbandschrank ROM

B 404×H 462×T 170 mm, Stahlblech, weiß, verschließbar, 2 Türen mit je 3 Ablageschalen, 2 Einlegeböden, 2 Schubladen.

Mit Siebdruck und Farbpiktogrammen.  
Füllung Industrie Norm DIN 13169.

Katalog-Nr.	€
42 50108 800873	154,00

(3190)



### DIN-Füllungen

Besonders hochwertige Qualität mit sterilen SÖHNGEN-Verbandstoffen mit Haltbarkeitszeitraum 20 Jahre.

#### Füllung Norm DIN 13157, 72 Teile

Katalog-Nr.	€
42 50108 801191	23,20

(3190)

#### Füllung Norm DIN 13169, 141 Teile

Katalog-Nr.	€
42 50108 801368	44,40

(3190)

#### Auszug aus den Unfallverhütungsvorschriften

In Abhängigkeit von Betriebsart und Betriebsgröße sind nach den Unfallverhütungsvorschriften BGRA1 sowie GUVA1 Erste-Hilfe-Einrichtungen bereitzuhalten:

#### Verwaltung/Handel

- bis 50 Beschäftigte 1×DIN 13157 klein
- > 50 Beschäftigte 1×DIN 13169 groß
- > 300 Beschäftigte 1×DIN 13169 à 300 B.

#### Herstellung/Verarbeitung

- bis 20 Beschäftigte 1×DIN 13157 klein
- > 20 Beschäftigte 1×DIN 13169 groß
- > 100 Beschäftigte 1×DIN 13169 à 100 B.

#### Baustellen

- bis 10 Beschäftigte 1×DIN 13157 klein
- > 10 Beschäftigte 1×DIN 13169 groß
- > 50 Beschäftigte 1×DIN 13169 à 50 B.

1 Betriebsverbandkasten groß DIN 13169 kann auch durch 2 Betriebsverbandkästen klein DIN 13157 ersetzt werden.

5 TAGE ABGEHEND

## Kleine Betriebsverbandkästen DIN 13157



### Programm 2000 CD Erste-Hilfe-Koffer mit System

Rettungsfarbe orange  
| Mobiler und stationärer Einsatz  
| Praktische Wandhalterung  
| Schnelle Entnahme  
| 5 Jahre Garantie auf bewegliche Verschleißteile und Farbgleichheit

ABS-Kunststoff, formbeständig, schlagfest, spritzwassergeschützt, wartungsfrei

Wandhalterung, Inneneinteilung, Abdeckplatte, Gummidichtung, Drehverschlüsse, Tragegriff, plomberbar, Farbpiktogramme, Siebdruckbeschriftung



### Erste-Hilfe-Koffer QUICK-CD Füllung DIN 13157

B 260×H 170×T 110 mm, einschließlich Wandhalterung, mit Siebdruck und Farbpiktogrammen. Füllung Norm DIN 13157, Farbe: orange

Katalog-Nr.	€
42 50108 801160	49,80

(3190)



### Verbandschrank HEIDELBERG

B 302×H 362×T 140 mm, Stahlblech, weiß, eintürig, verschließbar, 1 Einlegeboden. Mit Siebdruck und Farbpiktogrammen. Füllung Norm DIN 13157

Katalog-Nr.	€
42 50108 801276	70,40

(3190)



### Besonders auffälliger Erste-Hilfe-Koffer HANDWERK

B 310×H 210×T 130 mm, ABS-Kunststoff, 2 gleich große Kofferschalen, Drehverschlüsse, Tragegriff. Farbpiktogramme, nachleuchtender Kennstreifen, **leuchtgelb**, Koffer inklusive Wandhalterung. Füllung DIN 13157 mit Zusatzausstattungen für Handwerksbetriebe

Katalog-Nr.	€
42 50108 800408	98,00

(3190)



### Verbandschrank NovoLine 1

B 360×H 420×T 200 mm, weiß, eintürig, Tür mit Drehknopf und Verschluss, 1 Einlegeboden, Türablagefach. Siebdruck und Farbpiktogramme. Füllung Norm DIN 13157

Katalog-Nr.	€
42 50108 801108	103,00

(3190)



### AquaNIT®

Augen-Sofortspülung für alle unfallgefährdeten Arbeitsplätze. Druckspülflaschen mit 250 ml Sterilwasser, gebrauchsfertig, temperaturbeständig, keine Kontamination, keine Wartung, 3 Jahre haltbar, Sicherheitsverschluss

AquaNIT®-Box mit Wandhalterung, B 260×H 160×T 80 mm, orange. Enthält 4 Flaschen Augen-Sofortspülung plus Versorgungsset für Augenverletzungen

#### AquaNIT®-Box, komplett

Katalog-Nr.	€
42 50108 804314	60,40

(3190)

#### AquaNIT® Einzelflasche, 250 ml

Katalog-Nr.	€
42 50108 804031	9,60

(3190)



(nur Verbandstoffe)

## Erste-Hilfe-Ausstattung für Spezialisten



### GGVS/Kfz-Verbandkasten

Kombination von Kfz-Kasten und GGVS-Schutzausrüstung. Behälter SN-CD, B 310×H 210×T 130 mm, ABS-Kunststoff, orange, Tragegriff, Drehverschlüsse, plombierbar. Abdeckplatten, Trennsteg. Einschließlich Wandhalterung, Siebdruckbeschriftung, Farbpiktogramme.

Füllung DIN 13164 mit zusätzlicher GGVS-Ausstattung, bestehend aus dichtschießender Schutzbrille, säurefesten Handschuhen, Sirius-Rettungsdecke, OcularNit®-Augen-Sofortspülflasche.

Katalog-Nr.	€
42 50108 801856	91,00

(3190)

### Kfz-Verbandkasten (ohne Abb.)

Behälter B 260×H 160×T 80 mm, aus Kunststoff, orange, mit Verschlusslasche und Scharnier. Siebdruckbeschriftung. Füllung DIN 13164.

Katalog-Nr.	€
42 50108 801252	9,60

(3190)

### GGVS-Zusatzausstattung (ohne Abb.)

Behälter B 260×H 160×T 80 mm, aus Kunststoff, orange, mit Verschlusslasche und Scharnier.

Inhalt: Schutzausrüstungsset GGVS, bestehend aus dichtschießender Schutzbrille, säurefesten Handschuhen, OcularNit®-Augenspülflasche, Sirius-Rettungsdecke.

Katalog-Nr.	€
42 50108 804321	29,20

(3190)

Weitere Modelle auf Anfrage



### Lässt sich ein Bürobetrieb mit einer Baustelle vergleichen?

Unterschiedlicher könnten Unfallrisiken wohl kaum sein. Erste-Hilfe-Beruf SPEZIAL ist ganz auf die unterschiedlichen Berufsrisiken von Industrie, Handel, Verwaltung und Dienstleistungsbetrieben ausgelegt.

Grundlage der Serie ist jeweils ein mobiler Erste-Hilfe-Koffer Typ MT-CD (Beschreibung siehe Programm 2000 CD, Seite 149) mit Basisinhalt DIN 13157 plus weiterführende SPEZIAL-Inhalte entsprechend Risikobewertung der einzelnen Berufsgruppen. Naturgemäß ist im Verbandkasten für Bürobetriebe eine andere Ausstattung enthalten als im Verbandkasten für Baustellen.

### Werkstatt

Katalog-Nr.	€
42 50108 800354	134,00

(3190)

### Verwaltung

Katalog-Nr.	€
42 50108 800347	133,00

(3190)

### Baustelle

Katalog-Nr.	€
42 50108 800293	137,00

(3190)

### Metallverarbeitung

Katalog-Nr.	€
42 50108 800330	148,00

(3190)

### Holzbearbeitung

Katalog-Nr.	€
43 30816 801482	146,00

(3190)

### Entsorgung & Umwelt

Katalog-Nr.	€
42 50108 804338	134,00

(3190)



5 TAGE ABGEHEND

## Immer einsatzbereit



1 – 4 Erste-Hilfe-Schränke

Stahlblech, weiß, eintürig, umlaufende Dichtung, Türablagefächer, Halterung für Verbandkasten, Kippsicherung für Krankentrage. Siebdruckbeschriftung, Farbpiktogramme.



3 + 4

Modelle 1+3 jeweils ausgestattet mit Krankentrage, Verbandkasten (Stahlblech) mit Füllung DIN 13157, zwei Öko-Thermo-Decken und zwei Krankentragelaken.

### 1 Stehschrank gefüllt

H 1080×B 360×T 200 mm, komplett gefüllt, Krankentrage 2×klappbar

Katalog-Nr.	€
42 50108 804345	360,00

(3190)

### 2 Stehschrank leer, Maß wie oben

Katalog-Nr.	€
42 50108 804352	121,00

(3190)

### 3 Stehschrank gefüllt

H 2000×B 300×T 200 mm, komplett gefüllt, Krankentrage 1×klappbar

Katalog-Nr.	€
42 50108 804369	384,00

(3190)

### 4 Stehschrank leer, Maß wie oben

Katalog-Nr.	€
42 50108 804376	169,00

(3190)



### 5 – 6 Krankentrage DIN

L 2302×B 556×H 137 mm, nahtlose Aluminiumprofile, hochbelastbar, verriegelbare Stahlgelenke, Bezug Chemiefasergewebe, desinfizierbar, pflegeleicht. Kopfkissentasche, Sicherungsurte mit Schnellverschluss, 4 Gleitfüße.

### 5 Krankentrage N – 1×klappbar

Faltmaß L 1920×B 150×H 145 mm

Katalog-Nr.	€
42 50108 801658	123,00

(3190)



### 7 Ruheraumliege

L 2000×B 700×H 500 mm, 60 mm Schaumstoffblock, Polsterbezug gewebeverstärktes Kunstleder, schwarz, pflegeleicht, schmutzabweisend, strapazierfähig, Kopfteil mehrstufig verstellbar. Untergestell Stahlrohr-Vierkantprofile, stabil und belastbar, Beine einklappbar, elektrostatisch weiß pulverbeschichtet, Abrollvorrichtung für Ärztekrepp.

Katalog-Nr.	€
42 50108 801672	251,00

(3190)

### Ärztekrepp für Ruheraumliegen

Rolle 50 m×55 cm, weiß, mit Perforation

Katalog-Nr.	€
42 50108 801696	8,50

(3190)



(nur Verbandstoffe)



### 6 Krankentrage K – 2×klappbar

Faltmaß L 990×B 130×H 175 mm

Katalog-Nr.	€
42 50108 801665	137,00

(3190)



### Wenig Platz? Kein Problem!



### 8 Wandklappliege

Ideale Lösung bei beengten Platzverhältnissen. Unkomplizierte Klappmechanik, platzsparende Bereithaltung. Bei Bedarf einfach ausklappen. Liege wie vorstehend, zusätzlich mit Wandhalterung aus Stahlblech.

Katalog-Nr.	€
42 50108 801689	303,00

(3190)



## Sicherheitssets und Auffanggurte nach DIN EN

### Hinweise zum Einsatz von Sicherungsgurten:

#### Persönliche Schutzausrüstungen zum Halten

Vor der Auswahl und dem Einsatz von persönlichen Schutzausrüstungen zum Halten hat der Unternehmer unter Berücksichtigung der auszuführenden Arbeiten und der örtlichen Gegebenheiten eine Gefährdungsermittlung durchzuführen und die entsprechenden persönlichen Schutzausrüstungen zum Halten auszuwählen.

#### Haltegurte

Haltegurte dürfen nur benutzt werden, wenn Versicherte damit so gehalten werden können, dass ein Absturz ausgeschlossen ist. Gegen das Benutzen von Haltegurten bestehen keine Bedenken, wenn das Verbindungsmittel um den Anschlagpunkt geführt oder geschlungen wird, sodass eine zwei-strängige Belastung gegeben und ein freies Hängen im Gurt ausgeschlossen ist.

#### Benutzungsdauer

Die Nutzungsdauer von persönlichen Schutzausrüstungen zum Halten und Retten ist von den jeweiligen Einsatzbedingungen abhängig; die Angaben der Gebrauchsanleitung sind zu beachten (Gurte max. 6–8 Jahre, Seile max. 4–6 Jahre).

#### Überwachung

Der Unternehmer hat den Einsatz von persönlichen Schutzausrüstungen zum Halten und Retten zu überwachen. Gegebenenfalls hat er einen Aufsichtführenden zu benennen, der sicherstellt, dass die Versicherten der Tragepflicht bei den entsprechenden Arbeiten nachkommen.

#### Prüfungen

Die Versicherten haben persönliche Schutzausrüstungen zum Halten und Retten vor jeder Benutzung durch Sichtprüfung auf ihren ordnungsgemäßen Zustand zu prüfen. Der Unternehmer hat persönliche Schutzausrüstungen zum Halten und Retten entsprechend den Einsatzbedingungen und den betrieblichen Verhältnissen nach Bedarf, mindestens jedoch einmal jährlich, auf ihren einwandfreien Zustand durch einen Sachkundigen zu prüfen.

#### Instandhaltung

Der Unternehmer hat dafür zu sorgen, dass persönliche Schutzausrüstungen zum Halten und Retten von einem Sachkundigen gewartet werden. Der Unternehmer hat dafür zu sorgen, dass beschädigte oder stark beanspruchte persönliche Schutzausrüstungen zum Halten und Retten der Benutzung entzogen werden, bis ein Sachkundiger der weiteren Benutzung zugestimmt hat. Der Unternehmer hat dafür zu sorgen, dass schadhafte Teile von persönlichen Schutzausrüstungen zum Halten und Retten durch einen Sachkundigen durch solche Ersatzteile ersetzt werden, die den Originalteilen entsprechen.

EN 341: Abseilgeräte

EN 353-2: Mitlaufende Auffanggeräte an beweglicher Führung

EN 354: Verbindungsmittel

EN 355: PSA gegen Absturz/Falldämpfer

EN 358: Persönliche Schutzausrüstung für Haltefunktion und zur Verhinderung von Abstürzen

EN 360: Höhensicherungsgeräte


EN 361: Auffanggurte

EN 363: Auffanggurtsysteme

EN 795: Anschlagseinrichtungen

### PSA-Sicherheitsset Nr. 3


**Bestandteile:** Auffanggurt HT 22 (EN 361), Rücken- und Brustfangöse (geschmiedete D-Ringe); mitlaufendes Auffanggerät stopfor® P, gedrehtes Seil, Seillänge 15 m; Anschlagseil, Länge 2 m; Tragkasten.



Katalog-Nr.	€
43 32163 718307	216,00


(3193)

**Anwendungsbereiche:** Bau- und Montagearbeiten für Dachdecker, Zimmerleute; Absturzsicherung für Schächte, Fenster- und Fassadenreinigung, Arbeiten an Masten, Leitern, Trägern und Gerüstarbeiten.



### PSA-Sicherheitsset Oodo-Bag

**Bestandteile:** Auffanggurt HT 22 (EN 361), Rücken- und Brustfangöse (geschmiedete D-Ringe); mitlaufendes Auffanggerät stopfor® K, Kernmantelseil, Seillänge 15 m; Gerätebeutel.



Katalog-Nr.	€
43 32163 718314	226,00

(3193)

**Anwendungsbereiche:** Bau- und Montagearbeiten für Dachdecker, Zimmerleute; Absturzsicherung für Schächte, Fenster- und Fassadenreinigung, Arbeiten an Masten, Leitern, Trägern und Gerüstarbeiten.

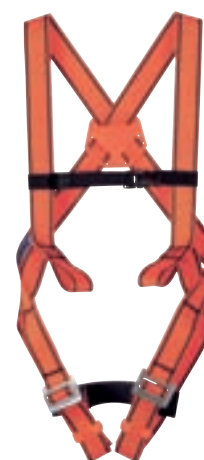


### Auffanggurt HT 21 (EN 361)

**Ausstattung:** Rückenfangöse (geschmiedeter D-Ring); Brustfangöse (2 Gurtbandschlaufen, die zusammen als Auffangöse verwendet werden dürfen); verstellbare Beingurte; Verschluss durch Schnellverschlüsse; Gurtbandbreite 45 mm.

Katalog-Nr.	€
43 32163 718321	47,30

(3193)



### Auffanggurt HT 33 D (EN 361/EN 358)

**Ausstattung:** Rückenfangöse (geschmiedeter D-Ring); Steinschutzöse (geschmiedeter D-Ring); gepolsterter Hüftgurt (Breite 160 mm) mit 2 seitlichen Halteösen (geschmiedete D-Ringe); verstellbare Schulter- und Beingurte; Verschluss durch Schnellverschlüsse; Gurtbandbreite 45 mm.

Katalog-Nr.	€
43 32163 718338	77,50

(3193)



5 TAGE ABGEHEND



## Haltegurt 2 M (EN 358)

**Ausstattung:** Haltegurt ohne Rückenstütze aus 85 mm breitem Gurtband; mit 2 großen seitlichen Fangösen sowie verstellbarem, fest angespleißtem Halteseil (max. 2 m Nutzlänge); Größe: M; Brust- bzw. Leibumfang: 900–1000 mm; Gurtbreite 1400 mm.

Katalog-Nr.	€
43 32163 718345	64,90

(3193)



## Halteseil SK 12

**Ausstattung:** Stufenlos längenverstellbar durch Seilklemmung; feststellbar auf Kernmantelseil mit  $\varnothing$  12 mm; max. Nutzlänge 1,50 m; 1×Schraubkarabinerhaken, 1×selbstsichernder Karabinerhaken; Kantenschutz.

Katalog-Nr.	€
43 32163 718352	111,00

(3193)



## Aluminium-Schraubkarabiner Alu B1 (EN 362)

**Ausstattung:** Länge: 110 mm; Maulweite: 22 mm; Bruchlast: 24 kN.

Katalog-Nr.	€
43 32163 718369	9,70

(3193)



## Bandschlinge BS 19-1 (EN 795, Klasse B)

**Ausstattung:** Gurtband, Breite 19 mm; Länge 1,0 m; zur Schaffung eines Anschlagpunkts an Rohren, Trägern, etc.

Katalog-Nr.	€
43 32163 718376	13,00

(3193)



## Verbindungsmittel mit Bandfalldämpfer LSA 1,5-10-41 (EN 354/EN 355)

**Ausstattung:** Im Falle eines Absturzes reißt ein in Schlaufen gelegtes und vernähtes Gurtband auf und baut hierdurch die auftretenden Kräfte gleichmäßig ab. Verbindungsmittel aus Gurtband; 1×Schraubkarabinerhaken, 1×selbstsichernder Karabinerhaken, Länge 1,50 m.

Katalog-Nr.	€
43 32163 718383	56,40

(3193)



## Mitlaufendes Auffängergerät an beweglicher Führung stopfor® P 0,3-41 (EN 352-2)

Integrierte Falldämpferfunktion (dynamische Seillängung und Rutschweg des Geräts auf dem Seil) dämpft den Fangstoß.

**Ausstattung:** Auffängergerät Edelstahl; Verbindungsmittel Gurtband, Breite 20 mm, Länge 30 cm; selbstsichernder Karabinerhaken.

Katalog-Nr.	Seillänge	
	m	€
43 32163 718390	10	114,00
43 32163 718406	15	116,00

(3193)

## Hinweise zum Bandfalldämpfer

Verbindungsmittel sind Teile eines Systems der persönlichen Schutzausrüstung, mit denen ein Auffanggurt mit einer geeigneten Anschlagvorrichtung verbunden wird. Sie bestehen aus Seilen oder Gurtbändern, welche mit entsprechenden Endverbindungen (z. B. Karabinerhaken) sowie einem Falldämpfer ausgestattet sind. Der Falldämpfer wird in die vorgesehene Öse des Auffanggurtes eingehakt

und das andere Ende gemäß Gebrauchsanweisung am Anschlagpunkt befestigt.

### Korrekte Anwendung

Folgende Punkte müssen beachtet werden, um grundsätzlich kritische Situationen auch beim Einsatz von Falldämpfern zu vermeiden:

| Die maximal auftretende Sturzhöhe in Abhängigkeit von der Gesamtlänge des Systems

| Falldämpfer

| Verbindungsmittel

| Verbindungselement

Bei einer maximal zulässigen Funktionslänge von 2 m können bis zu 4 m Sturzhöhe auftreten!

| Die Aufreißstrecke kann maximal bis zu 1,75 m betragen

| Die Distanz vom Anseilpunkt bis zum Boden ist abhängig von der Körpergröße und beträgt ca. 1,50 m

| Reserve ca. 1,0 m

## Brandklassenerklärung

### Brandklasse A

Brände fester Stoffe, hauptsächlich organischer Natur, die normalerweise unter Glutbildung verbrennen, z. B. Holz, Papier, Stroh, Textilien, Kohle, Autoreifen.  
Geeignete Löscher: Schaum-, Wasser- und Pulverlöscher.

### Brandklasse B

Brände von flüssigen und flüssig werdenden Stoffen, z. B. Benzin, Benzol, Öle, Lacke, Teer, Äther, Alkohol, Stearin, Paraffin.  
Geeignete Löscher: Pulverlöscher sowie Schaum- und Kohlendioxidlöscher.

### Brandklasse C

Brände von Gasen, z. B. Methan, Propan, Wasserstoff, Acetylen, Erdgas, Stadtgas.  
Geeignete Löscher: Pulverlöscher.

### Brandklasse D

Brände von Metallen und deren Legierungen, z. B. Aluminium, Magnesium, Lithium, Natrium, Kalium.  
Geeignete Löscher: Pulverlöscher mit Metallbrandlöschpulver.

### Brandklasse F

Brände von Fetten und Ölen, z. B. Fritteuse, Herd, Grill.  
Geeignete Löscher: Fettbrandlöscher.

## Verschiedene Feuerlöscher im Vergleich

### 1. Schaumfeuerlöscher Brandklasse A/B

Das Löschmittel legt einen Film über den Brand, somit ist eine Wiederentzündung nicht möglich. Die Umwelt wird durch den Schaum kaum belastet und dieser kann leicht entfernt werden.

Empfohlen wird der Löscher für Büroräume.

### 2. Pulverfeuerlöscher

Das Pulver umschließt den Brand und erstickt ihn. Allerdings lassen die Rückstände des Pulvers eine bedingte Nutzung im Bürobereich, aber eine bessere für offene Räumlichkeiten wie Tankstelle oder Lager zu.

### 3. Kohlendioxidfeuerlöscher

Der Sauerstoff wird dem Brand entzogen und dieser damit „gelöscht“, allerdings besteht hier Erstickungsgefahr in geschlossenen Räumen!

Absolut rückstandsfrei und daher gut geeignet für elektrische Anlagen, EDV-Bereiche und Lager mit wertvollen Inhalten.

### Unterschiede Dauerdruck-/Aufladelöscher

Bei einfachen Standardlöschern, den **Dauerdrucklöschern**, hält sich der technische Auswand in Grenzen. Löschmittel und Druckgas sind in einem Behälter untergebracht. Der Behälter steht ständig unter Druck. Da die abzudichtende Fläche relativ groß ist, kann bei nicht sorgfältiger Wartung allmählicher Druckverlust und damit ein mögliches Versagen im Brandfall nicht ausgeschlossen werden!

Bei den qualitativ hochwertigen Löschern, den **Aufladelöchern**, wird das Gas in einer besonders dickwandigen Treibmittelflasche bis zur Inbetriebnahme gespeichert. Die abzudichtende Fläche ist nur sehr klein und somit kann ein Nichtfunktionieren durch Undichtigkeiten bei dieser Löscherbauart so gut wie ausgeschlossen werden!

### Prüfung/Wartung (bei gewerblicher Nutzung)

GLORIA-Feuerlöscher werden vor Verlassen des Werkes einer Werksendkontrolle unterzogen. Als Datum der Endkontrolle gilt das Herstellerjahr, welches auf dem Löscher angegeben ist. Diese Regelung ist konform der DIN EN 3. Es kann deshalb kein zusätzlicher Prüfnachweis bzw. eine Prüfplakette verlangt werden.

Um die ständige Funktionsbereitschaft sicherzustellen, muss jeder Löscher durch einen Sachkundigen in regelmäßigen Abständen, die nicht länger als zwei Jahre sein dürfen, geprüft werden.

Die erste Prüfung muss bei vorgeschriebenen Löschern somit nach längstens zwei Jahren erfolgen, wobei bei fabrikneuen Geräten als Grundlage zur Ermittlung der ersten Prüfung der Kaufmonat (z. B. Kassenbon als Rechnungsbeleg) im Herstellerjahr herangezogen wird.

## Ausrüstung von Arbeitsstätten mit Feuerlöschern

Der zu schützende Bereich muss gemäß seiner Brandgefährdungsstufe mit ausreichend Feuerlöschern bestückt sein. Die Ermittlung der Gefährdungsstufe erfolgt auf Grundlage der BGR 133.

### Berechnungsgrundlage:

Die Löschmitteleinheiten (LE) in Abhängigkeit von zu schützender Grundfläche und Brandgefährdung.

Grundfläche in m <sup>2</sup>	geringe Brandgefährdung	mittlere Brandgefährdung	große Brandgefährdung
50	6	12	18
100	9	18	27
200	12	24	36
300	15	30	45
400	18	36	54
500	21	42	63
600	24	48	72
700	27	54	81
800	30	60	90

## 1 Dauerdruckpulverlöscher PD 6 GA ADLER

Komfortabler Dauerdruckpulverlöscher nach DIN EN 3 mit hervorragender Löscheinleistung, Brandklassen A, B, C. Inhalt 6 kg. Leicht bedienbar, prüf- und nachfüllbar. Komplett mit Wandhalter. Ideal für Heizungsanlage, Garage, Hausgebrauch. Löscheinleistung: 27 A 183 B, C.

Zulassung für Deutschland und Österreich!

Katalog-Nr.	€
40 06325 106270	43,90

(3172)

## 2 Dauerdruckpulverlöscher PD 12 GA ADLER

Wie zuvor, jedoch Inhalt 12 kg. Löscheinleistung: 43 A 233 B, C.

Zulassung für Deutschland und Österreich!

Katalog-Nr.	€
40 06325 106515	81,00

(3172)

## 3 GLORIA Autopulverlöscher F 2 G

Sehr kompakte Ausführung, kpl. mit Prüfventil, stabilem rüttelsicheren Kfz-Halter, Spannband und Fensteraufkleber, hervorragende Löschkraft. Ideal für Gefahrguttransporte! Anwendungsbereiche: Transporter, Lkw-Führerhaus, Caravans etc. Löschmittelinhalt: 2 kg, Löscheinleistung nach DIN EN 3: 13 A 89 B, C. Funktionsdauer: 10 Sek.

Zulassung für Deutschland und Österreich!

Katalog-Nr.	€
40 06325 654511	48,50

(3172)

## 4 GLORIA Feuerlöschdecke

Nach DIN EN 1869 aus texturierten Glasgewebe. Für Brände von Speisefett und -öl in handelsüblichen Fritteusen mit einem Fassungsvermögen bis 3 Liter. Hitzebeständig bis 550 °C. Flächengewicht ca. 420 g/m<sup>2</sup>.

Lieferung im Folienbeutel einschl. Falтанleitung.

Maß: 1600×1800 mm

Katalog-Nr.	€
40 06325 668518	38,80

(3172)

## 5 Löschdeckenbehälter

Löschdeckenbehälter aus verzinktem Stahlblech, nach vorn ausklappbar, mit Stangenscharnier angeschlagen, RAL 3000 rot, ohne Löschdecke.

Maße: H 315×B 315×T 155 mm

Gewicht: 3600 g

Katalog-Nr.	€
40 06325 147280	40,50

(3172)



1

2

3



4



5





1

### 1 GLORIA Dauerdruckpulverlöscher PD 6 GA

Löschleistung nach DIN EN 3: 34 A 183 B, C. Mit Druckhebelventil aus Metall, kpl. mit Wandhalter und Fußring für höchste Standfestigkeit, verkaufsfördernd verpackt. Anwendungsbereiche: Flüssiggas- und Heizöllagerung, Garage, Haushalt und Hobbyraum. Löschmittellinhalt: 6 kg. Löschmitteleinheiten: 12 (LE), Funktionsdauer: 18 Sek. Zulassung für Deutschland und Österreich!

Katalog-Nr.	€
40 06325 106225	67,40

(3172)

### GLORIA Dauerdruckpulverlöscher PD 12 GA (o. Abb.)

Löschleistung nach DIN EN 3: 55 A, 233 B, C. Mit Druckhebelventil aus Metall, kpl. mit Wandhalter und Fußring für höchste Standfestigkeit. Anwendungsbereiche: Flüssiggas- und Heizöllagerung, Garage, Haushalt und Hobbyraum. Löschmittellinhalt: 12 kg. Löschmitteleinheiten: 15 (LE), Funktionsdauer: 20 Sek. Zulassung für Deutschland und Österreich!

Katalog-Nr.	€
40 06325 106478	116,00

(3172)



2

### 2 GLORIA Aufladepulverlöscher PS 6 GA

Löschleistung nach DIN EN 3: 34 A, 183 B, C. Wartungsfreundlicher Aufladelöschler mit Schlagknopfarmatur und innenliegender CO<sub>2</sub>-Treibmittelflasche. Abstellbare Löschpistole. Komplett mit Wandhalter und Fußring. Anwendungsbeispiele: universeller Einsatz, besonders geeignet für Gefahrguttransporte. Löschmittellinhalt: 6 kg Löschmitteleinheiten: 10 (LE), Funktionsdauer: 15 Sek. Zulassung für Deutschland und Österreich!

Katalog-Nr.	€
40 06325 125721	121,00

(3172)



3

### 3 GLORIA Schaumaufadelöschler mit Kolbenkartusche SKK 6 LW

Hochwertiger, leistungsstarker, extrem wartungsfreundlicher Feuerlöscher mit Schlagknopfauflösung und innenliegender Treibmittelflasche. Filmbildendes Löschmittel LIGHT WATER besonders geeignet für flüssige bzw. flüssig gewordene Stoffe. Ideal für Industriebetriebe, Lager mit brennbaren Flüssigkeiten, Kunststoffverarbeitung. Bei Neubefüllung Wiederverwendbarkeit der Kartusche, ohne Umweltbelastung durch Entsorgung von Kunststofffolien. Löschmittellinhalt: 6 kg, Löschleistung nach DIN EN 3: 21 A 233 B. Zulassung für Deutschland und Österreich!

Katalog-Nr.	€
40 06325 134365	169,00

(3172)

# Lagereinrichtung



Steckregalsystem  
Seite 159



Weitspannregal  
Seite 165



Schraubregal  
Seite 172

Steck- und Schraubregalsysteme 158–179



Kragarmregal  
Seite 180



Kragarmregal  
Ring-/Profil-  
lagerung  
Seite 181



Kragarmregal,  
Schrägböden  
Seite 181

Kragarm- und Profillagerregale 180–184




Palettenregal-  
system  
Seite 185



Palettenregal-  
system  
Seite 186

Palettenregalsysteme 185–189



Lochplatten-  
wagen  
Seite 190



Lochplattensortiment  
Seite 193


Loch- und Schlitzplattensystem 190–196



Klarsicht-  
magazin  
Seite 197



Werkzeugkoffer  
Seite 199



Sichtlagerkasten-Regal  
Seite 209

Kleinteilemagazine, Werkzeugkoffer,  
Regal- und Sichtlagerkästen 197–220



Transport-  
stapel-  
kästen  
Seite 221



Drehstapel-  
behälter  
Seite 225



Alu-Boxen  
Seite 228

Transport- und Stapelkästen,  
Alu-Boxen 221–231



GFK-Rechteckbehalter  
Seite 232



PE-Behalter  
Seite 233



PE-Oval-Fässer  
Seite 234

Kunststoff-Großbehalter,  
-Tonnen, -Fässer 232–234

## Magnetband

Die wichtigsten Einsatzgebiete für Magnetband sind Planungstafeln und Beschriftungen, z.B. von Warenhaus- und Lagerregalen. Das Magnetband (Dicke 0,6 mm) ist mit weißer PVC-Beschichtung versehen, Haftkraft 30 g/cm<sup>2</sup>. Rollenlänge 30 m.



Katalog-Nr.	Breite mm	€/Rolle
40 13695 011554	15	35,60
40 13695 011561	20	49,00
40 13695 011578	25	53,50
40 13695 012506	30	66,90
40 13695 012544	35	74,30
40 13695 012551	40	86,20
40 13695 012599	50	101,00

(3273)



## Magnetetikett

Ideal für Beschriftungen von Lager- und Verkaufsregalen.

Ausführung: weiß beschichtet

Haftkraft: 30 g/cm<sup>2</sup>


Dicke: 0,6 mm

Katalog-Nr.	Länge mm	Breite mm	VE/ Stück	€/VE
40 13695 012605	100	20	100	22,20
40 13695 012636	100	30	100	32,60
40 13695 012643	100	50	100	50,40

(3273)

## Magnetisches C-Profil

Das C-Profil ist eine hervorragende Alternative zu Magnetetiketten. Es handelt sich hierbei um einen magnetischen Etikettenhalter für Lagerkennzeichnungen (Codierungen) und Plantafeln. Papieretiketten werden in das Profil eingeschoben und können bei Bedarf einfach und schnell ausgetauscht werden. Dicke: 0,6 mm, Rollenlänge: 50 m.



Katalog-Nr.	Breite mm	€/Rolle
40 13695 012681	10	52,90
40 13695 012698	15	66,90
40 13695 012704	20	82,60
40 13695 012742	25	102,00
40 13695 012759	30	122,00
40 13695 012766	40	163,00
40 13695 012780	50	199,00

(3273)

## Steckregal-Sets



- | Schraubenloses Stecksystem
- | Bereits vormontierte Seitenteile
- | Oberfläche sendzimirverzinkt
- | 4 Fachböden pro Regalfeld, Fachlast 150 kg, höhenverstellbar im Raster von 25 mm
- | Längsaussteifung durch Kreuzstreben
- | Verpackt in Grund- und Anbauregaleinheiten

GRUNDREGAL AB  
**118,00 €**



### Fachboden MultiPlus

- | Bis zu 25 % höhere Tragkraft durch optimierte Kastenform
- | Maximale Stabilität durch bis in die Ecken geführtes Kastenprofil
- | Hohe Stabilität und Sicherheit durch Dreifachabkantungen in Tiefenrichtung
- | Optimierte Kantenhöhe von 25 mm

Set verzinkt, 4 Böden, inkl. Montagematerial, Höhe 2000 mm, Bodenmaße 1000×400 mm

Grundregal Katalog-Nr.	€	Anbauregal Katalog-Nr.	€	Zusatzböden (VE = 2 Stück) Katalog-Nr.	€
40 04514 200716	118,00	40 04514 200723	83,70	40 04514 200730	23,50

(3275)

Set verzinkt, 4 Böden, inkl. Montagematerial, Höhe 2000 mm, Bodenmaße 1000×500 mm

Grundregal Katalog-Nr.	€	Anbauregal Katalog-Nr.	€	Zusatzböden (VE = 2 Stück) Katalog-Nr.	€
40 04514 200747	126,00	40 04514 200754	90,70	40 04514 200761	26,60

(3275)

Set verzinkt, 4 Böden, inkl. Montagematerial, Höhe 2000 mm, Bodenmaße 1000×600 mm

Grundregal Katalog-Nr.	€	Anbauregal Katalog-Nr.	€	Zusatzböden (VE = 2 Stück) Katalog-Nr.	€
40 04514 216243	135,00	40 04514 216458	98,20	40 04514 222336	29,80

(3275)

48-H-LIEFERSERVICE





SCHULTE  
LAGER-TECHNIK


Steckregalsystem verzinkt, Grund- und Anbauregal, 1000 mm breit

2 | Lager-  
einrichtung



- | Fachbodenregal für Werkstatt, Lager und Magazin
- | Oberfläche sendzimirverzinkt
- | Aussteifung durch Kreuzstrebe
- | Montagefreundlich
- | Fachböden sind im Raster von 25 mm in der Höhe verstellbar
- | Vielfältiges Zubehör, auch zur nachträglichen Ergänzung
- | Alle Fachböden ab 150 kg: **MultiPlus** mit Systemlochung

**3 JAHRE**  
Garantie



**Planungshinweis:**

- Grundregal: Nennlänge + 60 mm
- Anbauregal: Nennlänge + 6 mm
- Rahmentiefe gesamt: Nenntiefe + 35 mm
- Feldlast bis 1800 kg
- Fachlast bis 330 kg

5 TAGE ABGEHEND

# Steckregalsystem verzinkt, Grund- und Anbauregal, 1000 mm breit



SCHULTE  
LAGERTECHNIK

NEU



2 | Lager-  
einrichtung

**Tragkraft je Fachboden bei gleichmäßig verteilter Last**

Höhe×Breite×Tiefe  
mm

Böden

Feldlast  
t

Katalog-Nr.



€

Katalog-Nr.

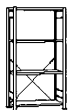


€

Katalog-Nr.



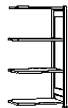
€



2000×1000×400	5	1,3	40 04514 202567	139,00	40 04514 202840	153,00	40 04514 203120	171,00
2000×1000×500	5	1,3	40 04514 202574	151,00	40 04514 202857	169,00	40 04514 203137	178,00
2000×1000×600	5	1,3	40 04514 202581	162,00	40 04514 202864	182,00	40 04514 203144	196,00

Grundregal

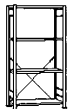
(3235)



2000×1000×400	5	1,3	40 04514 202680	104,00	40 04514 202963	116,00	40 04514 203243	135,00
2000×1000×500	5	1,3	40 04514 202697	114,00	40 04514 202970	132,00	40 04514 203250	141,00
2000×1000×600	5	1,3	40 04514 202703	124,00	40 04514 202987	144,00	40 04514 203267	157,00

Anbauregal

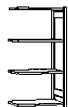
(3235)



2500×1000×400	6	1,8	40 04514 202604	174,00	40 04514 202888	189,00	40 04514 203168	211,00
2500×1000×500	6	1,8	40 04514 202611	188,00	40 04514 202895	209,00	40 04514 203175	220,00
2500×1000×600	6	1,8	40 04514 202628	202,00	40 04514 202901	225,00	40 04514 203182	241,00

Grundregal

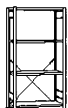
(3235)



2500×1000×400	6	1,8	40 04514 202727	127,00	40 04514 203007	142,00	40 04514 203281	165,00
2500×1000×500	6	1,8	40 04514 202734	139,00	40 04514 203014	161,00	40 04514 203298	172,00
2500×1000×600	6	1,8	40 04514 202741	152,00	40 04514 203021	176,00	40 04514 203304	192,00

Anbauregal

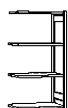
(3235)



3000×1000×400	7	1,6	40 04514 202642	209,00	40 04514 202925	228,00	40 04514 203205	254,00
3000×1000×500	7	1,6	40 04514 202659	226,00	40 04514 202932	251,00	40 04514 203212	263,00
3000×1000×600	7	1,6	40 04514 202666	242,00	40 04514 222459	269,00	40 04514 203229	288,00

Grundregal

(3235)



3000×1000×400	7	1,6	40 04514 202765	152,00	40 04514 203045	169,00	40 04514 203328	196,00
3000×1000×500	7	1,6	40 04514 202772	166,00	40 04514 203052	192,00	40 04514 203342	204,00
3000×1000×600	7	1,6	40 04514 202789	181,00	40 04514 203069	209,00	40 04514 203359	227,00

Anbauregal

(3235)

Zusatzbo-  
den mit 4  
Fachboden-  
trägern

1000×400	40 04514 172426	13,50	40 04514 173423	16,00	40 04514 174420	19,70
1000×500	40 04514 172525	15,30	40 04514 173522	18,90	40 04514 174529	20,70
1000×600	40 04514 172624	17,20	40 04514 173621	21,20	40 04514 174628	23,80

(3235)

48-H-LIEFERSERVICE



Abb. Grund- und Anbauregal



## Steckregal, verzinkt

Schnelle, schraubenlose Montage, **Tragkraft pro Fachboden 150 kg**; Rahmen bereits vormontiert.

### Lieferumfang:

**Grundregal:** 4 Pfosten, 4 Tiefensteifen, 2 Verstrebungen mit Spannschlössern, 4 Fachböden mit Trägern

**Anbauregal:** 2 Pfosten, 2 Tiefensteifen, 1 Verstrebung mit Spannschloss, 4 Fachböden mit Trägern

Nennmaß H×B×T mm	Grundregal Katalog-Nr.	€	Anbauregal Katalog-Nr.	€	*Zusatzboden 150 kg Katalog-Nr.	€
2000×1000×400	40 26212 259957	126,00	40 26212 259964	90,30	40 26212 258967	13,50
2000×1000×500	40 26212 259971	136,00	40 26212 259988	101,00	40 26212 258974	15,20
2000×1000×600	40 26212 259995	148,00	40 26212 260007	112,00	40 26212 258981	17,20

Planmaße Grundregal: Nennlänge + 56 mm, Nenntiefe + 36 mm

Anbauregal: Nennlänge + 6 mm, Nenntiefe + 36 mm

\*Pro Boden werden 4 Fachbodenträger benötigt, bitte mitbestellen.

(3274)

## Fachbodenträger

Katalog-Nr.	€
40 26212 003048	0,20

(3274)

5 TAGE ABGEHEND



Mehr Ordnung in Lager und Betrieb durch professionelle Lagertechnik!

## Steckregal

Voll steckbares Schnellbauregal mit S100 II, S150 II oder MS230 II Fachböden, Oberflächen verzinkt. Ebenso rasche wie sichere schraubenlose Steckmontage für individuelle, anwendungsorientierte Regalgestaltung. Stabilitätsoptimierende T-Profilrahmen zum Einhängen der Fachböden im 25-mm-Raster.

Katalog-Nr.	Typ/Abmessungen	€
40 26212 062489	Pfostenprofil 2000 mm	13,20
40 26212 062496	Pfostenprofil 2500 mm	17,00
40 26212 062458	Tiefensteifen 400 mm	4,00
40 26212 062465	Tiefensteifen 500 mm	4,80
40 26212 062472	Tiefensteifen 600 mm	5,40
40 26212 002720	Klemmfuß	0,40
40 26212 003048	Fachbodenträger	0,20
40 26212 004069	Fachbodenträger für Abdeckboden	0,30
40 26212 036336	Diagonalverstrebung	2,30
40 26212 036329	Spannschloss	1,60

(3274)

### Fachboden S100 II, verzinkt, Tragkraft 100 kg\*

Katalog-Nr.	Maße B×T mm	€
40 26212 204469	1000×400	12,50
40 26212 204476	1000×500	14,50
40 26212 204483	1000×600	17,00

(3274)

### Fachboden S150 II, verzinkt, Tragkraft 150 kg\*

Katalog-Nr.	Maße B×T mm	€
40 26212 258967	1000×400	13,50
40 26212 258974	1000×500	15,20
40 26212 258981	1000×600	17,20

(3274)

### Fachboden MS230 II, verzinkt, Tragkraft 230 kg\*








Katalog-Nr.	Maße B×T mm	€
40 26212 161625	1000×400	19,30
40 26212 161632	1000×500	21,20
40 26212 161649	1000×600	23,10

\* Pro Boden werden 4 Fachbodenträger benötigt, bitte mitbestellen.

(3274)


48-H-LIEFERSERVICE

## Stückliste

Typ	Höhe 2000 mm		Höhe 2500 mm	
	Grundfeld	Anbaufeld	Grundfeld	Anbaufeld
 Pfostenprofil	4	2	4	2
 Tiefensteifen	4	2	6	3
 Klemmfüße	4	2	4	2
 Fachbodenträger	4 Stück je Boden			
Abdeckbodenträger	4 Stück je Abdeckboden			
 Fachböden	nach Bedarf			
 Diagonalverstrebung	2	1	2	1
 Spannschloss zu dto.	2	1	2	1

## Elemente-Stückliste Schraubregal

Typ	Höhe 2000 mm		Höhe 2500 mm	
	GR	AR	GR	AR
bei Verwendung von Böden je Feld	5	5	6	6
Profil ML 35/ML 40	4	2	4	2
Stahlfußplatte	4	2	4	2
8 Fixwinkel (VE)	2	1	2	1
12 Linsenkopfschrauben (VE)	3	2	4	2
Winkelschraubendreher 6-kant	1	-	1	-



### 1 Fachboden S100 II, verzinkt, Tragkraft 100 kg

Katalog-Nr.	Maße B×T mm	€
40 26212 204469	1000×400	12,50
40 26212 204476	1000×500	14,50
40 26212 204483	1000×600	17,00

(3274)

### 1 Fachboden S150 II, verzinkt, Tragkraft 150 kg

Katalog-Nr.	Maße B×T mm	€
40 26212 258967	1000×400	13,50
40 26212 258974	1000×500	15,20
40 26212 258981	1000×600	17,20

(3000)

### 1 Fachboden MS230 II, verzinkt, Tragkraft 230 kg

Katalog-Nr.	Maße B×T mm	€
40 26212 161625	1000×400	19,30
40 26212 161632	1000×500	21,20
40 26212 161649	1000×600	23,10

(3274)

### 2 Regalaussteifung

Durch Fixwinkel (8 St.) und Linsenkopfschrauben (25 St.)



Katalog-Nr.	€/VE
40 26212 169041	6,80

(3224)

### 3 Verschraubung der Normalebenen

Durch Linsenkopfschrauben und Bundmuttern (je 12 St.)

Katalog-Nr.	€/VE
40 26212 166422	2,00

(3274)



### 4 Winkelschraubendreher (6-kant)

Mit Kugelkopf, verzinkt

Katalog-Nr.	€
40 26212 169799	1,30

(3274)



### 5 Winkelprofil, verzinkt

Katalog-Nr.	Profil	Länge mm	€
40 26212 094411	ML 40	2000	11,00
40 26212 092042	ML 40	2500	13,40

(3274)

### 6 Stahlfuß, verzinkt



Katalog-Nr.	€
40 26212 044461	0,92

(3274)

5 TAGE ABGEHEND

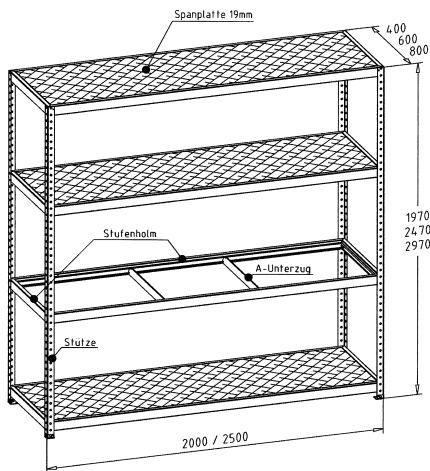
# META SPEED-RACK® Weitspannregalsysteme

Das Weitspannregal für sperrige Güter mit leichter bis mittlerer Belastung

### Lieferumfang:

Komplettregal bestehend aus:

- | 4 Stützprofilen
- | 8 Stufenholmen in Längsrichtung
- | 8 Stufenholmen in Tiefenrichtung
- | Inklusive Steckfuß und Unterlegblech
- | 8 A-Unterzügen
- | 4 Spanplatten, 19 mm stark
- | Profile und Holme verzinkt



Katalog-Nr.	Bodenmaße B×T mm	Regalhöhe mm	Anzahl Fachebenen	Fachlast kg	€
40 26212 144079	2000×400	1970	4	500	269,00
40 26212 144086	2000×600	1970	4	500	317,00
40 26212 144093	2000×800	1970	4	500	360,00
40 26212 144109	2000×400	2470	4	500	285,00
40 26212 144116	2000×600	2470	4	500	333,00
40 26212 144123	2000×800	2470	4	500	376,00
40 26212 144130	2000×400	2970	4	500	296,00
40 26212 144147	2000×600	2970	4	500	344,00
40 26212 144154	2000×800	2970	4	500	388,00
40 26212 144161	2500×400	1970	4	400	310,00
40 26212 144178	2500×600	1970	4	400	367,00
40 26212 144185	2500×800	1970	4	400	418,00
40 26212 144192	2500×400	2470	4	400	327,00
40 26212 144208	2500×600	2470	4	400	383,00
40 26212 144215	2500×800	2470	4	400	434,00
40 26212 144222	2500×400	2970	4	400	338,00
40 26212 144239	2500×600	2970	4	400	394,00
40 26212 144246	2500×800	2970	4	400	445,00

(3224)



Feldlast bis max. 3000 kg/Feldbreite 2500 mm  
max. 2800 kg (Lastangaben bei gleichmäßig ver-  
teilten Lasten)

## META CLIP® Steckregalsysteme



Ein Hochleistungsregalsystem für die vielseitigen Anforderungen der Lagerpraxis in allen Branchen. META CLIP® vereinigt schnelle schraubenlose Steckmontage mit vielseitiger praxisgerechter und individueller Lagergestaltung. Umfangreiches META CLIP® Systemzubehör macht dieses System anpassungsfähig. META CLIP® kann ausgebaut werden bis zu Bühnenanlagen mit 3 Etagen und Fachboden-Hochregallagern.

### Weitere Merkmale und Vorteile:

- | Einsatzgehärtete Federstahl-Fachbodenträger für Stabilität und Lebensdauer
- | Einfache Verstellung der Fachböden in Abständen von 25 mm für variable Anpassung an das Lagergut
- | Zusätzliche seitliche Fixierung der Fachböden im T-Profil, dadurch Erhöhung der Regal- und Fachbodenstabilität



### STANDARD 100 – leichte Belastung, CLIP-Regale Fachbreite 1000 mm

Bodenmaße B×T mm	*Tragkraft je Boden kg	zulässige Feldlast kg	Bodenanzahl	Regalhöhe mm	Grundregal Katalog-Nr. 40 26212..	verzinkt		kunststoffbeschichtet RAL 7035 lichtgrau				
						€	Anbauregal Katalog-Nr. 40 26212..	€	Grundregal Katalog-Nr. 40 26212..	€	Anbauregal Katalog-Nr. 40 26212..	€
1000×300	100	1560	5	2000	..006896	103,00	..007442	78,00	..087611	125,00	..087628	92,80
		2160	6	2500	..007473	134,00	..007558	98,50	..087635	158,00	..087642	115,00
		2020	7	3000	..007749	150,00	..007947	112,00	..087659	190,00	..087666	137,00
Zusatzboden, Tiefe 300 mm					..047547	10,60	..047547	10,60	..088335	12,20	..088335	12,20
1000×400	115	1560	5	2000	..008500	136,00	..008739	98,80	..087673	158,00	..087680	116,00
		2160	6	2500	..008821	175,00	..009071	125,00	..087697	205,00	..087703	147,00
		2020	7	3000	..009651	194,00	..009828	140,00	..087710	242,00	..087727	172,00
Zusatzboden, Tiefe 400 mm					..047509	12,40	..047509	12,40	..088342	14,80	..088342	14,80
1000×500	110	1560	5	2000	..009866	148,00	..010084	110,00	..087734	169,00	..087741	125,00
		2160	6	2500	..010220	191,00	..010299	138,00	..087758	212,00	..087765	159,00
		2020	7	3000	..010466	214,00	..010527	157,00	..087772	255,00	..087789	184,00
Zusatzboden, Tiefe 500 mm					..047516	14,30	..047516	14,30	..088359	16,20	..088359	16,20
1000×600	100	1560	5	2000	..010541	160,00	..010619	120,00	..087796	188,00	..087802	140,00
		2160	6	2500	..010626	206,00	..010657	151,00	..087819	242,00	..087826	177,00
		2020	7	3000	..010664	229,00	..010671	170,00	..087833	279,00	..087840	204,00
Zusatzboden, Tiefe 600 mm					..047523	16,00	..047523	16,00	..088366	18,60	..088366	18,60

### META MULTI-STABIL® 230 II – mittlere Belastung, Fachbreite 1000 mm

(3224)

1000×400	230	1525	5	2000	..014730	174,00	..014754	131,00	..087857	190,00	..087864	143,00
		2030	6	2500	..014815	220,00	..014907	163,00	..087871	239,00	..087888	176,00
		1550	7	3000	..014952	246,00	..015010	185,00	..087895	277,00	..087901	205,00
Zusatzboden, Tiefe 400 mm					..018042	17,80	..018042	17,80	..088373	19,00	..088373	19,00
1000×500	230	1510	5	2000	..015201	185,00	..015324	141,00	..087918	206,00	..087925	157,00
		2005	6	2500	..015430	234,00	..015560	175,00	..087932	264,00	..087949	196,00
		1530	7	3000	..015638	264,00	..015751	200,00	..087956	301,00	..087963	226,00
Zusatzboden, Tiefe 500 mm					..018257	19,50	..018257	19,50	..088380	21,50	..088380	21,50
1000×600	230	1495	5	2000	..015805	197,00	..015850	152,00	..087970	219,00	..087987	168,00
		1985	6	2500	..015881	250,00	..015904	189,00	..087994	283,00	..088007	211,00
		1510	7	3000	..015942	280,00	..016093	214,00	..088014	322,00	..088021	243,00
Zusatzboden, Tiefe 600 mm					..018509	21,30	..018509	21,30	..088397	23,40	..088397	23,40
1000×800	230	1465	5	2000	..016246	247,00	..016376	197,00	..088038	273,00	..088045	217,00
		1940	6	2500	..016567	311,00	..016673	244,00	..088052	351,00	..088069	273,00
		1465	7	3000	..016796	349,00	..016925	278,00	..088076	400,00	..088083	313,00
Zusatzboden, Tiefe 800 mm					..019162	29,60	..019162	29,60	..088403	32,40	..088403	32,40

\* Tragkraft bei gleichmäßig verteilter Last. Die Feldlasten gelten für Regaleinheiten aus 3 Federn. Nähere Angaben finden Sie in der Montageanleitung.

(3224)

**META CLIP® Steckregalsystem (Systemzubehör), Fachbreite 1000 mm**
**1 Profilklammer, verzinkt**


Für eine Doppelregalstellung

Katalog-Nr.	Länge mm	€
40 26212 073133	80	2,00

(3224)


**2 Fülleiste**

Katalog-Nr.	Länge mm	Ausführung	€
40 26212 053296	1000	verzinkt	3,50
40 26212 079708	1000	kunststoffbeschichtet RAL 7035	6,10


**3 Clip-Rückwand, Vollblech, für Feldlänge 1000 mm**

(3224)

Katalog-Nr.	Länge mm	Ausführung	€
40 26212 110913	2000	verzinkt	59,80
40 26212 110937	2500	verzinkt	75,40
40 26212 110951	3000	verzinkt	91,10
40 26212 111019	2000	kunststoffbeschichtet RAL 7035	70,90
40 26212 111033	2500	kunststoffbeschichtet RAL 7035	89,40
40 26212 111057	3000	kunststoffbeschichtet RAL 7035	108,00


**4 Tiefenunterzug**

(3224)

Für 1000 mm lange MULTI-STABIL® II Fachböden

Tiefe mm	kunststoffbeschichtet RAL 7035		verzinkt	
	Katalog-Nr.	€	Katalog-Nr.	€
300	40 26212 162660	3,40	40 26212 162615	1,80
400	40 26212 162677	3,70	40 26212 162622	1,90
500	40 26212 162684	4,10	40 26212 162639	2,10
600	40 26212 162691	4,40	40 26212 162646	2,30
800	40 26212 162707	5,30	40 26212 162653	2,70



Länge 1300 mm auf Anfrage

(3224)

**Tragkrafterhöhung in kg**

für MULTI-STABIL® 230 II Fachböden, angegeben ist die Tragkraft mit Tiefenunterzügen, gilt für die Tiefen 300, 400, 500, 600 und 800 mm.

Länge mm	ohne Unterzug	mit einem Unterzug	mit zwei Unterzügen
1000	230	280	300

**5 Lochwandhaken**

Katalog-Nr.	Maße mm	Ausführung	€
40 26212 044669	∅ 3,5/H 35	Lochplattenhaken	0,20
40 26212 044676	∅ 3,5/L 100	Aufhängehaken	0,50
40 26212 044683	∅ 3,5/L 160	Lochplattendoppelhaken zum	0,40
40 26212 044706	∅ 4,0/L 170	Anschauben (hierzu Blechschraube 55×13	1,10
40 26212 044713	∅ 7,0/L 200	DIN 7981 verwenden)	1,50


**6 Schüttgutleiste**

(3224)

Katalog-Nr.	Breite×Höhe mm	Ausführung	€
40 26212 272314	1000×75	verzinkt	7,50
40 26212 272338	1000×75	kunststoffbeschichtet RAL 7035	10,20


Weitere Ausführungen auf Anfrage.

(3224)

**7 Sockelleiste**

Katalog-Nr.	Breite×Höhe mm	Ausführung	€
40 26212 074680	1000×56	verzinkt	6,60
40 26212 079173	1000×56	kunststoffbeschichtet RAL 7035	9,20

(3224)







Das Lagersystem

## META CLIP® Steckregale Schrank- und Regalmodule/Systemzubehör

Die Vielseitigkeit der Anforderungen in Werkstatt, Magazin und Lager machen die unterschiedlichen Problemlösungen erforderlich. Die von META dafür angebotenen Systeme sind praxisgerechte Systemprodukte im sprichwörtlichen META Qualitätsstandard.

2 | Lager-  
einrichtung

### 1 2 3 Flügeltüren

Halterung der Flügeltürelemente durch 2 Türholme oben und unten. Flügeltüren mit Türverstärkungstraverse, Stahlscharnierstangen, abschließbarer Drehgriff mit 3-Punkt-Verriegelung sowie Gummidämpferprofil. Blattstärke 25 mm. Oberfläche RAL 7035 lichtgrau. META Regaltüren für die geschlossene Unterbringung von Materialien aller Art und Werkzeugen im Regalsystem CLIP®. Die Türblätter sind robuste Kastenkonstruktionen aus Stahlblech.



Katalog-Nr.	Abb.	Ausführung	€
40 26212 078329	1	1/1 Tür 2000 mm hoch	239,00
40 26212 078336	2	1/2 Tür 1000 mm hoch	184,00
40 26212 078343	3	1/4 Tür 500 mm hoch	116,00

(3224)



### 4 Schublade

Belastung 70 kg bei gleichmäßig verteilter Last, Front RAL 7035 lichtgrau, Breite 1000 mm, Vollauszug, Auszugsverriegelung (beim Aufziehen einer Schublade werden die anderen automatisch blockiert; Sicherheit gegen Kippen und Klemmen.) Schubladen nur in 500 mm Tiefe erhältlich.



Katalog-Nr.	Höhe×Tiefe mm	€
40 26212 273335	100×500	124,00
40 26212 273366	200×500	133,00

(3224)

### 5 Abdeckboden inkl. Zentralschließeinrichtung

Schubladen-Abdeckboden inkl. Sicherheitsschloss. Beim Einbau einer Zentralschließeinrichtung über einer Schublade ist der Einsatz eines Schubladen-Abdeckbodens aus technischen Gründen unbedingt erforderlich.

Farbe: RAL 7035 lichtgrau

Katalog-Nr.	Länge×Tiefe mm	€
40 26212 274301	1000×500	91,70

(3224)

### 6 Schubladen-Abdeckboden ohne Zentralschließeinrichtung

Über einer Schublade ist der Einsatz eines Schubladen-Abdeckbodens aus technischen Gründen unbedingt erforderlich.

Farbe: RAL 7035 lichtgrau

Katalog-Nr.	Länge×Tiefe mm	€
40 26212 273458	1000×500	45,60

(3224)

5 TAGE ABGEHEND

# Schraubregalsystem



## Komplett-Set | 249,00 €

1 Grund-, 2 Anbauregale

Ein konventionelles Regalsystem für die vielseitigen Anforderungen der Lagerpraxis in allen Branchen und **eine Alternative zum Steckregal.**

Umfangreiches Systemzubehör sichert die Praxistauglichkeit. Durch die Kombination mit dem MULTI-STABIL® Fachboden bietet es ein **Maximum an Sicherheit, Qualität, Lebensdauer und Bedienungskomfort.**

Dieses Regal kann jederzeit mit anderen Regalsystemen zur Komplettlösung aus einer Hand ergänzt werden. Eine ständige Gütesicherung nach **RAL-RG 614** garantiert **ständig geprüfte Qualität und statische Sicherheit.**

Das Regal ist in verzinkter Ausführung oder kunststoffbeschichtet in RAL 7035 lichtgrau lieferbar.

Schraubregal in Modulbauweise aus Winkelprofilen ML 35 verschraubt mit MULTI-STABIL® Fachböden.

**Komplett-Set, bestehend aus:**  
**1 Grund- und 2 Anbaufeldern mit je 4 Fachböden**

**Höhe:** 2000 mm  
**Länge:** 3000 mm  
**Tiefe:** 500 mm  
**Tragkraft je Boden\*:** 230 kg



### Ausführung verzinkt

Katalog-Nr.	€
40 26212 099836	249,00

(3225)

\* Die Tragkraftangaben verstehen sich bei gleichmäßig verteilter Last.



## META FIX® Schraubregalsystem

Das System FIX® ist als Winkelprofilssystem für alle nur denkbaren Bereiche einsetzbar. FIX® Winkelprofile sind Grundbausteine im Sinne eines Stablbaukastens für professionelle Anwendung in Betrieb, Labor, Büro, Lager, Laden, Keller, Werkstatt usw. Entscheidende Vorteile des Systems liegen im Preis. Hinzu kommt, dass dieses seit 30 Jahren in der Lagerpraxis bewährte Fachbodenregalsystem anpassungs- und ausbaufähig ist.



### Weitere Merkmale und Vorteile:

- | Oberflächengüte kunststoff-/pulverbeschichtet oder verzinkt für höchste Oberflächenbeanspruchung
- | Ständige Gütesicherung nach RAL-RG 614/1 Hersteller 21 für ständig geprüfte Qualität und statische Sicherheit

**Planmaße:** Grundregal: Nennlänge + 4 mm  
Nenntiefe + 4 mm  
Anbauregal: Nennlänge + 2 mm  
Nenntiefe + 4 mm

### STANDARD 100 – leichte Belastung Fachbreite 1000 mm

Bodenmaße B×T mm	*Tragkraft je Boden kg	zulässige Feldlast kg	Bodenanzahl	Regalhöhe mm	Grundregal Katalog-Nr. 40 26212..	verzinkt		kunststoffbeschichtet RAL 7035 lichtgrau				
						€	Anbauregal Katalog-Nr. 40 26212..	€	Grundregal Katalog-Nr. 40 26212..	€	Anbauregal Katalog-Nr. 40 26212..	€
1000×300	GF 100	900	5	2000	..046007	88,10	..046014	69,10	..089066	98,90	..089073	78,10
	AF 75	840	6	2500	..046021	101,00	..046038	81,20	..089080	112,00	..089097	91,10
		800	7	3000	..046045	120,00	..046052	96,00	..089103	140,00	..089110	111,00
Zusatzboden, Tiefe 300 mm					..047455	11,40	..047455	11,40	..089783	12,80	..089783	12,80
1000×400	GF 115	900	5	2000	..046069	96,60	..046090	77,60	..089127	112,00	..089134	91,50
	AF 95	840	6	2500	..046106	111,00	..046113	91,40	..089141	128,00	..089158	107,00
		800	7	3000	..046120	132,00	..046137	108,00	..089165	159,00	..089172	130,00
Zusatzboden, Tiefe 400 mm					..047462	13,10	..047462	13,10	..089790	15,50	..089790	15,50
1000×500	GF 110	900	5	2000	..046144	106,00	..046168	87,50	..089189	119,00	..089196	98,60
	AF 90	840	6	2500	..046182	123,00	..046199	103,00	..089202	137,00	..089219	116,00
		800	7	3000	..046205	146,00	..046212	122,00	..089226	169,00	..089233	140,00
Zusatzboden, Tiefe 500 mm					..047486	15,10	..047486	15,10	..089806	16,90	..089806	16,90
1000×600	GF 100	900	5	2000	..046229	115,00	..046236	95,60	..089240	131,00	..089257	111,00
	AF 80	840	6	2500	..046250	133,00	..046274	113,00	..089264	151,00	..089271	130,00
		800	7	3000	..046281	158,00	..046298	133,00	..089288	186,00	..089295	157,00
Zusatzboden, Tiefe 600 mm					..047493	16,70	..047493	16,70	..089813	19,40	..089813	19,40

### META MULTI-STABIL® 230 II – mittlere Belastung Fachbreite 1000 mm

(3224)

Bodenmaße B×T mm	*Tragkraft je Boden kg	zulässige Feldlast kg	Bodenanzahl	Regalhöhe mm	Grundregal Katalog-Nr. 40 26212..	verzinkt		kunststoffbeschichtet RAL 7035 lichtgrau				
						€	Anbauregal Katalog-Nr. 40 26212..	€	Grundregal Katalog-Nr. 40 26212..	€	Anbauregal Katalog-Nr. 40 26212..	€
1000×400	GF 230	1460	5	2000	..045239	132,00	..045246	109,00	..089301	140,00	..089318	116,00
	AF 230	1400	6	2500	..045260	154,00	..045277	129,00	..089325	166,00	..089332	139,00
		1240	7	3000	..045284	187,00	..045291	154,00	..089349	204,00	..089356	167,00
Zusatzboden, Tiefe 400 mm					..031072	20,20	..031072	25,30	..089820	19,70	..089820	19,70
1000×500	GF 230	1460	5	2000	..045307	140,00	..045314	117,00	..089363	152,00	..089370	128,00
	AF 230	1400	6	2500	..045321	164,00	..045338	139,00	..089387	181,00	..089394	154,00
		1240	7	3000	..045345	199,00	..045352	166,00	..089400	222,00	..089417	185,00
Zusatzboden, Tiefe 500 mm					..031591	18,30	..031591	18,30	..089837	22,20	..089837	22,20
1000×600	GF 230	1460	5	2000	..045376	149,00	..045383	126,00	..089424	162,00	..089431	138,00
	AF 230	1400	6	2500	..045390	175,00	..045406	150,00	..089448	183,00	..089455	165,00
		1240	7	3000	..045413	211,00	..045437	179,00	..089462	235,00	..089479	198,00
Zusatzboden, Tiefe 600 mm					..032055	22,00	..032055	22,00	..089844	24,20	..089844	24,20
1000×800	GF 230	1460	5	2000	..045444	191,00	..045451	168,00	..089486	206,00	..089493	183,00
	AF 230	1400	6	2500	..045468	225,00	..045475	200,00	..089509	246,00	..089516	219,00
		1240	7	3000	..045482	270,00	..045499	237,00	..089523	298,00	..089530	261,00
Zusatzboden, Tiefe 800 mm					..032093	27,70	..032093	27,70	..089851	33,10	..089851	33,10

\* Tragkraft bei gleichmäßig verteilter Last. Die Feldlasten gelten für Regaleinheiten aus 3 Feldern. Nähere Angaben finden Sie in der Montageanleitung.

(3224)

5 TAGE ABGEHEND

# META FIX® Schraubregale



Bestellvorschläge Komplettregale:

- | Stabiles Qualitätsschraubregal für leichte Belastungen der Fachböden bis 80 kg<sup>1)</sup>
- | Langlebig durch den Einsatz von hochwertigem Material und erstklassiger Verarbeitung
- | Leichte Montage: Verschraubung mittels Winkelschraubendreher komplett von außen. Zu jedem META FIX® Grundregal erhalten Sie gratis einen Winkelschraubendreher (6-kant).



- | Feldlast bis 800 kg<sup>2)</sup>
- | Fachböden im Raster von 25 mm höhenverstellbar; **Kantenhöhe der 80-kg-Fachböden: 25 mm**
- | **Fachböden ohne Lochung; Zubehör eingeschränkt einsetzbar**
- | Oberfläche sendzimirverzinkt, auf Anfrage kunststoffbeschichtet RAL 7035 lichtgrau

**Planmaße:**

- Grundregal:  
Nennlänge + 4 mm  
Nenntiefe + 4 mm
- Anbauregal:  
Nennlänge + 2 mm  
Nenntiefe + 2 mm



**Sicherheitshinweis:**

Regale mit dem Höhen-/Tiefenverhältnis  $\geq 5:1$  gegen Kippen sichern (Wand- oder Fußverdübelungsset kann zusätzlich bestellt werden); Feldlastangaben gelten für Regalzeilen mit 3 und mehr Feldern.



Abb. zeigt Grundregal und Anbauregal.

2 | Lager-einrichtung

**Schraubregal META FIX®,** Fachlänge 1000 mm, Fachlast 80 kg<sup>1)</sup>, verzinkt



Maße Länge×Tiefe mm	Regalhöhe mm	Boden- anzahl	Feldlast <sup>2)</sup> kg	Grundregal Katalog-Nr.	€	Anbauregal Katalog-Nr.	€	Zusatzboden* Katalog-Nr.	€
1000×300	2000	5	600	40 26212 228564	82,10	40 26212 228571	63,00	40 26212 231090	10,20
1000×400	2000	5	600	40 26212 228625	86,80	40 26212 228632	67,70	40 26212 231106	11,10
1000×500	2000	5	600	40 26212 228663	91,40	40 26212 228670	72,30	40 26212 231113	12,20
1000×300	2500	6	800	40 26212 228588	93,70	40 26212 228595	73,90	40 26212 231090	10,20
1000×400	2500	6	800	40 26212 228649	99,30	40 26212 228656	79,50	40 26212 231106	11,10
1000×500	2500	6	800	40 26212 228687	105,00	40 26212 228694	85,10	40 26212 231113	12,20

(3224)

**Schraubregal META FIX®,** Fachlänge 1250 mm, Fachlast 80 kg<sup>1)</sup>, verzinkt



Maße Länge×Tiefe mm	Regalhöhe mm	Boden- anzahl	Feldlast <sup>2)</sup> kg	Grundregal Katalog-Nr.	€	Anbauregal Katalog-Nr.	€	Zusatzboden* Katalog-Nr.	€
1250×300	2000	5	600	40 26212 228854	99,70	40 26212 228861	80,60	40 26212 231120	13,80
1250×400	2000	5	600	40 26212 228892	108,00	40 26212 228908	88,60	40 26212 231137	15,30
1250×500	2000	5	600	40 26212 228939	116,00	40 26212 228946	96,50	40 26212 231144	16,90
1250×300	2500	6	800	40 26212 228878	115,00	40 26212 228885	95,00	40 26212 231120	13,80
1250×400	2500	6	800	40 26212 228915	124,00	40 26212 228922	105,00	40 26212 231137	15,30
1250×500	2500	6	800	40 26212 228953	134,00	40 26212 228960	114,00	40 26212 231144	16,90

(3224)


<sup>1)</sup> bei gleichmäßig verteilter Last

<sup>2)</sup> Feldlastangaben gelten für Regalzeilen mit 3 und mehr Feldern

\* inkl. Befestigungsmaterial

**48-H-LIEFERSERVICE**


## Systemzubehör zu Schraubregalen



1 Winkelprofile, Lochung 17×7,5 mm (ML 35/40)/Lochung 32×7 mm (ML 60/45), bei Teilung 50 mm

Profil	Querschnitt mm	Länge mm	verzinkt Katalog-Nr.	€	RAL 7035 Katalog-Nr.	€
ML 35	35×35 Stärke 1,5	2000	40 26212 086881	6,50	40 26212 066098	7,20
ML 35	35×35 Stärke 1,5	2200	40 26212 049282	5,10	40 26212 074772	6,50
ML 35	35×35 Stärke 1,5	2500	40 26212 088458	7,60	40 26212 074789	8,30
ML 35	35×35 Stärke 1,5	3000	40 26212 049343	8,80	40 26212 081404	11,60
ML 40	40×40 Stärke = 2	2000	40 26212 094411	11,50	40 26212 084658	9,00
ML 40	40×40 Stärke = 2	2500	40 26212 092042	14,00	40 26212 084290	11,80
ML 40	40×40 Stärke = 2	3000	40 26212 093209	13,50	40 26212 082906	15,90
ML 60/45	60×45 Stärke = 2	2000	40 26212 093797	10,50	40 26212 087291	12,00
ML 60/45	60×45 Stärke = 2	3000	40 26212 090208	16,50	40 26212 087307	19,80

(3224)



2 Regalaussteifung

durch Fixwinkel und Linsenkopfschrauben

Katalog-Nr.	Verpackungseinheit	€/VE
40 26212 169034	4 Fixwinkel + 13 Linsenkopfschrauben	3,20
40 26212 169041	8 Fixwinkel + 25 Linsenkopfschrauben	7,00

(3224)

4 Winkelschraubendreher (6-kant) mit Kugelkopf

Katalog-Nr.	Oberfläche verzinkt	€/St.
40 26212 169799	140×25 mm (SW4)	1,45

(3274)

3 Verschraubung der Normalebenen

durch Linsenkopfschrauben und Bundmuttern

Katalog-Nr.	Verpackungseinheit	€/VE
40 26212 166415	42 Bundmuttern + 42 Linsenkopfschrauben	3,80
40 26212 166422	12 Bundmuttern + 12 Linsenkopfschrauben	2,20

(3224, 3274)

5 TAGE ABGEHEND

## Systemzubehör zu Schraubregalen

### 1 Fachböden für leichte Belastung


(Schrauben gehören nicht zum Lieferumfang, bitte gesondert bestellen, siehe Seite 172)

Breite×Tiefe mm	Tragkraft kg *GF *AF	verzinkt Katalog-Nr.	€	RAL 7035 lichtgrau Katalog-Nr.	€
600×500**	160/140	40 26212 014723	21,70	40 26212 063592	23,00
800×400**	160/140	40 26212 050325	22,30	40 26212 079210	23,60
1000×300	100/75	40 26212 204445	10,80	40 26212 204490	12,30
1000×400	115/95	40 26212 204469*	12,50	40 26212 204506	15,30
1000×500	110/90	40 26212 204476*	14,50	40 26212 204513	16,90
1000×600	100/80	40 26212 204483*	17,00	40 26212 204520	19,60

\*GF = Grundfeld \*AF = Anbaufeld

\*\* ohne Systemlochung

(3224)



1

### 2 Fachböden für mittlere Belastung

(Schrauben gehören nicht zum Lieferumfang, bitte gesondert bestellen, siehe Seite 172)

Breite×Tiefe mm	Tragkraft kg *GF *AF	verzinkt Katalog-Nr.	€	RAL 7035 lichtgrau Katalog-Nr.	€
1000×300	230	40 26212 161571	17,30	40 26212 161755	18,00
1000×400	230	40 26212 161625*	19,30	40 26212 161793	20,00
1000×500	230	40 26212 161632*	21,20	40 26212 161809	22,80
1000×600	230	40 26212 161649*	23,10	40 26212 161823	24,90
1000×800	230	40 26212 161656	31,80	40 26212 161830	34,80
1300×300	230	40 26212 161663	18,40	40 26212 161861	21,20
1300×400	230	40 26212 161670	20,30	40 26212 161878	25,40
1300×500	230	40 26212 161687	22,40	40 26212 161885	28,10
1300×600	230	40 26212 161694	25,30	40 26212 161892	33,40
1300×800	230	40 26212 161700	34,50	40 26212 161908	39,00

\*GF = Grundfeld \*AF = Anbaufeld

(3224)



2

### 3 Tiefenunterzug für 1000 mm lange Fachböden

Nur für Tragkraft 230 kg.

Tiefe mm	verzinkt Katalog-Nr.	€	RAL 70035 lichtgrau kunststoffbeschichtet Katalog-Nr.	€
300	40 26212 162615	1,80	40 26212 162660	3,40
400	40 26212 162622	1,90	40 26212 162677	3,70
500	40 26212 162639	2,10	40 26212 162684	4,10
600	40 26212 162646	2,30	40 26212 162691	4,40
800	40 26212 162653	2,70	40 26212 162707	5,30

(3224)



3

### 4 Verstärkungsunterzug Breite 1300 mm in Längsrichtung

Oberfläche Katalog-Nr. €	verzinkt	RAL 7035 kunststoffbeschichtet
	40 26212 172751	40 26212 172768
	4,90	8,90

(3224)

#### Tragkraftehöhung

bei Verwendung von Unterzügen (längs oder quer) gilt bei 1000-mm-Böden bei Normaltragkraft 230 kg für die Tiefen 300–800 mm und bei 1300 mm breiten Böden gemäß Tabelle.

### 5 RegalfüÙe

Katalog-Nr.	Ausführung	€
40 26212 044461	Stahlfuß verzinkt	0,92

(3274)



#### Fachboden-Tragkraftehöhung

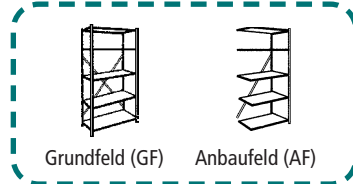
Breite (× Tiefe) mm	ohne Unterzug kg	mit 1 Unterzug kg	mit 2 Unterzügen kg
1000	230	280	300
1300×300	230	–	–
1300×400	230	330	–
1300×500	230	330	400
1300×600	230	330	400
1300×800	230	250	270



Abb. Aluminium



Abb. Edelstahl



Grundfeld (GF)

Anbaufeld (AF)

## Aluminiumregale

**Ideal für Feucht- und Kühlräume**



- | Hygienisch einwandfrei aus eloxiertem Aluminium
- | Nahtlos gepresste Regalständer mit Aufgelaschen zum Einhängen der Fachböden im Abstand von 150 mm
- | Feldlast max. 600 kg
- | **Für den Küchenbereich können diese Regale auch in Edelstahl 18/10 geliefert werden**

**Bitte bei Bedarf mitbestellen:**  
Kreuzstreben zur Stabilisierung, verstellbar  
(1 Paar Kreuzstreben je 3 Regalfelder)

Katalog-Nr.	€
<b>43 30816 808016</b>	<b>18,90</b>

(3205)

Eckverbinder für Eckkombinationen  
(je Boden und Ecke werden 2 Stück benötigt)

Katalog-Nr.	€
<b>43 30816 920497</b>	<b>3,40</b>

(3205)

- Geschlossene Böden**  
600 – 1000 mm breit: Traglast 150 kg/Boden  
1200 mm breit: Traglast 100 kg/Boden
- Offene Böden**  
600 – 1000 mm breit: Traglast 200 kg/Boden  
1200 mm breit: Traglast 160 kg/Boden

### Ausführung mit geschlossenen Böden, Regalhöhe 1800 mm

	Tiefe 400 mm Katalog-Nr.	€	Tiefe 500 mm Katalog-Nr.	€	Tiefe 600 mm Katalog-Nr.	€
GF/B= 600 mm	<b>43 30816 807118</b>	204,00	<b>43 30816 807125</b>	228,00	<b>43 30816 807132</b>	259,00
AF/B= 575 mm	<b>43 30816 807415</b>	137,00	<b>43 30816 807422</b>	158,00	<b>43 30816 807439</b>	184,00
Zusatzboden	<b>43 30816 807712</b>	22,40	<b>43 30816 807729</b>	26,60	<b>43 30816 807736</b>	31,80
GF/B= 800 mm	<b>43 30816 807149</b>	235,00	<b>43 30816 807156</b>	259,00	<b>43 30816 807163</b>	290,00
AF/B= 775 mm	<b>43 30816 807446</b>	168,00	<b>43 30816 807453</b>	189,00	<b>43 30816 807460</b>	215,00
Zusatzboden	<b>43 30816 807743</b>	30,10	<b>43 30816 807750</b>	34,30	<b>43 30816 807767</b>	39,50
GF/B= 900 mm	<b>43 30816 807170</b>	256,00	<b>43 30816 807187</b>	273,00	<b>43 30816 807194</b>	311,00
AF/B= 875 mm	<b>43 30816 807477</b>	189,00	<b>43 30816 807484</b>	203,00	<b>43 30816 807491</b>	235,00
Zusatzboden	<b>43 30816 807774</b>	35,20	<b>43 30816 807781</b>	37,80	<b>43 30816 807798</b>	44,60
GF/B=1000 mm	<b>43 30816 807200</b>	266,00	<b>43 30816 807217</b>	283,00	<b>43 30816 807224</b>	324,00
AF/B= 975 mm	<b>43 30816 807507</b>	199,00	<b>43 30816 807514</b>	213,00	<b>43 30816 807521</b>	249,00
Zusatzboden	<b>43 30816 807804</b>	37,80	<b>43 30816 807811</b>	40,30	<b>43 30816 807828</b>	48,10
GF/B=1200 mm	<b>43 30816 807231</b>	280,00	<b>43 30816 807248</b>	359,00	<b>43 30816 807255</b>	393,00
AF/B=1175 mm	<b>43 30816 807538</b>	213,00	<b>43 30816 807545</b>	288,00	<b>43 30816 807552</b>	318,00
Zusatzboden	<b>43 30816 807835</b>	41,20	<b>43 30816 807842</b>	59,30	<b>43 30816 807859</b>	65,20

### Ausführung mit offenen Böden, Regalhöhe 1800 mm

	Tiefe 400 mm Katalog-Nr.	€	Tiefe 500 mm Katalog-Nr.	€	Tiefe 600 mm Katalog-Nr.	€
GF/B= 600 mm	<b>43 30816 807262</b>	215,00	<b>43 30816 807279</b>	232,00	<b>43 30816 807286</b>	256,00
AF/B= 575 mm	<b>43 30816 807569</b>	148,00	<b>43 30816 807576</b>	161,00	<b>43 30816 807583</b>	180,00
Zusatzboden	<b>43 30816 807866</b>	24,90	<b>43 30816 807873</b>	27,50	<b>43 30816 807880</b>	30,90
GF/B= 800 mm	<b>43 30816 807293</b>	245,00	<b>43 30816 807309</b>	259,00	<b>43 30816 807316</b>	290,00
AF/B= 775 mm	<b>43 30816 807590</b>	179,00	<b>43 30816 807606</b>	189,00	<b>43 30816 807613</b>	215,00
Zusatzboden	<b>43 30816 807897</b>	32,70	<b>43 30816 807903</b>	34,30	<b>43 30816 807910</b>	39,40
GF/B= 900 mm	<b>43 30816 807323</b>	252,00	<b>43 30816 807330</b>	276,00	<b>43 30816 807347</b>	307,00
AF/B= 875 mm	<b>43 30816 807620</b>	185,00	<b>43 30816 807637</b>	206,00	<b>43 30816 807644</b>	232,00
Zusatzboden	<b>43 30816 807927</b>	34,30	<b>43 30816 807934</b>	38,70	<b>43 30816 807941</b>	43,80
GF/B=1000 mm	<b>43 30816 807354</b>	269,00	<b>43 30816 807361</b>	294,00	<b>43 30816 807378</b>	324,00
AF/B= 975 mm	<b>43 30816 807651</b>	203,00	<b>43 30816 807668</b>	223,00	<b>43 30816 807675</b>	249,00
Zusatzboden	<b>43 30816 807958</b>	38,70	<b>43 30816 807965</b>	42,90	<b>43 30816 807972</b>	48,10
GF/B=1200 mm	<b>43 30816 807385</b>	300,00	<b>43 30816 807392</b>	324,00	<b>43 30816 807408</b>	362,00
AF/B=1175 mm	<b>43 30816 807682</b>	233,00	<b>43 30816 807699</b>	254,00	<b>43 30816 807705</b>	287,00
Zusatzboden	<b>43 30816 807989</b>	46,30	<b>43 30816 807996</b>	50,60	<b>43 30816 808009</b>	57,50

## META CLIP® Schrägbodenregale

- | S3 Regalsystem – zerlegte, komplett steckbare Rahmen
- | Einfache und schnelle Steckmontage mit den zerlegten S3 Steckrahmen
- | Oberste Ebene zur Beladung voll nutzbar, da keine Querstreben vorhanden
- | Lagerware gleitet praktisch selbstständig über die 18° schrägen Böden zur Entnahmeseite
- | Keine Übergangskante der Fachböden in Gefällrichtung
- | Schmale Vorderanschlagleiste ermöglicht leichte Entnahme von Kartons und Kisten
- | Fachebenen im Raster von 25 mm verstellbar
- | Tragkraft je Fachebene 200 kg
- | Feldlast bis 1200 kg

Planmaße:  
 Grundregal: 1356 mm (1056 mm) über alles  
 Anbauregal: 1306 mm (1006 mm) über alles

### Regal

Höhe: 2000 mm  
 Lichtes Maß: 956 mm bzw. 1256 mm

Maße		verzinkt		Anbauregal	
Länge	Tiefe	Grundregal	€	Katalog-Nr.	€
mm	mm	Katalog-Nr.		Katalog-Nr.	
1000	1228	40 26212 238143	299,00	40 26212 238167	269,00
1300	1228	40 26212 238198	369,00	40 26212 238204	338,00

Preise und Ausführung des Regals ohne Kästen und seitliche Anschläge. (3224)

GRUNDREGAL AB  
**299,00 €**



### Zusatzfachebene

Empfohlen werden max. 5 Ebenen bei 2000 mm Höhe.

verzinkt	Maße	€
Katalog-Nr.	Länge×Tiefe mm	
40 26212 238181	1000×1228	61,80
40 26212 238174	1300×1228	76,60

Preise und Ausführungen des Regals ohne Kästen und seitliche Anschläge. (3224)

## META Röllchenregale

### Zur Lagerung und Kommissionierung von Kartonware oder Regal-kästen

- | Grundelemente basieren auf dem bewährten Qualitätsregalsystem META MINI-RACK®
- | Oberste Ebene zur Beladung voll nutzbar, da keine Querstreben vorhanden
- | Lagerware gleitet automatisch über die Rollenbahnen zur Entnahmeseite
- | Rollenbahnen sind flexibel unterteilbar je nach Größe des Lagerguts mit zusätzlich erhältlichen Führungsschienen, 8 Rollenbahnen pro Ebene
- | Rollenbahnen im 6-mm-Raster verstellbar
- | Schmale Vorderanschlagleiste ermöglicht leichte Entnahme von Kartons und Kisten
- | Tragkraft je Fachebene 200 kg
- | Feldlast 2000 kg

### Regal

Höhe: 2200 mm  
 Lichtes Maß: 1295 mm

Maße		verzinkt		Anbauregal	
Länge	Tiefe	Grundregal	€	Katalog-Nr.	€
mm	mm	Katalog-Nr.		Katalog-Nr.	
1300	1300	40 26212 238211	839,00	40 26212 238228	768,00

Preise und Ausführung des Regals ohne Kästen! (3224)



### Zusatzebene

Empfohlen werden 7, max. 10 Ebenen bei 2200 mm Höhe.

Katalog-Nr.	Maße	€
	Länge×Tiefe mm	
40 26212 238235	1300×1300	174,00

Preise und Ausführungen des Regals ohne Kästen! (3224)



48-H-LIEFERSERVICE

### Zubehör: Führungsschiene

Führungsschiene für Rollenbahn zur Unterteilung der Fachebenen (im 6-mm-Abstand verstellbar).

Katalog-Nr.	€
40 26212 237641	14,00

(3224)





# Großfachregale




Dort, wo die Tragkraft oder Aufnahmekapazität des Weitspannregals nicht mehr ausreicht und der Einsatz von Palettenregalen unnötig ist, kommt das neue Großfachregal zum Einsatz. Geeignet für alle Branchen, garantiert es Ordnung und Übersicht in Lager, Werkstatt etc.

**Besonderheiten des Systems:**

Die Rahmen des Regals werden verschraubt, alle weiteren Teile sind steckbar. Das Regal ist in den Tiefen 800/1100 mm sowie in den Längen 1800, 2200 und 2700 mm lieferbar.

Die verzinkte bzw. kunststoffbeschichtete Oberfläche dieses Systems schützt vor Korrosion.

**Zum Lieferumfang gehören: Rahmen, Holme, Stahlpaneele**



**Das Schwerlastregal unterliegt der ständigen Kontrolle unserer Qualitätssicherung sowie staatlicher neutraler Prüfinstitutionen und entspricht den Richtlinien für Lagereinrichtungen der Berufsgenossenschaft UVV BGR 234.**

**Ausführung:**

- Rahmen: zerlegt
- Oberfläche: Rahmen sendzimirverzinkt, Holme RAL 2001 rotorange
- Zusatzboden: Stahlpaneele
- Feldlast: max. 8990 kg bei Fachhöhe max. 1500 mm
- Fachlast: max. 2400 kg (bei gleichmäßig verteilter Last), siehe Tabelle

Bodenmaße L×T mm	Boden- anzahl	Fachlast kg	Regalhöhe mm	Grundregal Katalog-Nr.	€	Anbauregal Katalog-Nr.	€	Zusatzboden Katalog-Nr.	€
1800× 800	3	1800	2200	40 26212 132380	679,00	40 26212 132571	590,00	40 26212 152777	167,00
1800× 800	4	1800	2700	40 26212 132397	874,00	40 26212 132588	770,00	40 26212 152777	167,00
1800× 800	5	1800	3300	40 26212 132403	1.079,00	40 26212 132595	956,00	40 26212 152777	167,00
1800×1100	3	1800	2200	40 26212 132410	781,00	40 26212 132601	731,00	40 26212 132755	198,00
1800×1100	4	1800	2700	40 26212 132427	1.008,00	40 26212 132618	899,00	40 26212 132755	198,00
1800×1100	5	1800	3300	40 26212 132434	1.246,00	40 26212 132625	1.117,00	40 26212 132755	198,00
2200× 800	3	1856	2200	40 26212 132441	768,00	40 26212 132632	679,00	40 26212 152784	196,00
2200× 800	4	1856	2700	40 26212 132458	992,00	40 26212 132649	889,00	40 26212 152784	196,00
2200× 800	5	1856	3300	40 26212 132465	1.227,00	40 26212 132656	1.104,00	40 26212 152784	196,00
2200×1100	3	1856	2200	40 26212 132489	890,00	40 26212 132663	796,00	40 26212 152791	234,00
2200×1100	4	1856	2700	40 26212 132496	1.154,00	40 26212 132670	1.045,00	40 26212 152791	234,00
2200×1100	5	1856	3300	40 26212 132502	1.428,00	40 26212 132687	1.299,00	40 26212 152791	234,00
2700× 800	3	2400	2200	40 26212 132519	907,00	40 26212 132694	817,00	40 26212 152807	243,00
2700× 800	4	2400	2700	40 26212 132526	1.177,00	40 26212 132700	1.074,00	40 26212 152807	243,00
2700× 800	5	2400	3300	40 26212 132533	1.458,00	40 26212 132717	1.335,00	40 26212 152807	243,00
2700×1100	3	2400	2200	40 26212 132540	1.055,00	40 26212 132724	961,00	40 26212 152814	289,00
2700×1100	4	2400	2700	40 26212 132557	1.373,00	40 26212 132731	1.264,00	40 26212 152814	289,00
2700×1100	5	2400	3300	40 26212 132564	1.703,00	40 26212 132748	1.574,00	40 26212 152814	289,00



**SCHULTE**  
LAGERTECHNIK

2 | Lager-  
einrichtung



NEU

## Weitspannregal WS 2000


| Vielfache Anwendungsmöglichkeiten  
| Sowohl als Einzelsystem mit Grund- und Aufbaufeldern einsetzbar als auch in Kombination mit dem Steckregalsystem

| Großzügige Lagerfläche  
| Ideal für großvolumige und sperrige Waren  
| Stabile, verwindungssteife Längstraversen aus einem Stück für höchste Belastungsansprüche  
| Stützen und Längstraversen verzinkt

| Verstellbare Fachböden im 25-mm-Raster  
| Bestückung mit Stahlfachböden Typ MultiPlus 250, Spanplatten V20E1, 19 mm oder Gitterkörben möglich

| Systemmaße:  
Max. Fachlast: 400 kg  
Max. Feldlast: 1800 kg  
Regalhöhen: 2000/2500/3000 mm  
Fachbodentiefe: 400/500/600/800 mm  
Feldweiten: 1500/2000/2500 mm

Planungshinweis:  
Grundregal: Nennlänge + 60 mm  
Anbauregal: Nennlänge + 6 mm  
Rahmentiefe gesamt: Nenntiefe + 35 mm



Gitterkörbe




Spanplattenboden



Stahlboden

5 TAGE ABGEHEND



## Komplettregal mit Stahlböden, Traglast 400 kg/Ebene

Höhe× Tiefe mm	Breite 1500 mm Grundregal Katalog-Nr. Ebenen	Breite 1500 mm		Breite 2000 mm		Breite 2500 mm							
		Grundregal Katalog-Nr. 40 04514..	€	Anbauregal Katalog-Nr. 40 04514..	€	Grundregal Katalog-Nr. 40 04514..	€	Anbauregal Katalog-Nr. 40 04514..	€				
2000×400	3	..200006	240,00	..213976	211,00	..200044	276,00	..200204	246,00	..200129	298,00	..200280	272,00
2000×500	3	..200013	253,00	..200174	222,00	..200051	292,00	..200211	260,00	..200136	316,00	..200297	287,00
2000×600	3	..200020	265,00	..200181	232,00	..200068	305,00	..200228	273,00	..200143	332,00	..200303	302,00
2000×800	3	..200037	299,00	..200198	266,00	..200075	321,00	..200235	289,00	..200150	383,00	..200310	351,00
2500×400	4	..200648	291,00	..215147	256,00	..215031	334,00	..200846	300,00	..215109	395,00	..200921	361,00
2500×500	4	..200655	308,00	..200815	270,00	..200693	354,00	..200853	317,00	..215116	420,00	..200938	382,00
2500×600	4	..200662	322,00	..200822	283,00	..215048	372,00	..200860	333,00	..215123	440,00	..200945	401,00
2500×800	4	..200679	366,00	..200839	324,00	..215055	427,00	..200877	385,00	..215130	510,00	..200952	468,00
3000×400	5	..216007	355,00	..215291	319,00	..215185	409,00	..215338	374,00	..215260	486,00	..215413	450,00
3000×500	5	..215154	375,00	..215307	337,00	..215192	433,00	..215345	396,00	..215277	515,00	..215420	477,00
3000×600	5	..215161	392,00	..215314	353,00	..215208	454,00	..215352	415,00	..215284	540,00	..215437	501,00
3000×800	5	..215178	446,00	..215321	405,00	..215215	522,00	..215369	481,00	..201430	625,00	..201591	584,00

(3235)

## Komplettregal mit Spanplatte, Traglast 400 kg/Ebene

Höhe× Tiefe mm	Breite 1500 mm Grundregal Katalog-Nr. Ebenen	Breite 1500 mm		Breite 2000 mm		Breite 2500 mm							
		Grundregal Katalog-Nr. 40 04514..	€	Anbauregal Katalog-Nr. 40 04514..	€	Grundregal Katalog-Nr. 40 04514..	€	Anbauregal Katalog-Nr. 40 04514..	€				
2000×400	3	..200327	240,00	..200488	210,00	..200365	293,00	..214966	263,00	..200440	299,00	..200600	272,00
2000×500	3	..200334	256,00	..214942	224,00	..200372	288,00	..214973	258,00	..200457	320,00	..215017	291,00
2000×600	3	..200341	270,00	..214959	237,00	..200389	306,00	..214980	275,00	..200464	341,00	..200624	310,00
2000×800	3	..200358	297,00	..200518	261,00	..200396	339,00	..200556	306,00	..200471	379,00	..215024	346,00
2500×400	4	..200969	291,00	..201126	255,00	..201003	355,00	..201164	320,00	..201089	396,00	..201249	360,00
2500×500	4	..200976	310,00	..201133	272,00	..201010	381,00	..201171	342,00	..201096	425,00	..201256	386,00
2500×600	4	..200983	328,00	..201140	288,00	..201027	406,00	..201188	365,00	..201102	452,00	..201263	412,00
2500×800	4	..200990	362,00	..201157	318,00	..201034	451,00	..201195	381,00	..201119	504,00	..201270	460,00
3000×400	5	..215444	354,00	..215604	318,00	..215482	435,00	..215642	398,00	..215567	486,00	..215727	449,00
3000×500	5	..215451	378,00	..215611	339,00	..215499	466,00	..215659	427,00	..215574	521,00	..215734	482,00
3000×600	5	..215468	399,00	..215628	359,00	..215505	496,00	..215666	456,00	..215581	554,00	..215741	514,00
3000×800	5	..215475	439,00	..215635	397,00	..215512	551,00	..215673	509,00	..215598	617,00	..215758	575,00

(3235)

## Lagerebene mit Gitterkörben inkl. 5 Fachteilern

Tiefe mm	Breite 1500 mm Katalog-Nr.	€	Breite 2000 mm Katalog-Nr.	€	Breite 2500 mm Katalog-Nr.	€
400	40 04514 217486	124,00	40 04514 217493	144,00	40 04514 217516	186,00

(3235)

## Fachteiler für Gitterkörbe

Katalog-Nr.	€
40 04514 202260	4,20

(3235)



# META MULTISTRONG® Kragarmregale L und M für leichte und mittlere Lastanforderungen

Das Lagersystem



Kragarmregal L

Wenn das Höhen-/Tiefenverhältnis  $\geq 5:1$  ist oder die betrieblichen Bedingungen es erfordern, sind Fußverankerungen zu verwenden.

1 Kragarmregal L „Leicht“

- | Regal für leichte Lastanforderungen
- | Für stehende und liegende Langgutlagerung
- | Lagerung von Tafel- und Plattenware
- | Warmgewalzte Profile IPE 120
- | Standard-Kragarmtiefe (ein- und doppelseitig): 500 mm, 600 mm

Planungshinweis:

- Länge Grundregal: = Achsmaß + 64 mm
- Tiefe einseitiges Regal: = Nenntiefe + 210 mm
- Tiefe doppelseitiges Regal: =  $2 \times$  Nenntiefe + 220 mm

2 Kragarmregal M „Mittel“

- | Regal für leichte Lastanforderungen
- | Für stehende und liegende Langgutlagerung
- | Lagerung von Tafel- und Plattenware
- | Warmgewalzte Profile IPE 140
- | Standard-Kragarmtiefe (ein- und doppelseitig): 400 mm bis 800 mm

Planungshinweis:

- Länge Grundregal: = Achsmaß + 73 mm
- Tiefe einseitiges Regal: = Nenntiefe + 230 mm
- Tiefe doppelseitiges Regal: =  $2 \times$  Nenntiefe + 240 mm

1 MULTISTRONG® L | Achsmaß 1030 mm | 4 Kragarme | RAL 5010 enzianblau

Tragkraft Tiefe pro Arm mm	kg	Ständerlast		Grundregal Katalog-Nr.	einseitiges Regal			doppelseitiges Regal			
		ein- zeilig kg	doppel- zeilig kg		€	Anbauregal Katalog-Nr.	€	Grundregal Katalog-Nr.	€	Anbauregal Katalog-Nr.	€
Regalhöhe 2000 mm   Achsmaß 1030 mm											
500	175	1400	2800	40 26212 118698	439,00	40 26212 118704	234,00	40 26212 119275	589,00	40 26212 119282	310,00
600	140	1160	2320	40 26212 118711	451,00	40 26212 118728	241,00	40 26212 119299	615,00	40 26212 119305	322,00
Regalhöhe 2500 mm   Achsmaß 1030 mm											
500	175	1100	2200	40 26212 118889	531,00	40 26212 118896	280,00	40 26212 119398	682,00	40 26212 119404	356,00
600	140	910	1820	40 26212 118902	544,00	40 26212 118919	287,00	40 26212 119411	707,00	40 26212 119428	369,00

(3224)

2 MULTISTRONG® M | Achsmaß 1030 mm | 4 Kragarme | RAL 5010 enzianblau

Tragkraft Tiefe pro Arm mm	kg	Ständerlast		Grundregal Katalog-Nr.	einseitiges Regal			doppelseitiges Regal			
		ein- zeilig kg	doppel- zeilig kg		€	Anbauregal Katalog-Nr.	€	Grundregal Katalog-Nr.	€	Anbauregal Katalog-Nr.	€
Regalhöhe 2000 mm   Achsmaß 1030 mm											
400	535	2880	5760	40 26212 119640	617,00	40 26212 119657	323,00	40 26212 120134	785,00	40 26212 120141	408,00
500	430	2340	4680	40 26212 119664	644,00	40 26212 119671	337,00	40 26212 120158	839,00	40 26212 120165	435,00
600	355	1950	3900	40 26212 119688	670,00	40 26212 119695	350,00	40 26212 120172	891,00	40 26212 120189	461,00
800	250	1430	2860	40 26212 119718	696,00	40 26212 119725	363,00	40 26212 120196	943,00	40 26212 120202	487,00
Regalhöhe 2500 mm   Achsmaß 1030 mm											
400	535	2240	4480	40 26212 119732	661,00	40 26212 119749	346,00	40 26212 120219	829,00	40 26212 120226	430,00
500	430	1830	3660	40 26212 119756	688,00	40 26212 119763	359,00	40 26212 120233	883,00	40 26212 120240	457,00
600	355	1530	3060	40 26212 119770	714,00	40 26212 119787	372,00	40 26212 120257	935,00	40 26212 120264	483,00
800	250	1140	2280	40 26212 119794	740,00	40 26212 119800	385,00	40 26212 120271	987,00	40 26212 120288	508,00

(3224)

Zusätzlicher Kragarm L, Höhe 40 mm

Komplett mit Kunststoffkappe RAL 5010 enzianblau.

Katalog-Nr.	Tiefe mm	Belastung kg	€
40 26212 118261	500	175	15,50
40 26212 118278	600	140	16,10

(3224)

Zusätzlicher Kragarm M, Höhe 70 mm

Komplett mit Kunststoffkappe RAL 5010 enzianblau.

Katalog-Nr.	Tiefe mm	Belastung kg	€
40 26212 118285	400	535	18,60
40 26212 118292	500	430	21,10
40 26212 118308	600	355	23,40
40 26212 118315	800	250	25,70

(3224)

## Profillagerregale für stehendes Leichtgut

- | Geeignet für stehende Lagerung von Leichtgut wie Profilhölzern, Leisten, Paneelen usw.
- | Rahmenhöhe bis 3000 mm
- | Rahmentiefe **einseitig**: 500 mm
- | Rahmentiefe **zweiseitig**: 800 mm
- | Holmlänge (Feldbreite): 1400 mm
- | Aufsteckhalter (Trennarne) Tiefe: 400 mm
- | Neigung der Ständer: 6° max. seitlich anliegende Last 50 kg
- | Oberflächen: Rahmen und Holme RAL 7035 lichtgrau
- | Ausfachung und Aufsteckhalter verzinkt
- | **Achtung: Aufsteckhalter (Trennarne) gehören nicht zum Lieferumfang!**
- | Schwerere Ausführungen auf Anfrage!



Einfach-Grundfeld mit Anbaufeld



Doppel-Grundfeld

### Einfach-Profillagerregal

Regalhöhe mm	Einfach-Grundfeld Katalog-Nr.	€	Einfach-Anbaufeld Katalog-Nr.	€
2200	40 26212 128642	485,00	40 26212 128659	353,00
2500	40 26212 128666	504,00	40 26212 128673	362,00
3000	40 26212 128680	540,00	40 26212 128697	380,00

(3224)

### Doppel-Profillagerregal

Regalhöhe mm	Doppel-Grundfeld Katalog-Nr.	€	Doppel-Anbaufeld Katalog-Nr.	€
2200	40 26212 128772	563,00	40 26212 128789	424,00
2500	40 26212 128796	581,00	40 26212 128802	433,00
3000	40 26212 128819	617,00	40 26212 128826	451,00


(3224)

### Aufsteckhalter/Trennarne

Katalog-Nr.	Tiefe mm	€
40 26212 112283	400	4,70

(3224)

## Kragarmregale



### Das Lagersystem für 4 Einsatzfälle:

- | Für selbsttragendes Langgut: Kragarme mit oder ohne Abrollsic-herung
- | Für flexibles Langgut, An- und Zuschnitte sowie sperrige Güter: Kragarme mit waagerechten Stahlböden
- | Für ergonomisch günstige Bereitstellung an Montageplätzen: Kragarme mit geneigten Stahlböden
- | Für Ringgut und stehende Lagerung: Rohrkrägarne

### Ihr Nutzen:

- | Schraublose Montage und Verstellbarkeit von Kragarmen und Böden
- | Höhenverstellbarkeit im 60-mm-Raster
- | Regalhöhen bis 3700 mm, Nutztiefen von 400 bis 850 mm
- | Hohe Belastbarkeit
- | Hochwertige Oberflächen
- | Ständer, Kragarme, Aufhängungen und Rohrkrägarne Standard RAL 5010 blau, restliche Teile glanzverzinkt



### Kragarmregale „L+S“ – die Bauteile –

Ausführung	
Standhöhe	mm
Nutztiefe	mm
1-seitiger Einzelständer ohne Arme	Traglast kg 43 30816.. €
2-seitiger Einzelständer ohne Arme	Traglast kg 43 30816.. €
Horizontalverbinder für Ständerabstand	mm 43 30816.. €
Diagonalverbinder*	43 30816.. €/Stk.

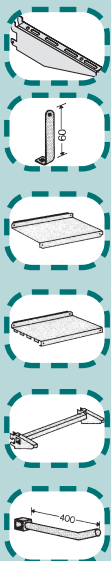
leichte Bauart						mittelschwere Bauart			
1980	1980	1980	2480	2480	2480	2500	2500	2500	2500
400	500	600	400	500	600	500	600	850	
1000	850	725	1400	1225	1075	2050	1775	1350	
..810194	..810200	..81217	..810255	..810262	..810279	..810460	..810477	..810484	
141,00	145,00	150,00	196,00	200,00	211,00	263,00	274,00	293,00	
2000	1700	1450	2800	2450	2150	4100	3550	2700	
..810224	..810231	..810248	..810286	..810293	..810309	..810491	..810507	..810514	
184,00	191,00	204,00	230,00	241,00	256,00	284,00	299,00	336,00	
		1060			1251				
		..810439			..810446				
		17,90			20,20				
					..810453				
					25,90				

\* Je angefangene 5 Regalfelder im Verband ist ein Diagonalverband erforderlich.

(3230)

### Regalbau-Einzelteile

Ausführung	
Nutzhöhe	mm
Kragarme für Langgut und Fachbodenlagerung	Traglast kg 43 30816.. €
Abrollsic-herung anschraubbar an Kragarm H 60 mm	43 30816.. €
Fachböden mit Hinterkante für Ständerabstand 1060 mm	Traglast kg 43 30816.. €
Sockelböden für Säulenfuß für Ständerabstand 1060 mm	Traglast kg 43 30816.. €
Traversen für Rohrkrägarne für Ständerabstand 1060 mm	Traglast kg 43 30816.. €
Rohrkrägarne für Ringlagerung	Traglast kg 43 30816.. €



leichte Bauart				mittelschwere Bauart			
400	500	600	400	500	600	850	
220	175	140	550	430	330	300	
..810316	..810323	..810330	..810521	..810538	..810545	..810552	
10,10	11,30	12,70	17,30	19,80	22,60	24,20	
360	360	360					
..810347	..810354	..810361					
30,90	35,50	40,00					
460	420	370					
..810378	..810385	..810392					
40,00	32,50	36,60					
				180			
				..810415			
				54,10			
				60			
				..810422			
				13,00			



(3230)

5 TAGE ABGEHEND

# Kragarmregale, Komplettangebote

**Komplettregale Typ „L“ zur Langgutlagerung, Achsabstand 1251 mm.**



Bestehend aus RAL 5010 blau, kunststoffbeschichteten Ständern und Kragarmen sowie glanzverzinkten Horizontalverbindern, Diagonalverband, Abrollsicherungen inklusive Dübeln und Unterlegblechen. **Bei Langgutlagerung ist der Ständerfuß uneingeschränkt belastbar.**

## Komplettregale Typ „L“:

### Einseitige Nutzung

Höhe mm: 1980  
 Länge mm: 5060  
 Nutztiefe: 1 × 500 mm  
 Tragkraft pro Lagerebene: 875 kg  
 Gesamttragkraft: 3500 kg  
 Achsabstand: 1251 mm

### Lieferumfang:

5 Ständer, 8 Horizontalverbinder, 1 Diagonalverband, 15 Kragarme mit Abrollsicherung, Ständer und Kragarme RAL 5010 blau, kunststoffbeschichtet, übrige Bauteile glanzverzinkt.

Katalog-Nr.	€
<b>43 30816 812082</b>	<b>1.115,00</b>


(3230)

### Beidseitige Nutzung

Ausführung wie vor, jedoch:  
 Nutztiefe: 2 × 500 mm  
 Gesamttragkraft: 7000 kg

### Lieferumfang:

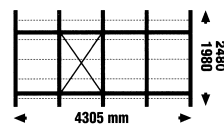
5 Ständer, 8 Horizontalverbinder, 1 Diagonalverband, 30 Kragarme mit Abrollsicherung, Ständer und Kragarme RAL 5010 blau, kunststoffbeschichtet, übrige Bauteile glanzverzinkt.



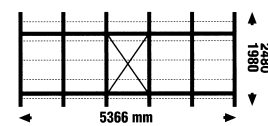
Katalog-Nr.	€
<b>43 30816 812099</b>	<b>1.459,00</b>

(3230)

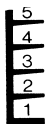
5 Ständer



6 Ständer



### Einseitige Nutzung



Höhe	Nutztiefe mm	Tragkraft/Ebene kg	Gesamttragkraft kg	Katalog-Nr.	€
1980 mm	500	875	3500	<b>43 30816..</b>	
2840 mm	500	875	3500	<b>43 30816..</b>	

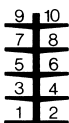


Höhe	Nutztiefe mm	Tragkraft/Ebene kg	Gesamttragkraft kg	Katalog-Nr.	€
1980 mm	1000	1750	7000	<b>43 30816..</b>	
2480 mm	1200	1750	7000	<b>43 30816..</b>	

5 Ständer			6 Ständer		
Höhe	Nutztiefe mm	Tragkraft/Ebene kg	Höhe	Nutztiefe mm	Tragkraft/Ebene kg
400	500	600	400	500	600
1100	875	700	1320	1050	840
550	4375	3500	6600	5250	4200
<b>..800485</b>	<b>..800492</b>	<b>..800508</b>	<b>..811962</b>	<b>..811979</b>	<b>..811986</b>
<b>1.127,00</b>	<b>1.172,00</b>	<b>1.220,00</b>	<b>1.354,00</b>	<b>1.409,00</b>	<b>1.466,00</b>
1100	875	700	1320	1050	840
550	4375	3500	6600	5250	4200
<b>..800560</b>	<b>..800577</b>	<b>..800584</b>	<b>..811993</b>	<b>..812006</b>	<b>..812013</b>
<b>1.460,00</b>	<b>1.517,00</b>	<b>1.602,00</b>	<b>1.755,00</b>	<b>1.822,00</b>	<b>1.925,00</b>

(3230)

### Beidseitige Nutzung



Höhe	Nutztiefe mm	Tragkraft/Ebene kg	Gesamttragkraft kg	Katalog-Nr.	€
1980 mm	1000	1750	7000	<b>43 30816..</b>	
2480 mm	1200	1750	7000	<b>43 30816..</b>	

5 Ständer			6 Ständer		
Höhe	Nutztiefe mm	Tragkraft/Ebene kg	Höhe	Nutztiefe mm	Tragkraft/Ebene kg
400	500	600	400	500	600
1100	875	700	1320	1050	840
11000	8750	7000	13200	10500	8400
<b>..800591</b>	<b>..800607</b>	<b>..800614</b>	<b>..812020</b>	<b>..812037</b>	<b>..812044</b>
<b>1.596,00</b>	<b>1.677,00</b>	<b>1.797,00</b>	<b>1.919,00</b>	<b>2.014,00</b>	<b>2.159,00</b>
1100	875	700	1320	1050	840
13200	10500	8400	15840	12600	10080
<b>..800621</b>	<b>..800638</b>	<b>..800645</b>	<b>..812051</b>	<b>..812068</b>	<b>..812075</b>
<b>1.945,00</b>	<b>2.063,00</b>	<b>2.201,00</b>	<b>2.336,00</b>	<b>2.478,00</b>	<b>2.644,00</b>

(3230)



## Kragarmregale Komplettangebote



### Komplettregal Typ „S“ zur Langgutlagerung



**Achsmaß: Mitte/Mitte Ständer 1061 mm:**

Bestehend aus RAL 5010 blau, kunststoffbeschichteten Ständern und Kragarmen sowie glanzverzinkten Horizontalverbindern, Diagonalverband, inkl. Dübel und Unterlegblechen.

① **Einseitig:** Höhe 2500 mm (IPE 140) 6 Lagerebenen

② **Zweiseitig:** Höhe 2500 mm (IPE 140) 12 Lagerebenen

**Einseitige und zweiseitige Nutzung**

Regallänge Nutztiefe mm	4 Ständer				5 Ständer				6 Ständer			
	400	500	600	850	400	500	600	850	400	500	600	850
Tragkraft/Ebene kg	1920	1640	1320	1080	2400	2050	1650	1350	2880	2460	1980	1620
Gesamtkraft kg	11520	9840	7920	6480	14400	12300	9900	8100	17280	14760	11880	9720
① 43 30816..	..800775	..800782	..800799	..800805	..800867	..800874	..800881	..800898	..80900	..800959	..800966	..800973
€	1.493,00	1.585,00	1.681,00	1.786,00	1.867,00	1.984,00	2.104,00	2.235,00	2.243,00	2.381,00	2.526,00	2.685,00

(3230)

Tragkraft/Ebene kg	1920	1640	1320	1080	2400	2050	1650	1350	2880	2460	1980	1620
	Gesamtkraft kg	23040	19680	15840	12960	28800	24600	19800	16200	34560	29520	23760
② 43 30816..	..800812	..800829	..800843	..800850	..800904	..800911	..800928	..800935	..800980	..800997	..801000	..801017
€	1.905,00	2.065,00	2.241,00	2.443,00	2.381,00	2.583,00	2.804,00	3.056,00	2.864,00	3.101,00	3.366,00	3.669,00

(3230)

## Komplettregal Typ „S“ zur Langgutlagerung

**Achsmaß: Mitte/Mitte Ständer 1251 mm,** ansonsten wie oben beschrieben.

③ **Einseitig:** Höhe 2500 mm (IPE 140) 6 Lagerebenen

④ **Zweiseitig:** Höhe 2500 mm (IPE 140) 12 Lagerebenen

**Einseitige und zweiseitige Nutzung**

Regallänge Nutztiefe mm	3 Ständer				4 Ständer				5 Ständer			
	400	500	600	850	400	500	600	850	400	500	600	850
Tragkraft/Ebene kg	1440	1230	990	810	1920	1640	1320	1080	2400	2050	1650	1350
Gesamtkraft kg	8640	7380	5940	4860	11520	9840	7920	6480	14400	12300	9900	8100
③ 43 30816..	..801024	..801086	..801147	..801208	..801048	..801109	..801161	..801222	..801062	..801123	..801185	..801246
€	1.126,00	1.195,00	1.268,00	1.347,00	1.506,00	1.598,00	1.695,00	1.801,00	1.885,00	2.002,00	2.122,00	2.254,00

(3230)

Tragkraft/Ebene kg	1440	1230	990	810	1920	1640	1320	1080	2400	2050	1650	1350
	Gesamtkraft kg	17280	14760	11880	9720	23040	19680	15840	12960	28800	24600	19800
④ 43 30816..	..801031	..801093	..801154	..801215	..801055	..801116	..801178	..801239	..801079	..801130	..801192	..800942
€	1.434,00	1.555,00	1.688,00	1.840,00	1.918,00	2.078,00	2.254,00	2.457,00	2.400,00	2.601,00	2.822,00	3.075,00

(3230)

## Palettenregale

### Passende Komponenten für jede Belastung

Unmontierte Ständerrahmen aus Einzelkomponenten.  
Ständerrahmen mit Feldlast bis 30 t lieferbar.  
Holme bis 5400 kg Fachlast lieferbar.

### Individuelle Regalgestaltung

Rahmenschichten im Raster von 50 mm lieferbar.  
Holme zum Einhängen im Raster 50 mm.  
Holm-Zwischenlängen möglich.  
Höhen bis 12000 mm, einteilig.  
Durchlaufregale und Drive-in-Regale auf Anfrage.  
Berechnung nach Eurocode 3.

### Technische Bestimmungen nach BGR 234 (ZH 1/428):

- Außenständer mindestens 500 mm höher als oberste Lagerebenen
- Durchfahrten und Überbauten müssen mit einer geschlossenen Platte versehen sein (Spanplatte)
- Die lichte Durchgangshöhe muss mindestens 2000 mm betragen
- Bei frei im Raum stehenden Regalen sind 1-seitig Gitterrückwände gegen Herabfallen des Lagergutes vorzusehen



Rahmen, jeweils 2 Bodenanker inklusive

Rahmenhöhe mm	Typ	Rahmentiefe 1100 mm Katalog-Nr.	€	Rahmentiefe 800 mm Katalog-Nr.	€
2000	S 610	40 04514 226396	98,00	40 04514 226471	93,00
2500	S 610	40 04514 226402	116,00	40 04514 226488	110,00
3000	S 610	40 04514 226419	134,00	40 04514 226495	127,00
3500	S 610	40 04514 226426	153,00	40 04514 226501	144,00
4000	S 610	40 04514 226433	171,00	40 04514 226518	162,00
4000	S 620	40 04514 226440	188,00	40 04514 226525	180,00
4500	S 620	40 04514 226457	204,00	40 04514 226532	195,00
5000	S 620	40 04514 226464	224,00	40 04514 226549	215,00

(3235)

### Rahmen-Belastungstabelle je Feld für alle Holmtypen:

mind. 3 Holmpaare je Feld/mind. 3 Felder je Zeile

Holmprofil: GN 70×35, GN 75×40				
Rahmentyp	S610	S620	S625	S635
Fachhöhe mm	kg	kg	kg	kg
1000	9359	10546	13373	15206
1200	9698	9372	11626	13969
1500	7102	7504	9327	11687
1700	6158	6513	8176	10376
2000	5060	5432	6806	8771
2200	4615	4941	6418	8148

## Holme Kastenprofil N-Auflage

Katalog-Nr.	Länge mm	Tragkraft kg	Profiltyp	€
40 04514 226556	1350	2837	GN 100×40	29,90
40 04514 226563	1825	2290	GN 85×40	36,20
40 04514 226570	2225	2291	GN 100×40	45,50
40 04514 226587	2700	1953	GN 100×40	54,00
40 04514 226594	2700	2465	GNA 116×40	58,40
40 04514 226600	2700	3018	GNA 116×55	66,50
40 04514 226617	3600	3290	GNA 140×55/18	112,00
40 04514 226624	3600	3970	GNA 148×55/18	116,00

(3235)

Holmprofil: GN 85×40, GN 100×40				
Rahmentyp	S610	S620	S625	S635
Fachhöhe mm	kg	kg	kg	kg
1000	10158	11482	15437	17283
1200	10016	11051	14111	16355
1500	8579	9253	11338	13763
1700	7558	8091	9929	12242
2000	6206	6692	7990	10399
2200	5583	6059	7459	9643

Holmprofil: GNA 116×40, GNA 116×55, GNA 140×55, GNA 145×55, GNA 140×55/18, GNA 148×55/18 etc.				
Rahmentyp	S610	S620	S625	S635
Fachhöhe mm	kg	kg	kg	kg
1000	10278	12048	16764	18706
1200	10221	11874	16069	17979
1500	9766	10918	13518	16293
1700	9043	9980	11964	14792
2000	7620	8327	9835	12793
2200	6699	7415	8849	11785



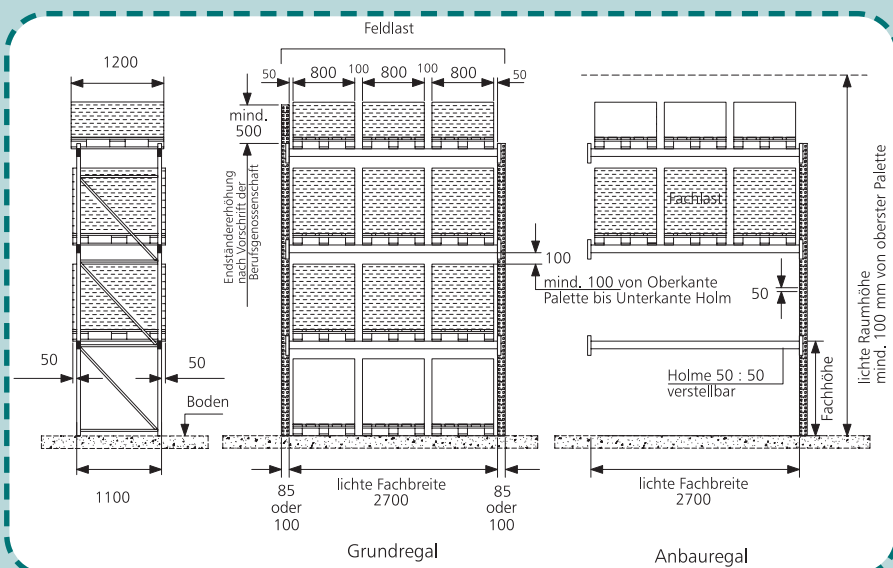
**META MULTIPAL® S** ist die ideale Lösung für rationale, geordnete und anpassungsfähige Palettenlagerung. Die stabilen Palettenregale erfüllen alle Anforderungen des modernen Waren- und Materialflusses in der Lagerpraxis.

- | Einzel-Fachlasten bis max. 5,5 t
- | Feldlasten bis max. 19 t; höhere Feldlasten bis 23 t auf Anfrage
- | Holme im Raster 50 mm einhängbar
- | **META MULTIPAL® S** ist ein gütegeichertes Produkt nach RAL-RG 614/2
- | **META MULTIPAL® S** trägt das GS-Zeichen
- | Die Grundlage der statischen Nachweisführung bildet die Richtlinie prEN 15512 (Ausgabe August 2006)
- | Bei den Belastungsangaben für Ständer und Holme sind die jeweiligen Angaben über Anzahl der Felder, Höhe der Regale und Anordnung der Holme (Holmebenen und Fachhöhen) zu berücksichtigen. Bei Abweichungen von den vordefinierten Angaben verändern sich die Belastungsangaben und müssen von META individuell ausgelegt werden

**Auswahl Ständer/Holme:**

1. Bestimmen der Fachlast
2. Berechnen der Feldlast aus der Summe der Fachlasten
3. Auswahl des Ständers aus Feldlast und Fachhöhe
4. Auswahl der Holme aus Ständertyp und Fachlast

- | **Sicherheitshinweis:** Ladungsmaße können die Nennmaße überschreiten!
- | Hubhöhe Bedienungsgerät: Oberkante oberster Holm plus 200 mm
- | Die Feldlaststangabe bezieht sich auf Einheiten, die aus einem Grundfeld und mindestens drei Anbaufeldern bestehen und mindestens zwei Holmpaare pro Feld aufweisen



# META MULTIPAL® S

Bauteileprogramm Ständer und Holme



## 1 Ständer Typ 85/17 | verzinkt

Höhe mm	Ständer 85/17		Tiefe 1100 mm	
	Tiefe 800 mm Katalog-Nr.	€	Tiefe 1100 mm Katalog-Nr.	€
2700	40 26212 250541	97,50	40 26212 250589	102,00
3300	40 26212 250558	115,00	40 26212 250596	121,00
4400	40 26212 250565	147,00	40 26212 250602	155,00
5500	40 26212 250572	180,00	40 26212 250619	189,00

(3224)

## 2 Ständer Typ 85/20 | verzinkt

Höhe mm	Ständer 85/20		Tiefe 1100 mm	
	Tiefe 800 mm Katalog-Nr.	€	Tiefe 1100 mm Katalog-Nr.	€
2200	40 26212 124385	89,80	40 26212 124552	94,20
2700	40 26212 124408	104,00	40 26212 124569	109,00
3300	40 26212 124422	123,00	40 26212 124576	129,00
3800	40 26212 124439	138,00	40 26212 124583	146,00
4400	40 26212 124446	156,00	40 26212 124590	165,00
4900	40 26212 124453	173,00	40 26212 124606	182,00
5500	40 26212 124460	191,00	40 26212 124613	201,00

(3224)

## 3 Ständer Typ 85/20 | kunststoffbeschichtet RAL 5010 enziablau Ausfachung verzinkt

Höhe mm	Ständer 85/20		Tiefe 1100 mm	
	Tiefe 800 mm Katalog-Nr.	€	Tiefe 1100 mm Katalog-Nr.	€
2200	40 26212 124699	95,80	40 26212 124910	100,00
2700	40 26212 124705	113,00	40 26212 124927	119,00
3300	40 26212 124712	134,40	40 26212 124934	141,00
3800	40 26212 124729	152,00	40 26212 124941	159,00
4400	40 26212 124736	173,00	40 26212 124958	181,00
4900	40 26212 124743	191,00	40 26212 124965	199,00
5500	40 26212 124750	212,00	40 26212 124972	222,00

(3224)

Die Ständerlasten beziehen sich auf Regale mit einer max. Höhe von 8 m (oberster Holm), bis 12 m auf Anfrage.

Die Belastungen beziehen sich auf Regale mit:

- | Mind. 4 Feldern
- | Mind. 3 Holmebenen
- | Gleichmäßig verteilter Last
- | Einer Fachbreite ≤ 280 mm

Bei Fachbreiten &gt; 2800 mm ist mindestens ein Holm HN 120-20 einzusetzen! Bei kleineren Holmquerschnitten dieser Fachbreiten reduzieren sich die Feldlasten. In diesem Fall halten Sie bitte Rücksprache!

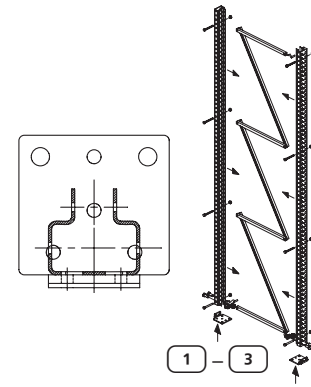
**Höhere Feldlasten bis 23 t mit dem Ständertyp 120/25 auf Anfrage!**

Weitere Holmtypen (= höhere Belastungen) auf Anfrage.

## 4 Holme | kunststoffbeschichtet RAL 2001 rotorange

Katalog-Nr.	Holm-typ	Holm-länge mm	max. Belastung (kg) je Holmpaar bei Fachhöhe 1500 mm	Holm	€
40 26212 246926	HN 85/ 15	1800	2200	inkl. 2 Sicherungsstiften	37,00
40 26212 246940	HN 85/ 15	2700	1500	inkl. 2 Sicherungsstiften	45,50
40 26212 132090	HN 85/ 20	1800	2600	inkl. 2 Sicherungsstiften	41,10
40 26212 132106	HN 85/ 20	2200	2200	inkl. 2 Sicherungsstiften	46,40
40 26212 132113	HN 85/ 20	2700	1700	inkl. 2 Sicherungsstiften	52,70
40 26212 136883	HN 100/ 20	1800	3300	inkl. 2 Sicherungsstiften	43,70
40 26212 136906	HN 100/ 20	2700	2400	inkl. 2 Sicherungsstiften	55,90
40 26212 132137	HN 120/ 20	2700	2900	inkl. 2 Sicherungsstiften	57,80
40 26212 259384	HS 140/ 15	2700	3700	inkl. 2 Sicherungsstiften	63,50
40 26212 259391	HS 140/ 15	3300	3000	inkl. 2 Sicherungsstiften	82,60
40 26212 259407	HS 140/ 15	3600	2700	inkl. 2 Sicherungsstiften	87,80

(3224)



## Feldlasten Multipal® S

### Holmprofile 85/17 und 85/20

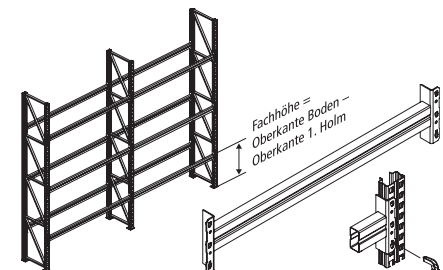
Fach-höhe mm	Ständertyp SR 85/17 kg	Ständertyp SR 85/20 kg
1000	5580	5580
1250	5530	5530
1500	5470	5470
1750	5390	5390
2000	5300	5300
2250	5150	5150

### Holmprofile 100/20 und 120/20

Fach-höhe mm	Ständertyp SR 85/17 kg	Ständertyp SR 85/20 kg
1000	7500	10370
1250	7350	9810
1500	7200	9050
1750	6820	8710
2000	6440	8180
2250	6190	7420

### Holmprofile 140/15 und 155/17

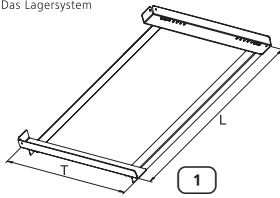
Fach-höhe mm	Ständertyp SR 85/17 kg	Ständertyp SR 85/20 kg
1000	7530	12160
1250	7360	11470
1500	7200	10780
1750	6480	10100
2000	6490	9410
2250	6250	8440





# META MULTIPAL® S Systemzubehör/Sicherheitszubehör

Das Lagersystem

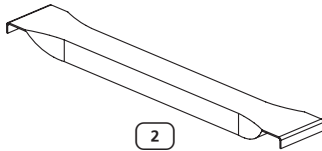


## 1 Leichte Winkelauflage, Belastung 250 kg (pro Paar)

Oberfläche verzinkt, mit seitlicher Aufkantung als Durchschubsicherung, zur Aufnahme von Gitterboxpaletten oder Behältern, wird zerlegt geliefert.

verzinkt Katalog-Nr.	Ständertiefe mm	€
40 26212 221701	800	40,10
40 26212 221961	1100	42,50

(3224)

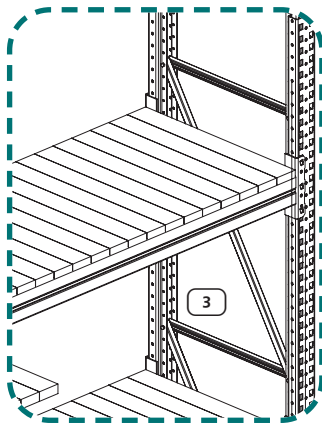


## 2 Leichte Tiefenauflage

Oberfläche RAL 2001/verzinkt, erforderlich bei Quereinlagerung von Europaletten, Tragkraft pro Paar = 1100 kg; Best.-Nr. = 1 St.

Ständertiefe mm	verzinkt Katalog-Nr.	Ausführung		€
		€	RAL 2001 Katalog-Nr.	
800	40 26212 071788	13,40	40 26212 134551	13,10
1100	40 26212 071795	16,10	40 26212 134568	15,90

(3224)



## 3 Stahlpaneele, verzinkt

Oberfläche verzinkt; Tragkraft 100 kg für Lagerung von Kartonware o. Kleingebinden – nicht für Palettenlagerung geeignet! **Achtung:** Die zulässige Holmfachlast darf nicht überschritten werden!

Katalog-Nr.	Maße		€
	T×B×H mm	€	
40 26212 099294	800×100×25	4,80	
40 26212 099300	1100×100×25	6,50	

(3224)

## 4 Spanplattenboden 30 mm

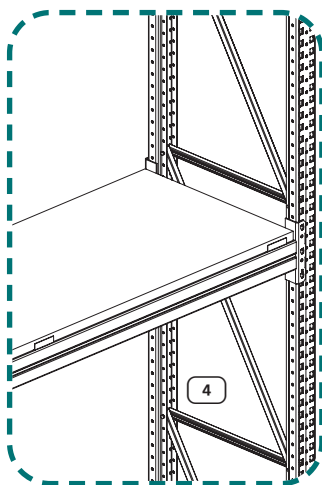
**Spanplattenboden V20E1 30 mm; Oberfläche natur, komplett mit Zentrierblech auf den Holm aufgelegt.**

Zur Sicherung bei Durchfahrten/-gängen – nach BRG 234 Vorschrift; Einsatz in Kommissionierbereichen, Karton- und Boxenlagerung.

## Tiefe 800 mm

Katalog-Nr.	Länge mm	Fachlast <sup>1)</sup> kg	€
40 26212 134353	1800	957	64,60
40 26212 134360	2200	1170	79,70
40 26212 134377	2700	1436	102,00
40 26212 134384	3300	1755	116,00
40 26212 134391	3600	1915	130,00

(3224)



## 5 Spanplattenboden 19 mm

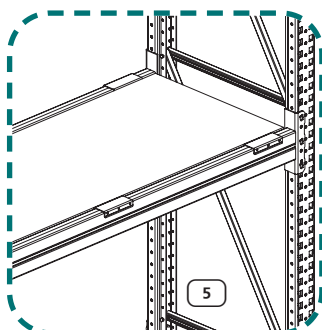
**Mit abgesetzter Tiefenauflage-Spanplatte 19 mm V20E1.**

Die Spanplattenoberkante schließt bündig mit der Holmoberkante ab, Beschädigungen der Spanplatte bei Ein- und Auslagerung werden vermieden; Fachlaststeigerung pro zusätzlicher Tiefenauflage = 250 kg.

## Tiefe 1100 mm

Katalog-Nr.	Länge mm	Fachlast <sup>1)</sup> kg	€
40 26212 134407	1800	426	88,10
40 26212 134414	2200	520	109,00
40 26212 134421	2700	639	125,00
40 26212 134438	3300	780	162,00
40 26212 134445	3600	851	177,00

(3224)



## Tiefe 800 mm

Katalog-Nr.	Länge mm	Fachlast <sup>1)</sup> kg	Tiefen- auflagen	€
40 26212 134001	1800	390	4	108,00
40 26212 134018	2200	270	4	112,00
40 26212 134025	2700	445	5	140,00
40 26212 134032	3300	315	5	147,00
40 26212 134049	3600	780	6	172,00

(3224)

## Tiefe 1100 mm

Katalog-Nr.	Länge mm	Fachlast <sup>1)</sup> kg	Tiefen- auflagen	€
40 26212 134056	1800	540	4	129,00
40 26212 134063	2200	375	4	136,00
40 26212 134070	2700	610	5	169,00
40 26212 134087	3300	425	5	179,00
40 26212 134094	3600	1080	6	209,00

<sup>1)</sup> Bei gleichmäßig verteilter Last.

(3224)

# META MULTIPAL® S Systemzubehör/Sicherheitszubehör

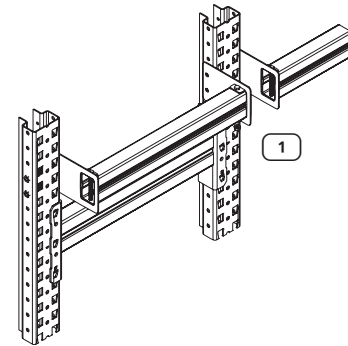
## 1 Leichte Durchschiebung

### Sichere Lagerung

Verhindert ein unkontrolliertes Durchschieben des Lagergutes.  
 Entspricht den Richtlinie nach BGR 234 (vorm. ZH 1/428).  
 Oberfläche verzinkt.  
 Lieferung erfolgt zerlegt.

Katalog-Nr.	Breite mm	€
40 26212 232172	2200	23,70
40 26212 232196	3300	31,40
40 26212 232202	3600	33,50

(3224)

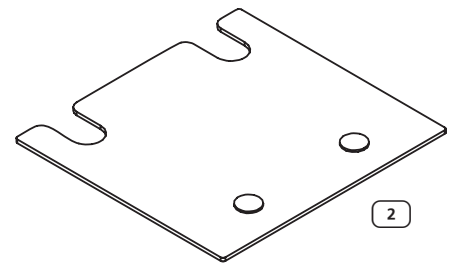


## 2 Unterlegblech

Oberfläche verzinkt, zum Ausgleich von Bodenunebenheiten.

Katalog-Nr.	Materialstärke mm	€
40 26212 162370	2	1,20

(3224)



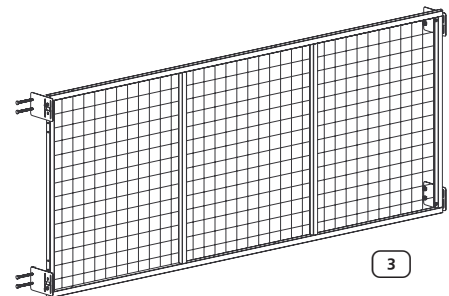
## 3 Rückwandgitter

### Oberfläche RAL 5010 enzianblau, ohne Befestigungsset.

Nach den Richtlinien der BGR 234 (früher ZH 1/428) sind Regale mit Rückwandgitter zur Absicherung gegen das Herabfallen von Lagergut zu sichern; dies gilt für Verkehrswege und Arbeitsbereiche; bei Fragen wenden Sie sich bitte an unseren Fachberater.

Katalog-Nr.	Breite mm	Höhe mm	€
40 26212 239195	3300	500	109,00
40 26212 239201	3600	500	119,00
40 26212 239133	3300	1100	241,00
40 26212 239140	3600	1100	263,00

(3224)



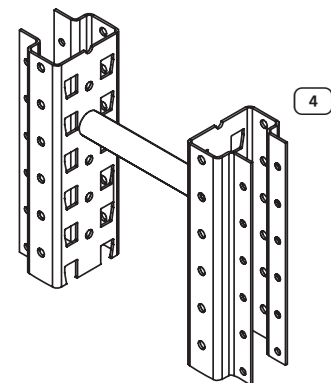
## Befestigungsset Rückwandgitter (ohne Abb.)

Befestigungsset Rückwandgitter, Oberfläche verzinkt, Palettenüberstand 50 mm, für Ständertyp 85/20 und 85/17.

Ein Befestigungsset je Rückwand erforderlich.

Katalog-Nr.	€
40 26212 239218	15,90

(3224)



## 4 Distanzstück

Oberfläche verzinkt, beim Aufbau von Doppelregalen erforderlich.

Katalog-Nr.	Abmessung mm	€
40 26212 135343	100	3,30
40 26212 135350	200	5,00

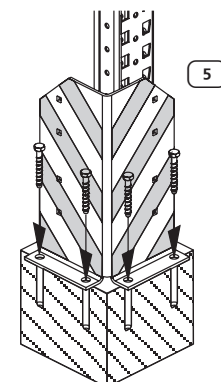
(3224)

## 5 Rammschutzcke

Höhe 400 mm, in Signalfarbe schwarz/gelb, zum Schutz der Regalpfosten an Ein- und Durchfahrten; entsprechend den Anforderungen der FEM; kpl. mit 4 Schraubankern.

Katalog-Nr.	€
40 26212 056846	39,70

(3224)



## Perfo<sup>®</sup>-Mobile




Abb. zeigt Perfo<sup>®</sup>-Mobil-Gestell bestückt mit Loch- und Schlitzplatten.

### Zur Aufnahme von Perfo<sup>®</sup>-Loch- oder -Schlitzplatten

Alle Platten können einzeln und wahlweise senkrecht oder mit einer Neigung von 15° montiert werden.

#### | Robuste und stabile Stahlblechkonstruktion

| 2 Baubreiten (500 und 1000 mm)

| Rollensatz mit 2 Bock- und 2 Lenkrollen (1 × mit Feststeller)

| **2 Bauhöhen:** Höhe 1250 mm: max. Aufnahme von 4 Platten (je Seite 2 Stück)  
Höhe 1600 mm: max. Aufnahme von 6 Platten (je Seite 3 Stück)

#### | Farbkombination:

Gehäuse: RAL 7035 lichtgrau

Türen: RAL 5010 himmelblau oder

Gehäuse und Türen: RAL 7035 lichtgrau

### Perfo<sup>®</sup>-Mobil-Gestell unbestückt

Katalog-Nr.	H×B×T mm	Aufnahme max. Platten	für Platten- breite mm	€/St.
40 25002 241684	1600×1000×650	6	991	477,00

(3237)

### Perfo<sup>®</sup>-Lochplatte

Maße B×H mm	RAL 7035 lichtgrau Katalog-Nr.	RAL 6011 grün Katalog-Nr.	RAL 5015 blau Katalog-Nr.	€
495×457	40 25002 176917	40 25002 176870	40 25002 176887	33,50
991×457*	40 25002 176979	40 25002 176931	40 25002 176948	52,20
1486×457	40 25002 177037	40 25002 176993	40 25002 177006	70,80
1981×457	40 25002 177099	40 25002 177051	40 25002 177068	89,00

\* geeignet für Perfo<sup>®</sup>-Mobil-Gestell

(3237)

### Perfo<sup>®</sup>-Schlitzplatte

Maße B×H mm	RAL 7035 lichtgrau Katalog-Nr.	RAL 6011 grün Katalog-Nr.	RAL 5015 blau Katalog-Nr.	€
495×457	40 25002 177167	40 25002 177129	40 25002 177136	37,00
991×457*	40 25002 177303	40 25002 177266	40 25002 177273	57,30
1486×457	40 25002 177372	40 25002 177334	40 25002 177341	77,30
1981×457	40 25002 177440	40 25002 177402	40 25002 177419	97,30

\* geeignet für Perfo<sup>®</sup>-Mobil-Gestell

(3237)



Abb. zeigt Perfo<sup>®</sup>-Mobil-Gestell unbestückt in der Breite 1000 mm und Höhe 1600 mm.

## Perfo<sup>®</sup>-Loch- und -Schlitzplatten

### Perfo<sup>®</sup>-Lochplatte

#### | Symmetrisch perforierte Stahlblechplatten

| Verstärkungsprofile an der Rückseite. Lochung 9,2×9,2 mm, Lochabstand 38 mm. Der Lochabstand bleibt auch bei Montage von mehreren Platten neben-/übereinander erhalten





### Perfo<sup>®</sup>-Schlitzplatte

#### | Symmetrisch geprägte Stahlblechplatten

| Verstärkungsprofilen an der Rückseite

#### | Zum Einhängen von Kleinteilekästen

Achtung: Schlitz müssen quer verlaufen.  
Passende Kleinteilekästen auf Seite 195.



1

Abb. zeigt Bestückbeispiele mit Haken, Haltern etc.

### 1 Perfo<sup>®</sup>-Lochplatte

Maße B×H mm	RAL 7035 lichtgrau Katalog-Nr.	RAL 6011 grün Katalog-Nr.	RAL 5015 blau Katalog-Nr.	€
495×457	40 25002 176917	40 25002 176870	40 25002 176887	33,50
991×457*	40 25002 176979	40 25002 176931	40 25002 176948	52,20
1486×457	40 25002 177037	40 25002 176993	40 25002 177006	70,80
1981×457	40 25002 177099	40 25002 177051	40 25002 177068	89,00

 \* geeignet für Perfo<sup>®</sup>-Mobil-Gestell

(3237)

### 2 Perfo<sup>®</sup>-Schlitzplatte

Maße B×H mm	RAL 7035 lichtgrau Katalog-Nr.	RAL 6011 grün Katalog-Nr.	RAL 5015 blau Katalog-Nr.	€
495×457	40 25002 177167	40 25002 177129	40 25002 177136	37,00
991×457*	40 25002 177303	40 25002 177266	40 25002 177273	57,30
1486×457	40 25002 177372	40 25002 177334	40 25002 177341	77,30
1981×457	40 25002 177440	40 25002 177402	40 25002 177419	97,30

 \* geeignet für Perfo<sup>®</sup>-Mobil-Gestell

(3237)



2

### 3 Werkbankhalterung

Halter zur Montage der Lochplatten und Schlitzplatten an der Hinterkante der Arbeitsplatte.


Ausführung: verzinkt

2 Stück bei Loch-/Schlitzplatten Breite 495 mm

3 Stück bei Loch-/Schlitzplatten Breite 991 mm

4 Stück bei Loch-/Schlitzplatten Breite 1486 mm

5 Stück bei Loch-/Schlitzplatten Breite 1981 mm



3

Katalog-Nr.	€/St.
40 25002 030400	4,85

(3237)

48-H-LIEFERSERVICE



## Perfo®-Zubehör für Perfo®-Lochplatten

Zubehör für jeden Zweck

### Ablageboden



Katalog-Nr.	B×T×H mm	€
40 25002 160169	450×170×115/30	28,80
40 25002 160176	900×170×115/30	45,60
40 25002 160183	450×250×115/30	38,80
40 25002 160190	900×250×115/30	60,60

(3237)

### Klemmhalter



mit Kunststoffflaschen

Katalog-Nr.	B mm	Aufnahmen ∅ mm	€
40 25002 175996	150	5	16,50
40 25002 176009	300	13	25,80

(3237)


### Prospekthalter A4



Katalog-Nr.	B×T×H mm	€
40 25002 160220	220×20×300	20,70

(3237)

### Klarsichtmagazine



mit Halterungspaar

Katalog-Nr.	B×T×H mm	Anzahl Schubladen	€
40 25002 160282	600×68×78	9	33,20
40 25002 160299	600×96×112	6	44,60
40 25002 160305	600×142×168	5	65,80
40 25002 160312	600×178×206	4	86,10
40 25002 160329	600×210×242	3	99,70

(3237)

### Drahtkorb



Katalog-Nr.	B×T×H mm	€
40 25002 125380	470×300×220	78,30
40 25002 125397	470×400×220	87,80

(3237)


### Katalogablage A3



Katalog-Nr.	B×T mm	€
40 25002 160237	450×360	30,50

(3237)

### Magnethalter A4



Katalog-Nr.	∅ mm	€
40 25002 004333	35	2,00


(3237)

5 TAGE ABGEHEND

## Perfo®-Sortimente für Perfo®-Lochplatten

### Sortiment PL 1, 22-teilig

Bestehend aus: 5 Haken L 75 mm, 5 Doppelhaken L 75 mm, 10 einfachen Wkz.-Klemmen  $\varnothing$  6-51 mm, 1 Perfoschlüssel, 1 Montageanleitung.




Katalog-Nr.	€
40 25002 160343	54,90

(3237)

### Sortiment PL 2, 13-teilig

Bestehend aus: 5 Haken L 75 mm, 5 Doppelhaken L 75 mm, 1 Schraubenschlüsselhalter, 1 Perfoschlüssel, 1 Montageanleitung.




Katalog-Nr.	€
40 25002 160336	34,90

(3237)

### Sortiment PL 3, 14-teilig

Bestehend aus: 10 einfachen Wkz.-Klemmen  $\varnothing$  6-51 mm, 1 Rundhalter, 1 Sechsfachhalter, 1 Perfoschlüssel, 1 Montageanleitung.




Katalog-Nr.	€
40 25002 160350	65,60

(3237)

### Sortiment PL 7, 33-teilig

Bestehend aus: 10 Haken L 25 mm, 5 Haken L 50 mm, 5 Doppelhaken L 25 mm, 2 U-Halter 20x40 mm, 2 U-Halter 20x60 mm, 2 Sägenhaltern B 125 mm, 2 Schraubendreherhaltern B 450 mm, 1 Schraubenschlüsselhalter, 1 einfachen Wkz.-Klemme, 1 doppelten Wkz.-Klemme, 1 Perfoschlüssel, 1 Montageanleitung.




Katalog-Nr.	€
40 25002 302927	125,00

(3237)

### Sortiment PL 8, 37-teilig

Bestehend aus: 10 Haken L 25 mm, 10 Haken L 50 mm, 5 Doppelhaken L 25 mm, 5 Doppelhaken L 50 mm, 1 Schraubendreherhalter B 450 mm, 1 Schraubenschlüsselhalter, 1 einfachen Wkz.-Klemme, 2 Bohrerhaltern B 450 mm, 1 Perfoschlüssel, 1 Montageanleitung.




Katalog-Nr.	€
40 25002 302934	121,00

(3237)

### Sortiment PL 9, 57-teilig

Bestehend aus: 5 Halter L 50 mm, 15 Halter L 25 mm, 5 Haken L 50 mm, 5 Haken L 75 mm, 1 Doppelhaken L 25 mm, 2 Doppelhaken L 50 mm, 1 Doppelhaken L 75 mm, 1 Rundhalter, 2 U-Halter 20x40 mm, 2 U-Halter 20x60 mm, 2 Sägenhaltern B 125 mm, 2 Schraubendreherhaltern B 450 mm, 1 Imbusschlüsselhalter, 1 Schraubenschlüsselhalter, 10 einfachen Wkz.-Klemmen versch.  $\varnothing$ , 1 Perfoschlüssel, 1 Montageanleitung.



Katalog-Nr.	€
40 25002 302941	137,00


(3237)

### Sortiment PL 10, 72-teilig

Bestehend aus: 10 Haken L 25 mm, 10 Haken L 50 mm, 10 Haken L 75 mm, 10 Doppelhaken L 25 mm, 5 Doppelhaken L 50 mm, 5 Doppelhaken L 75 mm, 2 Schraubendreherhaltern B 450 mm, 1 Schraubenschlüsselhalter, 15 einfachen Wkz.-Klemmen versch.  $\varnothing$ , 2 Bohrerhaltern B 450 mm, 1 Perfoschlüssel, 1 Montageanleitung.

Katalog-Nr.	€
40 25002 302958	191,00

(3237)



48-H-LIEFERSERVICE

## Perfo®-Zubehör für Perfo®-Lochplatten

### Schräghaken

mit breiter Grundplatte, senkrecht Hakenende  
(35 mm), Ø 6 mm




Katalog-Nr.	B×T×H mm	VE	€/St.
40 25002 159491	60×25×60	1	3,80
40 25002 159507	60×50×60	1	3,80
40 25002 159514	60×75×60	1	3,90

(3237)

### Schraubenschlüsselhalter

8 Aufnahmen



Katalog-Nr.	B×T×H mm	VE	€/St.
40 25002 160039	40×75/145×180	1	12,10

(3237)

### Sechsfachhalter

mit breiter Grundplatte, 6 Halter  
80 mm/Abstand 44 mm




Katalog-Nr.	B×T×Ø mm	VE	€/St.
40 25002 159941	170×150×6	1	17,90

(3237)

### Schraubendreherhalter

7 Aufnahmen




Katalog-Nr.	B×Ø mm	Auf- nahmen	VE	€/St.
40 25002 160046	225/7	(4×Ø 7/3×Ø13)	1	11,00

(3237)

### Sägenhalter

3 Aufnahmen



Katalog-Nr.	B×T×H mm	VE	€/St.
40 25002 160015	125×70×38	1	10,80

(3237)

### Steckschlüsselhalter

für Einsätze 1/2"



Katalog-Nr.	B mm	Auf- nahmen	VE	€/St.
40 25002 160060	225	8	1	10,30

(3237)

### Bohrerhalter



Katalog-Nr.	B×Ø mm	Auf- nahmen	VE	€/St.
40 25002 160091	225×13	1×Ø 2-15	1	16,30

(3237)

## Perfo®-Zubehör für Perfo®-Lochplatten

### Ablagekasten


für Kleinteile, Flaschen, Dosen usw.



Katalog-Nr.	B×T×H mm	VE	€/St.
40 25002 160206	225×175×65	1	15,20
40 25002 160213	440×175×65	1	25,30

(3237)

### Halteschiene für Sichtlagerkästen



Katalog-Nr.	B×H mm	VE	€/St.
40 25002 160138	100×75	1	5,20
40 25002 160145	450×75	1	13,80
40 25002 160152	900×75	1	24,70


(3237)

### Sichtlagerkästen

Polyethylen, Farbe: gelb, zum Einhängen in die Halteschiene (siehe oben) oder zum Einhängen in Schlitzplatten.

Katalog-Nr.	Breite mm	Tiefe mm	Höhe mm	VE	€/St.
40 25002 460870	105	85	50	1	1,20
40 25002 460894	105	160	80	1	2,10
40 25002 460924	145	235	125	1	4,30
40 25002 460900	205	335	165	1	9,40

(3237)



## Werkzeughalter für Lochplatten

Verzinkte Stahlhalterung, für höchste Belastung ausgelegt, in Lochplatten einzuhängen und durch Schnellverschraubung fest arretierbar.

### Bügelhaken mit breiter Grundplatte

Senkrecht, geschlossenes, hohes Hakenende (50 mm), Ø 6 mm.



Katalog-Nr.	Breite mm	Tiefe mm	Höhe mm	VE	€/St.
40 25002 159538	60	100	60	5	7,30
40 25002 159545	60	150	60	5	7,80
40 25002 159552	60	200	60	5	8,30

(3237)

### Schräghaken mit breiter Grundplatte

Senkrecht, hohes Hakenende (35 mm), Ø 6 mm.



Katalog-Nr.	Breite mm	Tiefe mm	Höhe mm	VE	€/St.
40 25002 159491	60	25	60	5	3,80
40 25002 159507	60	50	60	5	3,80
40 25002 159514	60	75	60	5	3,90

(3237)

### Doppelhaken mit breiter Grundplatte

Senkrecht, Hakenende, Abstand 28 mm, Ø 6 mm.




Katalog-Nr.	Breite mm	Tiefe mm	Höhe mm	VE	€/St.
40 25002 159422	60	25	60	5	3,40
40 25002 159439	60	50	60	5	3,50
40 25002 159446	60	75	60	5	3,80
40 25002 159453	60	100	60	5	4,30
40 25002 159460	60	150	60	5	3,90

(3237)

### Haken mit schmaler Grundplatte

Senkrecht, Hakenende, Ø 6 mm.



Katalog-Nr.	Breite mm	Tiefe mm	Höhe mm	VE	€/St.
40 25002 159279	20	25	60	5	1,60
40 25002 159286	20	50	60	5	1,70
40 25002 159293	20	75	60	5	1,80
40 25002 159309	20	100	60	5	1,90
40 25002 159316	20	150	60	5	2,10

(3237)

### Haltestift mit schmaler Grundplatte

Schräger Dorn, Ø 4 mm.




Katalog-Nr.	Breite mm	Tiefe mm	Höhe mm	VE	€/St.
40 25002 159019	20	25	60	5	1,50
40 25002 159026	20	50	60	5	1,60
40 25002 159033	20	75	60	5	1,70
40 25002 159040	20	100	60	5	1,80

(3237)

### U-Halter mit breiter Grundplatte

Senkrecht, Hakenende, Abstand 28 mm, Ø 6 mm.



Katalog-Nr.	Breite mm	Tiefe mm	Höhe mm	VE	€/St.
40 25002 159576	40	20	4	5	3,80
40 25002 159583	60	20	4	5	3,90
40 25002 159590	80	20	4	5	4,10
40 25002 159606	40	50	6	5	4,90
40 25002 159613	40	75	6	5	5,20
40 25002 159620	40	100	6	5	5,40

(3237)

NEU



MST 09  
| 11,90 €/St.



MST 06  
| 16,90 €/St.



MST 05  
| 25,90 €/St.



MST 04  
| 29,90 €/St.



MST 03  
| 39,90 €/St.



MST 02  
| 99,90 €/St.

2 | Lager-  
einrichtung

## Multistore Lagersystem

Übersichtliche, nahezu staubfreie Aufbewahrung und einfache Handhabung durch die praktische Kippfunktion.

Gehäuse: Polystyrol, Farben: elfenbein oder weiß mit schwenkbaren Klarsichtboxen aus PP.

Durch das Baukastenprinzip (gleiche Gehäusebreiten) lassen sich die einzelnen Elemente stapeln.

elfenbein Katalog-Nr.	Größe	Außenmaße B×H×T mm	Volumen l	€
43 32163 720676	MST 09	601× 77× 65	0,104	11,90
43 32163 720669	MST 06	601×112× 94	0,375	16,90
43 32163 720652	MST 05	601×163×136	1,05	25,90
43 32163 720645	MST 04	601×206×172	2,20	29,90
43 32163 720638	MST 03	601×238×198	4,23	39,90
43 32163 720621	MST 02	601×353×311	14,2	99,90

(3247)

weiß Katalog-Nr.	Größe	Außenmaße B×H×T mm	Volumen l	€
43 32163 815679	MST 09	601× 77× 65	0,104	11,90
43 32163 815662	MST 06	601×112× 94	0,375	16,90
43 32163 815655	MST 05	601×163×136	1,05	25,90
43 32163 815648	MST 04	601×206×172	2,20	29,90
43 32163 815631	MST 03	601×238×198	4,23	39,90
43 32163 815624	MST 02	601×353×311	14,2	99,90

(3247)

**raaco**

| 32,90 €



1



3



4

1 – 2 **Werkzeugkoffer**

Mit großem Tragebügel für hohe Anforderungen in der Werkstatt oder im mobilen Einsatz.

1 **Werkzeugkoffer 33-34**

Farbe: anthrazit mit rotem Werkzeugträger und einer schließbaren Sortimentsbox  
Maße: B 480×T 258×H 255 mm

Katalog-Nr.	€
84 12796 133008	32,90

(3270)

2 **Werkzeugkoffer 35-50**

Farbe: anthrazit mit 2 roten Werkzeugträgern und einer schließbaren Sortimentsbox  
Maße: B 580×T 285×H 290 mm

Katalog-Nr.	€
84 12796 135002	50,70

(3270)



2

3 – 5 **Allzweckkoffer 45/46/47**

Tragbarer Sortimentskoffer mit 21 flexiblen Trennwänden und transparentem Deckel.

Korpus aus robustem Polypropylen kann mit mitgelieferten Trennwänden individuell unterteilt werden – integrierter Griff

Katalog-Nr.	Abb.	Maße B×T×H mm	€
84 12796 145001	3	312×238×51	9,00
84 12796 146008	4	378×290×61	12,80
84 12796 147005	5	460×350×81	19,90

(3270)



5

Der vielseitige Werkzeugkoffer für den Profi.

Die COMPACT-Koffer sind leicht, aber für das Tragen größerer Gewichte ausgelegt. Sie rosten und verformen sich nicht und sind verschleißfest. Das Material besteht aus hochwertigem Polypropylen, das gegen die meisten Säuren und Basen resistent ist. Farbe: anthrazit



**1 Werkzeugkoffer Compact 15**  
Inkl. Trennwänden zur Unterteilung des Werkzeugträgers

**2 Werkzeugkoffer Compact 20**  
Inkl. 6 Einsätzen

**3 Werkzeugkoffer Compact 27**  
Inkl. 6 Einsätzen und 2 Schubladen

**4 Werkzeugkoffer Compact 37**  
Inkl. 7 Einsätzen und Trennwänden zur Unterteilung des Koffer-Innenraumes.  
Bequemes Tragen durch zwei seitliche Klappgriffe

**5 Werkzeugkoffer Compact 47**  
Inkl. 7 Einsätzen und Trennwänden sowie 2 Schubladen

**6 Werkzeugkoffer Compact 50**  
Inkl. 10 Einsätzen und Trennwand

**7 Werkzeugkoffer Compact 62**  
Inkl. 10 Einsätzen und Trennwand sowie 4 Schubladen

## Werkzeugkoffer

Katalog-Nr.	Abb.	Typ	Maße H×B×T mm	€
57 33439 117166	1	Compact 15	170×426×215	26,90
57 33439 117173	2	Compact 20	190×475×240	31,90
57 33439 117180	3	Compact 27	250×475×240	40,50
57 33439 117197	4	Compact 37	230×540×296	60,80
57 33439 117203	5	Compact 47	292×540×296	79,90
57 33439 117210	6	Compact 50	260×621×311	79,90
57 33439 117227	7	Compact 62	322×621×311	135,00


(3270)

## COMPACT-Rollenset

4 Gummirollen für Werkzeugkoffer Compact 37, 47, 50 und 62

Katalog-Nr.	€
57 33439 113656	31,00

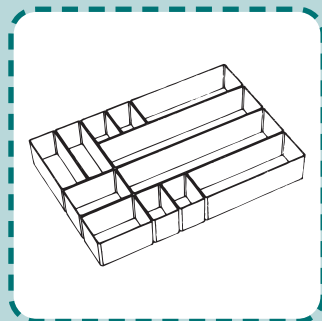
(3270)



## Varioset 12

Transparent, H 48×B 318×T 221 mm, passend für Compact 50, 62, und PSC 4-01.

Raster-Einheit mit 12 Einsätzen, sortiert (4×A9-1, 2×A9-2, 2×A8-1, 2×A8-2, 2×A8-3)



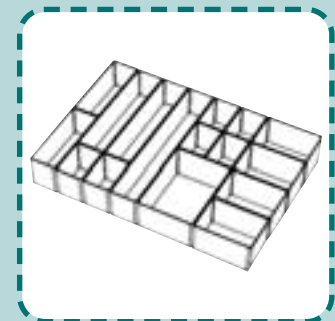
Katalog-Nr.	€
57 33439 113427	12,50

(3270)

## Varioset 16

Transparent, H 48×B 318×T 221 mm, passend für Compact 20, 27, 37, 47, 62 und PSC 4-01.

Raster-Einheit mit 16 Einsätzen, sortiert (6×A9-1, 2×A9-2, 2×A9-3, 1×A9-4, 4×A8-1, 1×A7-1)



Katalog-Nr.	€
57 33439 110280	12,50

(3270)



**raaco**



## Sortimentskoffer BOXXSER

- | Moderner, funktionaler und glattflächiger Sortimentskoffer aus Kunststoff
- | Deckel aus unzerbrechlichem Polycarbonat
- | Doppelwandiges Unterteil aus Polypropylen
- | Griff und Verschluss komplett in die Form integriert
- | Kombierter Arretierungs- und Entriegelungsmechanismus ermöglicht die einhändige Bedienung
- | Modernes Kennzeichnungsfeld im Deckel für Firmenlogos, Beschriftung und Farbcodierung
- | Profilraster in Deckel und Boden sichern des Kofferinhalt beim Transport
- | Robuster & ergonomischer Tragegriff (ausgenommen Typ 4×4)
- | Integriertes Bodenprofil unterstützt das Stapeln der Koffer bei gleichzeitigem Schutz der Oberfläche
- | Mithilfe der in der Rückwand eingearbeiteten Stützfüße steht der Koffer auch hochkant stabil und zuverlässig
- | Austauschbares D-Etikett in 3 Farben (rot, blau und orange) für einfache Identifikation im Lieferumfang enthalten
- | Herausnehmbare Einsätze ermöglichen bedarfsgerechte Koffereinteilung und leichten Zugriff auf den Inhalt



BOXXSER 55 4×4



BOXXSER 55 5×5



BOXXSER 55 6×6



BOXXSER 55 5×10



BOXXSER 80 5×10



BOXXSER 80 8×8

Katalog-Nr.	Artikelbezeichnung	Einsatzkonfiguration	Maße H×B×T mm	€
57 33439 134385	BOXXSER 55 4×4-0	leer	55×241×225	14,90
57 33439 134392	BOXXSER 55 4×4-9	9 Einsätze	55×241×225	18,30
57 33439 134408	BOXXSER 55 4×4-11	11 Einsätze	55×241×225	18,30
57 33439 134354	BOXXSER 55 5×5-0	leer	55×298×284	28,70
57 33439 134361	BOXXSER 55 5×5-13	13 Einsätze	55×298×284	33,80
57 33439 134378	BOXXSER 55 5×5-15	15 Einsätze	55×298×284	33,80
57 33439 134323	BOXXSER 55 6×6-0	leer	55×354×323	35,70
57 33439 134347	BOXXSER 55 6×6-12	12 Einsätze	55×354×323	43,20
57 33439 134330	BOXXSER 55 6×6-14	14 Einsätze	55×354×323	43,20
57 33439 134293	BOXXSER 55 5×10-0	leer	55×421×361	48,10
57 33439 134309	BOXXSER 55 5×10-25	25 Einsätze	55×421×361	58,70
57 33439 134316	BOXXSER 55 5×10-45	45 Einsätze	55×421×361	58,70
57 33439 134255	BOXXSER 80 5×10-0	leer	78×421×361	53,70
57 33439 134262	BOXXSER 80 5×10-14	14 Einsätze	78×421×361	66,20
57 33439 134279	BOXXSER 80 5×10-20	20 Einsätze	78×421×361	66,20
57 33439 134224	BOXXSER 80 8×8-0	leer	78×465×401	68,50
57 33439 134231	BOXXSER 80 8×8-18	18 Einsätze	78×465×401	84,30
57 33439 134248	BOXXSER 80 8×8-20	20 Einsätze	78×465×401	84,30
57 33439 134446	ID-Etikett blau	4er-Pack		3,20
57 33439 134453	ID-Etikett rot	4er-Pack		3,20
57 33439 134460	ID-Etikett orange	4er-Pack		3,20

(3270)

## CARRY-LITE-Sortimentskasten

Leicht und sicher – die richtige Wahl für Ihre kleinen Objekte.  
 Material: bruchfester Kunststoff (daher nur halb so viel Gewicht wie Alternativen aus Stahl)  
 Farbe: anthrazit/transparent  
 Profilraster im Deckel verhindern das Verrutschen der Einsätze und sichern die Sortierung des Inhaltes.

### CARRY-LITE 150-9

Maß: 147×413×330 mm  
 Inkl. 8 Trennwänden  
 U-Profilraster im Deckel verhindern das Verrutschen der Einsätze und sichern die Sortierung des Inhaltes.

Katalog-Nr.	€
<b>57 33439 118958</b>	<b>61,40</b>

(3270)

## PSC-Sortimentskasten

Mengenweise Aufbewahrung in minimalem Raum.  
 Durchsichtiger Deckel mit drei starken Scharnieren. Schiebeverschlüsse und Deckelprofile halten den Inhalt des Koffers sicher am Platz.  
 Gehäusefarbe: RAL 7021 schwarzgrau

### Sortimentskasten PSC 5-18

Maß: 43×240×195 mm (H×B×T)  
 Inkl. 18 festen Einteilungen

Katalog-Nr.	€
<b>57 33439 109963</b>	<b>6,95</b>

(3270)

### Sortimentskasten PSB 4-32

Maß: 57×338×260 mm  
 Inkl. 32 festen Einteilungen. U-Profilraster im Deckel verhindern das Verrutschen der Einsätze und sichern die Sortierung des Inhaltes.

Katalog-Nr.	€
<b>57 33439 115414</b>	<b>12,60</b>


(3270)

### Handybox 4× PSC

Maß: 310×376×265 mm  
 Handybox Mobilbox, mit 2 Stück PSC 4-15 und 2 Stück 4-17 gefüllt.

Katalog-Nr.	€
<b>57 33439 108287</b>	<b>99,90</b>

(3270)

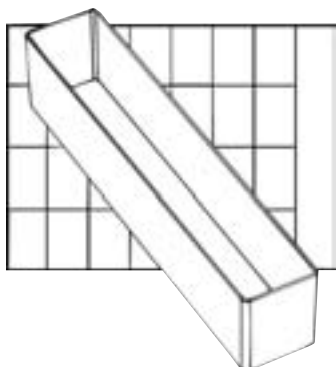




## Zubehör passend für PSC-Sortimentskästen, COMPACT-Koffer, CARRY-LITE-Sortimentskästen, BOXXSER-Koffer

Material: Polypropylen (PP)  
Farbe: transparent

### A9-Einsatz



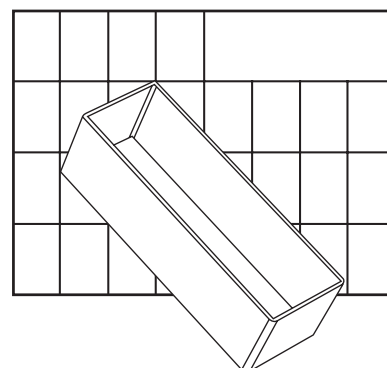
Katalog-Nr.	Ausführung	Maße H×B×T mm	€
57 33439 114585	A9-4-Fach-Einsatz	47×39×218	1,30
57 33439 114653	A9-3-Fach-Einsatz	47×39×163	1,05
57 33439 114578	A9-2-Fach-Einsatz	47×39×109	0,79
57 33439 100298	A9-1-Fach-Einsatz, Set mit 32 Stück	47×39× 55	13,20

(3270)

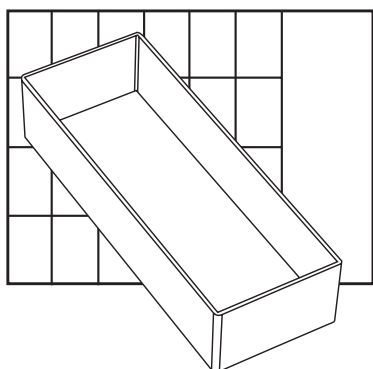
### A8-Einsatz

Katalog-Nr.	Ausführung	Maße H×B×T mm	€
57 33439 114592	A8-2-Fach-Einsatz	47×55×157	1,30
57 33439 100342	A8-1-Fach-Einsatz, Set mit 16 Stück	47×55× 79	11,20
57 33439 105590	A8-1-Fach-Einsatz, einzeln	47×55× 79	0,79

(3270)



### A7-Einsatz



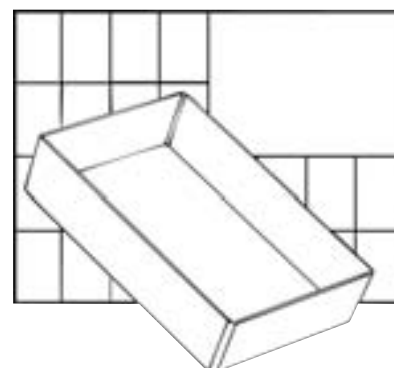
Katalog-Nr.	Ausführung	Maße H×B×T mm	€
57 33439 103695	A7-2-Fach-Einsatz, einzeln	47×79×218	2,35
57 33439 105330	A7-2-Fach-Einsatz, Set mit 4 Stück	47×79×218	8,70
57 33439 105583	A7-1-Fach-Einsatz, einzeln	47×79×109	1,30
57 33439 100359	A7-1-Fach-Einsatz, Set mit 8 Stück	47×79×109	9,70

(3270)

### A6-Einsatz


Katalog-Nr.	Ausführung	Maße H×B×T mm	€
57 33439 105576	A6-1-Fach-Einsatz, einzeln	47×109×157	2,30
57 33439 105354	A6-1-Fach-Einsatz, Set mit 4 Stück	47×109×157	8,70

(3270)



## Kleinteilemagazin mit unzerbrechlichen Schubladen

Staubgeschütztes und sicheres Lagern von vielen Teilen und Sorten. Solide Stahlrahmenkonstruktion und verschweißte Böden garantieren höchste Stabilität. Tauchgrundierung und Lackierung verhindern Rostbildung. Beliebig kombinierbar: an der Wand, auf der Werkbank, auf dem Drehständer. Gehäusefarbe: RAL 7021 schwarzgrau.



Katalog-Nr.	Typ	Anzahl Schublade × Modell (aus Tabelle darunter)	Maße H×B×T mm	€
57 33439 108065	1	60× A	552×306×150	71,70
57 33439 107341	2	48× B	552×306×150	71,70
57 33439 107303	3	24× C	552×306×150	71,70
57 33439 107242	4	36× B, 3× C, 1× D	552×306×150	71,70
57 33439 107297	5	8× D	552×306×150	71,70

(3270)

### Trennwand, satzweise

Katalog-Nr.	für Schubladentyp	Richtung	VE	€/Satz
57 33439 101981	a	quer	60 im Satz	7,20
57 33439 101998	b	quer	48 im Satz	7,20
57 33439 111393	b	halb quer	72 im Satz	7,20
57 33439 111386	b	längs	24 im Satz	7,20
57 33439 102032	c	quer	24 im Satz	7,20
57 33439 102049	d	längs	16 im Satz	7,20

(3270)

### Ersatzschublade

Katalog-Nr.	Typ	Maße H×B×T mm	€
57 33439 108980	a	41× 55×153	1,50
57 33439 104692	b	41× 67×153	1,50
57 33439 104715	c	64× 91×154	2,50
57 33439 104708	d	64×279×155	7,30

(3270)

### Etikett, satzweise

Katalog-Nr.	für Schubladentyp	VE	€/Satz
57 33439 109024	a	60 im Satz	7,80
57 33439 107761	b	48 im Satz	7,80
57 33439 107778	c	24 im Satz	6,00
57 33439 107785	d	8 im Satz	6,00

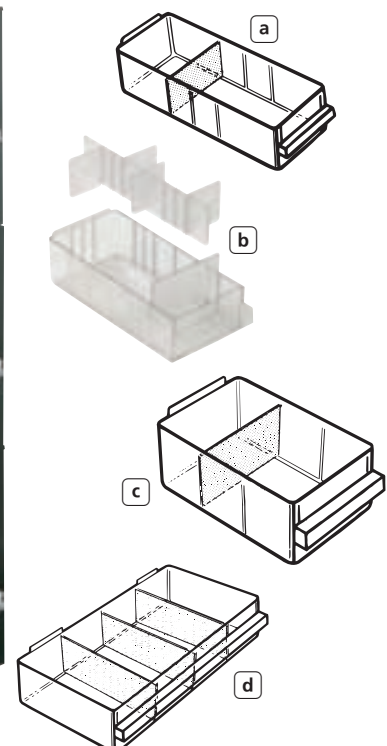

(3270)

### Drehständer für Kleinteilemagazine

Stabiler und sicherer Stand auf höhenverstellbaren Füßen. Leichtgängiger Drehkranz auf wartungsfreien Kugellagern. Zu bestücken mit 12 Magazinen Ihrer Wahl; Höhe 1760 mm; Ø 680 mm. Bitte Magazine separat bestellen.

Katalog-Nr.	Ausführung	€
57 33439 103732	ohne Bestückung	229,00

(3270)





### Kleinteilemagazin, 250 mm

Durch ihre besondere Tiefe von 250 mm weisen die Magazine große Vorteile auf. Die Schubladen A und B können mit Trennwänden, die Schubladen C mit DIN-Facheinsätzen unterteilt werden. Die Schubladen sind unzerbrechlich. Beliebig kombinierbar: an der Wand, auf der Werkbank oder auf dem Drehständer. Gehäusefarbe: RAL 7021 schwarzgrau.



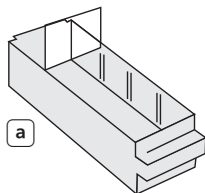
1



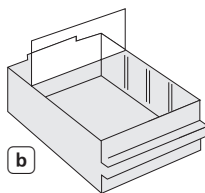
2



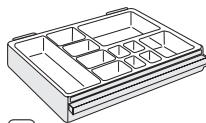
3



a



b



c

Katalog-Nr.	Typ	Anzahl Schubladen × Modell (aus der Tabelle darunter)	Maße H×B×T mm	€/Satz
57 33439 109048	1	24 × a	435×357×255	99,90
57 33439 108560	2	8 × b	435×357×255	99,90
57 33439 108577	3	6 × c	435×357×255	99,90

(3270)

### Trennwände und Etiketten

Katalog-Nr.	Ausführung	VE	€/Satz
57 33439 106757	Trennwand für Modell a	36 im Satz	7,50
57 33439 106764	Trennwand für Modell b	12 im Satz	7,50
57 33439 107792	Etiketten für Modell a	24 im Satz	4,35
57 33439 107815	Etiketten für Modell b	8 im Satz	4,35
57 33439 107822	Etiketten für Modell c	6 im Satz	4,35

(3270)

### Ersatzschublade

Katalog-Nr.	Typ	€
57 33439 107273	a	3,20
57 33439 107259	b	6,70
57 33439 103114	c	10,50

(3270)

### DIN-Facheinsatz auf Raster für Schublade Modell c

Katalog-Nr.	Für Typ	Maße H×B×T mm	VE	€/VE
57 33439 105354	A6-1 klar	47×109×157	1× 4	7,70
57 33439 100359	A7-1 klar	47× 79×109	1× 8	7,70
57 33439 105330	A7-2 klar	47× 79×218	1× 4	7,70
57 33439 100342	A8-1 klar	47× 55× 79	1×16	9,10
57 33439 100298	A9-1 klar	47× 39× 55	1×32	10,40

(3270)



4

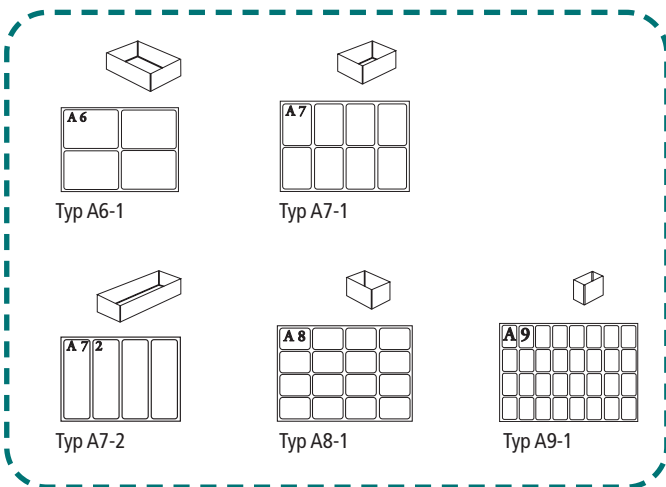
### 4 Drehständer für Kleinteilemagazine

Ergonomische Höhe von 1600 mm/∅ 880 mm. Leichtgängiger Drehkranz auf wartungsfreien Kugellagern.

**Zu bestücken mit 12 Magazinen Ihrer Wahl. Bitte Magazine separat bestellen.**

Katalog-Nr.	Ausführung	€
57 33439 102582	ohne Bestückung	329,00

(3270)




Typ A6-1

Typ A7-1

Typ A7-2

Typ A8-1

Typ A9-1



## Einsatzkästen

Aus hochschlagfestem Polystyrol, für die übersichtliche Lagerung von Kleinteilen.  
Geeignet für Schubladen, Schränke und Sortimentskästen.

Abb.	Größe	Maße L×B×H mm	VE	rot Katalog-Nr.	blau Katalog-Nr.	grün Katalog-Nr.	gelb Katalog-Nr.	€/St.
1	E 40/1	198× 99×40	1/50	43 30816 838150	43 30816 838235	43 30816 838310	43 30816 838396	1,55
2	E 40/2	99× 99×40	1/50	43 30816 838167	43 30816 838242	43 30816 838327	43 30816 838402	0,84
3	E 40/3	99× 49×40	1/50	43 30816 838174	43 30816 838259	43 30816 838334	43 30816 838419	0,67
4	E 40/4	49× 49×40	1/50	43 30816 838181	43 30816 838266	43 30816 838341	43 30816 838426	0,59
5	E 54/1	106× 80×54	1/50	43 30816 838198	43 30816 838273	43 30816 838358	43 30816 838433	0,99
6	E 54/2	80× 53×54	1/50	43 30816 838204	43 30816 838280	43 30816 838365	43 30816 838440	0,84
7	E 54/3	53× 40×54	1/50	43 30816 838211	43 30816 838297	43 30816 838372	43 30816 838457	0,63
8	E 63/1	54× 54×63	1/50	43 30816 838228				0,63
8	E 63/2	108× 54×63	1/50				43 30816 838464	0,80
8	E 63/3	108×108×63	1/50		43 30816 838303			1,03
8	E 63/4	162×108×63	1/50			43 30816 838389		1,30


(3271)


## Sortimentskästen

Aus Polystyrol, glasklar, mit Deckel. Größe: L 307 × B 225 × H 50 mm.  
Bestückt mit farbigen Einsatzkästen in unterschiedlichen Größen.

Katalog-Nr.	Typ	Anzahl	Maße L×B×H mm	€
43 30816 838044	4.01	4	99×99×40	12,50
		4	49×49×40	
		2	99×49×40	
43 30816 838051	4.02	6	99×49×40	15,00
		12	49×49×40	
43 30816 838068	4.03	24	49×49×40	16,00
43 30816 838075	4.04	12	99×49×40	13,80
		2	99×99×40	
43 30816 838082	4.05	4	99×49×40	13,50
		8	49×49×40	
43 30816 838099	4.06	1	198×99×40	14,60
		16	49×49×40	
		1	198×99×40	
43 30816 838105	4.07	4	99×49×40	13,80
		8	49×49×40	
43 30816 838112	4.08	1	198×99×40	13,00
		8	99×49×40	
43 30816 838129	4.09	1	198×99×40	12,50
		2	99×99×40	
		2	99×49×40	
		4	49×49×40	
43 30816 838136	4.10	2	198×99×40	11,80
		2	99×99×40	
43 30816 838143	4.11	3	198×99×40	12,10

(3271)





## Regalbox

Aus hochschlagfestem Polystyrol, mit praktischer Griffmulde. Die Kästen lassen sich mit transparenten Trennwänden unterteilen (Zubehör). Eine übersichtliche Kennzeichnung des Kasteninhaltes ist durch die einsteckbaren Etiketten (Zubehör) möglich. Die Kästen sind besonders zur Unterbringung in Fachbodenregalen geeignet.

Katalog-Nr.	Typ	Maße L×B×H mm	Farbe	VE	€/St.
43 32163 691884	1	300× 93×83	rot	16	3,90
43 32163 691976	1	300× 93×83	blau	16	3,90
43 32163 692065	1	300× 93×83	grün	16	3,90
43 32163 720836	1	300× 93×83	gelb	16	3,90
43 32163 691877	2	300×152×83	rot	10	4,50
43 32163 691969	2	300×152×83	blau	10	4,50
43 32163 692058	2	300×152×83	grün	10	4,50
43 32163 720829	2	300×152×83	gelb	10	4,50
43 32163 691860	3	300×186×83	rot	8	5,70
43 32163 691952	3	300×186×83	blau	8	5,70
43 32163 692041	3	300×186×83	grün	8	5,70
43 32163 720812	3	300×186×83	gelb	8	5,70
43 32163 691914	4	400× 93×83	rot	16	4,80
43 32163 692003	4	400× 93×83	blau	16	4,80
43 32163 692096	4	400× 93×83	grün	16	4,80
43 32163 720867	4	400× 93×83	gelb	16	4,80
43 32163 691907	5	400×152×83	rot	10	5,80
43 32163 691990	5	400×152×83	blau	10	5,80
43 32163 692089	5	400×152×83	grün	10	5,80
43 32163 720850	5	400×152×83	gelb	10	5,80
43 32163 691891	6	400×186×83	rot	8	6,50
43 32163 691983	6	400×186×83	blau	8	6,50
43 32163 692072	6	400×186×83	grün	8	6,50
43 32163 720843	6	400×186×83	gelb	8	6,50
43 32163 691945	7	500× 93×83	rot	16	7,00
43 32163 692034	7	500× 93×83	blau	16	7,00
43 32163 692126	7	500× 93×83	grün	16	7,00
43 32163 720904	7	500× 93×83	gelb	16	7,00
43 32163 691938	8	500×152×83	rot	10	8,20
43 32163 692027	8	500×152×83	blau	10	8,20
43 32163 692119	8	500×152×83	grün	10	8,20
43 32163 720898	8	500×152×83	gelb	10	8,20
43 32163 691921	9	500×186×83	rot	8	9,30
43 32163 692010	9	500×186×83	blau	8	9,30
43 32163 692102	9	500×186×83	grün	8	9,30
43 32163 720881	9	500×186×83	gelb	8	9,30

(3271)



### Trennwände

Aus Polystyrol, glasklar, zur Unterteilung der Regalboxen.

Mit Etikettenrahmen.

Katalog-Nr.	für Typ	VE	€/St.
43 32163 692249	1, 4, 7	25	0,95
43 32163 692232	2, 5, 8	25	1,05
43 32163 692225	3, 6, 9	25	1,26

(3271)

### Etikett

Weiß, zum Einstecken in die Etikettenrahmen der Kästen oder Trennwände.

Typ 1, 4, 7 = Pack à 16 St.

Typ 2, 5, 8 = Pack à 10 St.

Typ 3, 6, 9 = Pack à 8 St.

Katalog-Nr.	für Typ	€/Pack
43 30816 838037	1, 4, 7	1,50
43 30816 838020	2, 5, 8	1,10
43 30816 838013	3, 6, 9	0,85

(3271)

### Auszugssperre

Passend für alle Größen. Praktisch bei der Verwendung der Kästen in Fachbodenregalen – verhindert das Herausfallen des Kastens aus dem Regal.


Katalog-Nr.	€
43 30816 839065	1,20

(3271)

5 TAGE ABGEHEND

## Sichtlagerkasten, Polystyrol, stapelbar


- | Serie LK, stapelbar
- | Aus hochwertigem, hochschlagfestem Polystyrol
- | Lieferbar in 5 Standardfarben
- | Alle Kästen können mit einschiebbaren Etiketten zur Beschriftung ausgestattet werden
- | Alle Maße sind ca.-Angaben = ± 5 mm




LK 1




LK 1a\*



LK 1b



LK 1c




LK 2



LK 2a\*



LK 3



LK 3a



LK 4



LK 5

Größe	Außenmaße L×B×H ca. mm	VE	blau Katalog-Nr.	rot Katalog-Nr.	grau Katalog-Nr.	gelb Katalog-Nr.	grün Katalog-Nr.	€/St.
LK 1	500/450×300×180	10	43 30816 121245	43 30816 121238	43 30816 121221	43 30816 121207	43 30816 121214	12,00
LK 1a*	500/450×300×230	8	43 30816 121283	43 30816 121276	43 30816 121290	43 30816 121252	43 30816 121269	16,90
LK 1b	500/450×300×200	10	43 30816 121320	43 30816 121344	43 30816 121306	43 30816 121313	43 30816 121337	12,10
LK 1c	500/450×300×145	10	43 30816 121382	43 30816 121368	43 30816 121351	43 30816 121375	43 30816 121399	9,70
LK 2	350/300×200×150	10	43 30816 121405	43 30816 121429	43 30816 121436	43 30816 121443	43 30816 121412	6,40
LK 2a*	350/300×200×200	10	43 30816 121467	43 30816 121498	43 30816 121474	43 30816 121481	43 30816 121450	9,20
LK 3	230/200×140×130	25	43 30816 120958	43 30816 120989	43 30816 120965	43 30816 120972	43 30816 120996	3,20
LK 3a	290/266×140×130	25	43 30816 121023	43 30816 121009	43 30816 121016	43 30816 121047	43 30816 121030	4,30
LK 4	160/140×105× 75	25	43 30816 121054	43 30816 121085	43 30816 121092	43 30816 121061	43 30816 121078	1,51
LK 5	85/ 65×105× 45	50	43 30816 121146	43 30816 121108	43 30816 121122	43 30816 121139	43 30816 121115	0,82

\* mit Verstärkungsstab

(3271)

### Deckel, aus glasklarem Polystyrol

Katalog-Nr.	für Größe	VE	€/St.
43 30816 835548	LK 1	10	8,20
43 30816 835531	LK 1a	10	8,70
43 30816 835555	LK 1c	10	7,60
43 30816 835579	LK 2	10	3,40
43 30816 835562	LK 2a	10	3,70
43 30816 835593	LK 3	25	1,60
43 30816 835586	LK 3a	25	2,30
43 30816 835609	LK 4	25	1,09

(3271)

### Wandleisten, Breite 1000 mm



Schwarz, VE = 2 Stück (Stahlblech).

Zur Aufnahme der Sichtlagerkästen.

Typ 1: zur Aufnahme von 4 Kästen LK 2 (je Leiste)

Typ 2: zur Aufnahme von 9 Kästen LK 5 (je Schiene) oder

9 Kästen LK 4 oder

6 Kästen LK 3 oder

6 Kästen LK 3a

### Einstecketikett, weiß

Katalog-Nr.	für Größe	VE	€/VE
43 30816 835500	LK 1/ LK 3, PLK 1/PLK 3	24	3,60
43 30816 835517	LK 4, PLK 4	60	8,30
43 30816 835524	LK 5, PLK 5	50	6,90

(3271)

Katalog-Nr.	Ausführung	€
43 32163 702702	Typ 1	37,80
43 32163 702696	Typ 2	37,80

(3271)



## Kunststoff-Sichtlagerkasten aus hochwertigem Polypropylen

- | Serie PLK, stapelbar
- | Aus hochwertigem Polypropylen, entsprechend den Bestimmungen des Lebensmittelgesetzes
- | Lieferbar in 5 Standardfarben
- | Alle Kästen können mit einschiebbaren Etiketten versehen werden (siehe Tabelle)

2 | Lager-  
einrichtung



1 PLK 1



2 PLK 1c



3 PLK 2a



4 PLK 2



5 PLK 3a



6 PLK 3



7 PLK 4



8 PLK 5

Abb.	Größe	Maße außen L×B×H mm	Maße innen L×B×H mm	VE	€/St.	blau	rot	gelb	grün	grau
						Katalog-Nr.	Katalog-Nr.	Katalog-Nr.	Katalog-Nr.	Katalog-Nr.
1	PLK 1	500/465×315×200	432×273×185	8	12,90	43 32163..	43 32163..	43 32163..	43 32163..	43 32163..
2	PLK 1c	500/465×315×150	432×273×135	10	11,10	..244011	..244028	..313090	..313106	..313113
3	PLK 2a	330/297×213×200	280×179×185	10	7,50	..244035	..244042	..313120	..313137	..313144
4	PLK 2	330/301×213×150	280×179×137	10	6,50	..244059	..244066	..313151	..313168	..313175
5	PLK 3a	290/265×150×125	254×122×113	25	4,70	..244073	..244080	..313182	..313199	..313205
6	PLK 3	230/205×150×125	194×122×113	25	3,10	..244097	..244103	..313212	..313229	..313236
7	PLK 4	164/150×105×75	135×85×62	25	1,48	..244110	..244127	..313243	..313250	..313267
8	PLK 5	89/76×102×50	70×87×43	50	0,78	..244134	..244141	..313274	..313281	..313298
						..244158	..244165	..313304	..313311	..313328

(3271)

### Einstecketikett, weiß

Katalog-Nr.	für Größe	VE	Maße B×H mm	€/VE
43 30816 835500	PLK 1–PLK 3, LK 1–LK 3	24	83×27	3,60
43 30816 835517	PLK 4, LK 4	60	59×17	8,30
43 30816 835524	PLK 5, LK 5	50	55,5×10	6,90

(3271)

### Wandleisten, Breite 1000 mm

Schwarz, VE = 2 Stück (Stahlblech).

Zur Aufnahme der Sichtlagerkästen.

Typ 1: zur Aufnahme von 4 Kästen PLK 2 (je Leiste)

Typ 2: zur Aufnahme von 9 Kästen PLK 5 oder

9 Kästen PLK 4 oder

6 Kästen PLK 3 oder

6 Kästen PLK 3a (je Leiste)






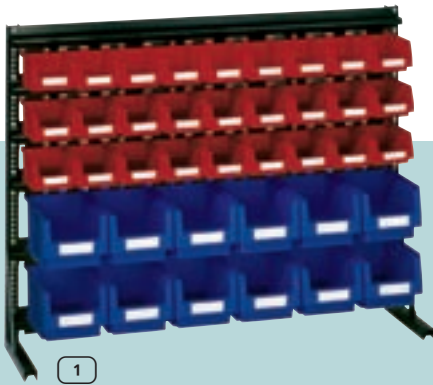


Katalog-Nr.	Ausführung	€
43 32163 702702	Typ 1	37,80
43 32163 702696	Typ 2	37,80

(3271)

**1—6 Sichtlagerkasten-Regal**

- | Robuste und standfeste Profilstahlkonstruktion
- | Großes Lagervolumen auf kleinstem Raum
- | Komplett mit PLK-Sichtlagerkästen
- | Einseitig oder zweiseitig durch Rücken-an-Rücken-Stellung
- | Einfache und schnelle Kastenentnahme
- | Lackierung RAL 9011 schwarz
- | Lieferung erfolgt zerlegt (einfache Montage)
- | Ausführung und Abmessung der Sichtlagerkästen gemäß Seite 208

**239,00 €**


Katalog-Nr.	Abb.	H×B×T* mm	Anzahl der Kunststoff-Sichtlagerkästen	€
43 32163 276487	1	765×1000×250-380	27 St. Gr. PLK 4/12 St. Gr. PLK 3	239,00
43 32163 276494	2	1000×1000×250-380	72 St. Gr. PLK 4	319,00
43 32163 276500	3	1240×1000×250-380	42 St. Gr. PLK 3	339,00
43 32163 276517	4	1475×1000×250-380	45 St. Gr. PLK 4/30 St. Gr. PLK 3	479,00
43 32163 276524	5	1715×1000×250-380	27 St. Gr. PLK 4/24 St. Gr. PLK 3/8 St. Gr. PLK 2/3 St. Gr. PLK 1	458,00
43 32163 276531	6	1950×1000×250-380	30 St. Gr. PLK 3/12 St. Gr. PLK 2/4 St. PLK 2a/3 St. PLK 1	499,00

\* Regaltiefe 250 mm (die effektive Tiefe ergibt sich durch das jeweilige Kastenmaß)


(3272)

48-H-LIEFERSERVICE

①—⑪ **Sichtlagerkasten-Regal**

- | Robuste und standfeste Profilstahlkonstruktion
- | Großes Lagervolumen auf kleinstem Raum
- | **Komplett mit PLK-Sichtlagerkästen**
- | Einseitig oder zweiseitig durch Rücken-an-Rücken-Stellung
- | Einfache und schnelle Kastenentnahme

- | Lackierung RAL 9011 schwarz
- | Lieferung erfolgt zerlegt (einfache Montage)
- | Ausführung und Abmessung der Sichtlagerkästen siehe Seite 208



Katalog-Nr.	Abb.	H×B×T* mm	Anzahl der Kunststoff-Sichtlagerkästen	€
43 32163 325635	o. Abb.	763 × 700 × 250–380	36 St. Gr. 4	159,00
43 32163 325642	①	763 × 700 × 250–380	18 St. Gr. 4/8 St. Gr. 3	172,00
43 32163 325659	②	1033 × 1000 × 250–380	72 St. Gr. 4	243,00
43 32163 325666	③	1033 × 1000 × 250–380	45 St. Gr. 4/12 St. Gr. 3	253,00
43 32163 325673	④	1273 × 1000 × 250–380	90 St. Gr. 4	291,00
43 32163 325680	⑤	1273 × 1000 × 250–380	42 St. Gr. 3	337,00
43 32163 325697	⑥	1513 × 1000 × 250–380	108 St. Gr. 4	341,00
43 32163 325703	⑦	1513 × 1000 × 250–380	54 St. Gr. 4/24 St. Gr. 3	361,00
43 32163 325710	⑧	1513 × 1000 × 250–380	54 St. Gr. 4/18 St. Gr. 3/4 St. Gr. 2	366,00
43 32163 329893	⑨	1725 × 1000 × 250–380	45 St. Gr. 4/36 St. Gr. 3	329,00
43 32163 329909	⑩	1725 × 1000 × 250–380	36 St. Gr. 4/24 St. Gr. 3/8 St. Gr. 2	324,00
43 32163 325727	⑪	2000 × 1000 × 250–380	60 St. Gr. 3	416,00

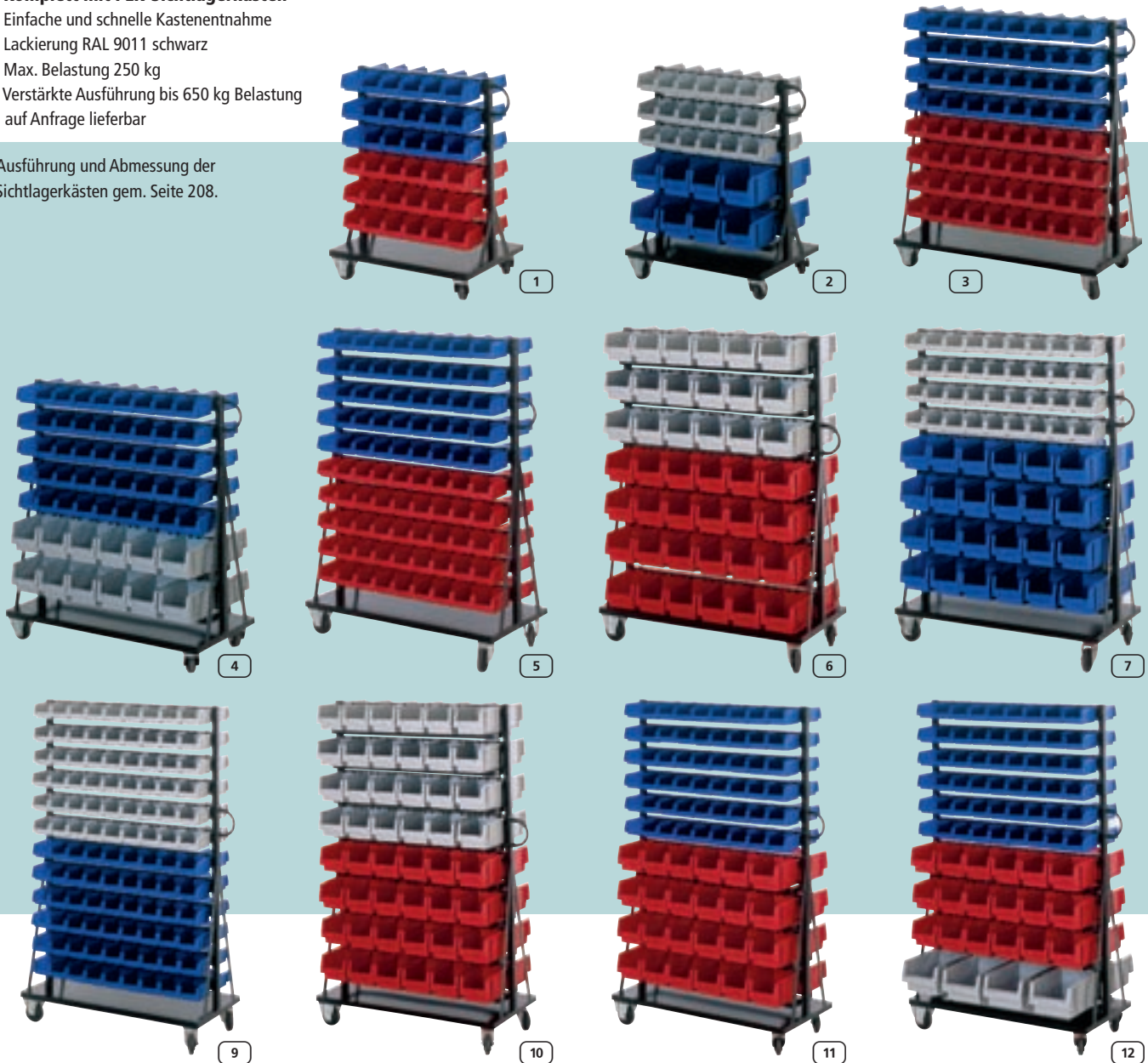
\* Regaltiefe 250 mm (die effektive Tiefe ergibt sich durch das jeweilige Kastenmaß)

(3246)

**1 — 12 Montage-Rollwagen**


- | Robuste, geschweißte Stahlkonstruktion
- | Mobiles, kippsicheres Kleinteilelager für Produktions- und Montagearbeitsplätze
- | Leicht verfahrbar durch 2 Lenk- und 2 Bockrollen aus Vollgummi:  $\varnothing$  125 mm
- | Großes Lagervolumen durch doppelseitige Bestückung
- | **Komplett mit PLK-Sichtlagerkästen**
- | Einfache und schnelle Kastenentnahme
- | Lackierung RAL 9011 schwarz
- | Max. Belastung 250 kg
- | Verstärkte Ausführung bis 650 kg Belastung auf Anfrage lieferbar

Ausführung und Abmessung der Sichtlagerkästen gem. Seite 208.



Katalog-Nr.	Abb.	H×B×T mm	Anzahl der Kunststoff-Sichtlagerkästen	€
43 32163 325741	1	890× 700×500	72 St. Gr. 4	523,00
43 32163 325734	2	890× 700×500	36 St. Gr. 4/16 St. Gr. 3	553,00
43 32163 325765	3	1160×1000×500	144 St. Gr. 4	709,00
43 32163 325758	4	1160×1000×500	90 St. Gr. 4/24 St. Gr. 3	736,00
43 32163 325789	5	1400×1000×500	180 St. Gr. 4	807,00
43 32163 325796	6	1400×1000×500	84 St. Gr. 3	885,00
43 32163 325772	7	1400×1000×500	72 St. Gr. 4/48 St. Gr. 3	885,00
43 32163 325802	8 (o. Abb)	1400×1000×500	126 St. Gr. 4/24 St. Gr. 3	831,00
43 32163 325826	9	1640×1000×500	216 St. Gr. 4	911,00
43 32163 325833	10	1640×1000×500	96 St. Gr. 3	999,00
43 32163 325819	11	1640×1000×500	108 St. Gr. 4/48 St. Gr. 3	957,00
43 32163 325840	12	1640×1000×500	8 St. Gr. 2/36 St. Gr. 3/108 St. Gr. 4	963,00

(3246)



## Lager-Regalschrank


Stabiles Stahlblechgehäuse, wahlweise mit oder ohne Türen. Türen verstärkt, mit dreiriegeligem Sicherheitszylinderschloss und versenktem Drehgriff. Fachböden verzinkt, im 15-mm-Raster höhenverstellbar. Widerstandsfähige Pulverbeschichtung.  
**Farbe: RAL 7035 lichtgrau.**

### Komplett bestückt mit Sichtlagerkästen in folgenden Größen:

Größe: Maße L×B×H mm:  
PLK3 230×150×125  
PLK4 164×105×75



Weitere aufpreisfreie Farben stehen zu ein- oder zweifarbigen Kombinationen (Gehäuse/Türen) zur Auswahl:



### Typ A: H 780×B 690×T 285 mm

Anzahl der Böden	Anzahl der Kästen × Größe	mit Türen Katalog-Nr.	€	ohne Türen Katalog-Nr.	€
4	ohne	43 30816 926734	248,00	43 30816 926710	199,00
5	8× PLK3, 24× PLK4	43 30816 926772	308,00	43 30816 926758	257,00
6	42× PLK4	43 30816 926819	315,00	43 30816 926796	264,00

(3241)

### Typ B: H 1600×B 690×T 285 mm

Anzahl der Böden	Anzahl der Kästen × Größe	mit Türen Katalog-Nr.	€	ohne Türen Katalog-Nr.	€
4	ohne	43 30816 926857	289,00	43 30816 926833	209,00
11	24× PLK3, 36× PLK4	43 30816 926895	458,00	43 30816 926871	398,00
14	90× PLK4	43 30816 926932	486,00	43 30816 926918	428,00
9	40× PLK3	43 30816 926970	442,00	43 30816 926956	382,00

(3241)

## Lager-Regalschrank



Typ C: H 1950×B 690×T 285 mm

Anzahl der Böden	Anzahl der Kästen × Größe	mit Türen Katalog-Nr.	€	ohne Türen Katalog-Nr.	€
4	ohne	43 30816 927014	311,00	43 30816 926994	242,00
14	28× PLK 3, 48× PLK 4	43 30816 927052	548,00	43 30816 927038	479,00
11	48× PLK 3	43 30816 927090	502,00	43 30816 927076	432,00
17	108× PLK 4	43 30816 927137	573,00	43 30816 927113	502,00

(3241)

## Lager-Regalschrank

Stabiles Stahlblechgehäuse, Türen verstärkt, mit dreiregeligem Sicherheitszylinder-schloss und versenktem Drehgriff.

Widerstandsfähige Pulverbeschichtung. Farbe: RAL 7035 lichtgrau.

Maße: H 1950×980×405 mm

### Komplett bestückt mit Sichtlagerkästen in folgenden Größen:

Größe: Maße L×B×H mm:

PLK 2a 330×213×200

PLK 2 330×213×150

PLK 3a 290×150×125

Katalog-Nr.	Anzahl der Böden	Anzahl/Größe der Kästen	€
43 30816 927151	4	ohne	358,00
43 30816 927175	6	4× PLK 2a, 8× PLK 2, 6× PLK 3a	488,00
43 30816 927199	9	40× PLK 2	638,00
43 30816 927212	10	20× PLK 2, 36× PLK 3a	707,00

(3241)





5 JAHRE Garantie

# Sichtlagerkästen aus Polypropylen



2 | Lager-  
einrichtung

**a) Sichtscheibe**

Transparent, unverlierbar, anheben – umklappen. Auch im Stapel.



**b) Längsteiler**

Polystyrol grau – auch nachrüstbar. Gegen Herausfallen gesichert.



**c) Staubdeckel**

Mit Scharnier-Effekt aus transparentem Plexiglas. Für Verplombung geeignet.



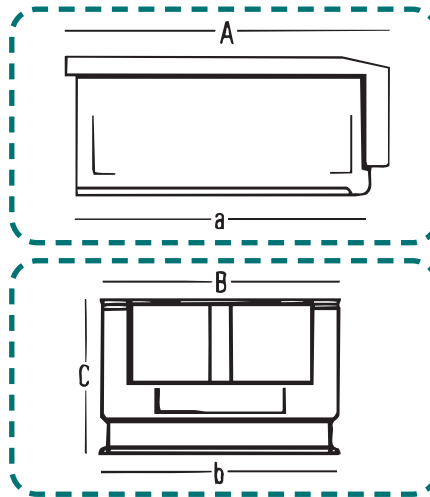
**d) Schutzfolie**

Ohne Etikett



**e) Tragestange**

Erleichtert das Einsetzen des Kastens ins Regal. Gefertigt aus verzinktem Stahlrohr. Farbe: schwarz



Unzerbrechlich, extrem formbeständig und umweltfreundlich.

Temperaturbeständig von -20 bis +90° C. Beständig gegen Laugen und Säuren.

Nach RAL A-74 geeignet für unverpackte Lebensmittel (cadmiumfrei). Hohe Stapelsicherheit durch Stapelrandprofil.

Optimale Laufeigenschaften auf Förderanlagen und Durchlaufregalen durch aufgerauten Boden und abgerundete Auflaufkanten.

Für manuelle und automatische Handhabung konzipiert. 5 Jahre Garantie als Beweis für die hervorragende Qualität. Aufwertung durch umfangreiches Zubehör. Kästen in den Farben rot, gelb, grün und blau lieferbar.

Kastengröße	1	2	3	4	5	6	
A mm	160	230	350	350	500	500	
a mm	139	199	299	299	447	447	
B mm	103	150	210	210	315	315	
b mm	87	129	186	186	281	281	
C mm	75	125	145	200	145	200	
Tragfähigkeit ca. kg	1	5	15	20	30	35	
Auflast kg	7	35	90	90	180	180	
Inhalt ca. l	0,8	3,0	7,5	10,5	17,0	24,0	
VE	40	20	10	10	8	6	
rot	43 30816..	..802687	..802724	..802762	..802809	..802847	..802885
gelb	43 30816..	..802694	..802731	..802779	..802816	..802854	..802892
grün	43 30816..	..802700	..802748	..802786	..802823	..802861	..802908
blau	43 30816..	..802717	..802755	..802793	..802830	..802878	..802915
		1,75	3,25	6,29	7,20	11,05	11,40

(3230)


**Zubehör**

zu Artikel	1	2	3	4	5	6
<b>a) Sichtscheibe*</b> Katalog-Nr.43 30816.. €/VE	..802922 1,25	..802939 1,59	..8029446 2,05	..802953 2,58	..802960 3,30	..802977 3,45
<b>b) Längsteiler*</b> Katalog-Nr.43 30816.. €/VE	-	-	..802984 3,30	..802984 3,30	-	..802991 4,70
<b>c) Staubdeckel*</b> Katalog-Nr.43 30816.. €/VE	-	..803004 3,95	..803011 5,55	..803011 5,55	..803028 7,55	..803028 7,55
<b>d) Schutzfolie*</b> Katalog-Nr.43 30816.. €/VE	..803035 8,80	..803035 8,80	..803035 8,80	..803035 8,80	..803059 11,60	..803066 14,10
<b>e) Tragestange*</b> Katalog-Nr.43 30816.. €/Stück	-	-	-	-	..803073 1,05	..803073 1,05

\* Zubehör: Verpackungseinheit (VE) = 10 Stück, außer Schutzfolie = 50 Stück

(3230)

# Steckregale, glanzverzinkt



1 Mit 28 Kästen Größe 4. Rot, blau, grün oder gelb. Kastengröße siehe Seite 214. 7 Fachböden je 50 kg Belastung.

Kasten- farbe	Grundfeld Katalog-Nr.	Maße Grundfeld B×T×H mm	Grundfeld €	Anbaufeld Katalog-Nr.	Maße Anbaufeld B×T×H mm	Anbaufeld €
rot	43 30816 802366	958×324×1850	373,00	43 30816 802403	908×324×1850	336,00
blau	43 30816 802373	958×324×1850	373,00	43 30816 802410	908×324×1850	336,00
grün	43 30816 802380	958×324×1850	373,00	43 30816 802427	908×324×1850	336,00
gelb	43 30816 802397	958×324×1850	373,00	43 30816 802434	908×324×1850	336,00

(3230)

2 Mit 21 Kästen Größe 6. Rot, blau, grün oder gelb. Kastengröße siehe Seite 214. 7 Fachböden je 50 kg Belastung.

Kasten- farbe	Grundfeld Katalog-Nr.	Maße Grundfeld B×T×H mm	Grundfeld €	Anbaufeld Katalog-Nr.	Maße Anbaufeld B×T×H mm	Anbaufeld €
rot	43 30816 802441	1058×524×1850	432,00	43 30816 802489	1008×524×1850	394,00
blau	43 30816 802458	1058×524×1850	432,00	43 30816 802496	1008×524×1850	394,00
grün	43 30816 802465	1058×524×1850	432,00	43 30816 802502	1008×524×1850	394,00
gelb	43 30816 802472	1058×524×1850	432,00	43 30816 802519	1008×524×1850	394,00

(3230)

3 Mit 30 Kästen Größe 5. Rot, blau, grün oder gelb. Kastengröße siehe Seite 214. 10 Fachböden je 50 kg Belastung.

Kasten- farbe	Grundfeld Katalog-Nr.	Maße Grundfeld B×T×H mm	Grundfeld €	Anbaufeld Katalog-Nr.	Maße Anbaufeld B×T×H mm	Anbaufeld €
rot	43 30816 802601	1058×524×1850	580,00	43 30816 802649	1008×524×1850	542,00
blau	43 30816 802618	1058×524×1850	580,00	43 30816 802656	1008×524×1850	542,00
grün	43 30816 802625	1058×524×1850	580,00	43 30816 802663	1008×524×1850	542,00
gelb	43 30816 802632	1058×524×1850	580,00	43 30816 802670	1008×524×1850	542,00

(3230)


4 Mit 40 Kästen Größe 3. Rot, blau, grün oder gelb. Kastengröße siehe Seite 214. 10 Fachböden je 50 kg Belastung.

Kasten- farbe	Grundfeld Katalog-Nr.	Maße Grundfeld B×T×H mm	Grundfeld €	Anbaufeld Katalog-Nr.	Maße Anbaufeld B×T×H mm	Anbaufeld €
rot	43 30816 802526	958×324×1850	468,00	43 30816 802564	908×324×1850	431,00
blau	43 30816 802533	958×324×1850	468,00	43 30816 802571	908×324×1850	431,00
grün	43 30816 802540	958×324×1850	468,00	43 30816 802588	908×324×1850	431,00
gelb	43 30816 802557	958×324×1850	468,00	43 30816 802595	908×324×1850	431,00

(3230)



## Regalkästen PK



### Aus Polystyrol.

- | Hohe Schlagfestigkeit
- | Geringes Eigengewicht
- | Beständig gegen Laugen und fast alle Säuren
- | Temperaturbeständig von -25 bis +70° C

### 8 Vorteile, die sich lohnen

- | Vorteilhaft für den Transport und das allgemeine Handling durch starke Abrundungen der vorderen Bodenkanten und der Eckbereiche
- | Optimierung der Lagerausnutzung durch geräumige Innenmaße

- | Leichter Zugriff und Einblick durch die abgeschrägte vordere Grifföffnung
- | Leichtgängiges Gleiten auf Regalböden und Förderstrecken, da die Regalkästen mit speziellen Gleitkufen ausgestattet sind
- | Inhaltskennzeichnung leicht gemacht. Ausgerüstet mit großformatigen Etikettenhalterungen
- | Größtmögliche Lagerausnutzung durch glatte Außenwandungen
- | Zahlreiche Unterteilungsmöglichkeiten durch einsteckbare Längs- und Querteiler
- | Hoher Schutz gegen ungewolltes Herausfallen durch die sichere Steckverbindung der Facheinteilungen

Typ	PK 351 VE 14 Stück	PK 4130/4131 VE 14 Stück	PK 3130/3131 VE 14 Stück	PK 3090/3091 VE 35 Stück
Länge mm	500	395	295	295
Breite mm	230	136	136	90
Höhe mm	115	90	90	80
Inhalt ca. l	9,2	4,2	3,1	1,8
glasklar Katalog-Nr.	-	<b>43 30816 824108</b>	<b>43 30816 824122</b>	<b>43 30816 824160</b>
blau Katalog-Nr.	<b>43 30816 824092</b>	<b>43 30816 824115</b>	<b>43 30816 824139</b>	<b>43 30816 824177</b>
rot Katalog-Nr.	-	-	<b>43 30816 824146</b>	-
grün Katalog-Nr.	-	-	<b>43 30816 824153</b>	-
€/Stück	<b>8,98</b>	<b>5,65</b>	<b>3,95</b>	<b>2,58</b>

(3230)

### Zubehör für PK 351

Katalog-Nr.	Artikel	€/St.
<b>43 30816 824184</b>	Querteiler (VE 10 St.) glasklar	<b>1,58</b>
<b>43 30816 824214</b>	Längsteiler (VE 10 St.) Stahlblech	<b>3,56</b>

(3230)

### Zubehör für PK 4130/4131

Katalog-Nr.	Artikel	€/St.
<b>43 30816 824191</b>	Querteiler (VE 10 St.) glasklar	<b>0,80</b>
<b>43 30816 824221</b>	Längsteiler (VE 10 St.) Stahlblech	<b>2,58</b>

(3230)

### Zubehör für PK 3130/3131

Katalog-Nr.	Artikel	€/St.
<b>43 30816 824191</b>	Querteiler (VE 10 St.) glasklar	<b>0,80</b>
<b>43 30816 824238</b>	Längsteiler (VE 10 St.) glasklar	<b>1,99</b>

(3230)

### Zubehör für PK 3090/3091

Katalog-Nr.	Artikel	€/St.
<b>43 30816 824207</b>	Querteiler (VE 10 St.) glasklar	<b>0,55</b>

(3230)

## Steckregale mit Regalkästen PK

Kleinteileregale glanzverzinkt, Fachböden mit Anschlagwulst, Belastung je Boden maximal 50 kg.

Kastenmaße siehe Seite 216.



Katalog-Nr.	Bestückung Anzahl × Farbe	Fachböden Anzahl	Ausführung	Maße B×T×H mm	€
43 30816 802267	140 × PK 3091 blau	14	Grundfeld	1058×324×1850	599,00
43 30816 802298	140 × PK 3091 blau	14	Anbaufeld	1008×324×1850	563,00
43 30816 802304	98 × PK 3131 blau	14	Grundfeld	1058×324×1850	632,00
43 30816 802311	98 × PK 3131 blau	14	Anbaufeld	1008×324×1850	596,00
43 30816 802342	98 × PK 4131 blau	14	Grundfeld	1058×424×1850	826,00
43 30816 802359	98 × PK 4131 blau	14	Anbaufeld	1008×424×1850	789,00
43 30816 802328	44 × PK 351 blau	14	Grundfeld	1058×524×1850	642,00
43 30816 802335	44 × PK 351 blau	14	Anbaufeld	1008×524×1850	605,00

(3230)



## Steckregale mit Regalkästen RK

Kleinteileregale glanzverzinkt, Fachböden mit Anschlagwulst, Belastung je Boden maximal 50 kg, Kastenmaße siehe Seite 218.

Bestehend aus: je Feld 12 Fachböden, komplett bestückt mit 32 Regalkästen Typ 109, 16 Regalkästen Typ 209 und 16 Regalkästen Typ 214.

Kastenbestückung Anzahl×Katalog-Nr.	Regalhöhe×Tiefe mm	Grundfeld (B 1058 mm) Katalog-Nr.	€	Anbaufeld (B 1008 mm) Katalog-Nr.	€
32 × 43 30816 340882					
16 × 43 30816 340820	1850×324	43 30816 341131	561,00	43 30816 341148	524,00
16 × 43 30816 340950					

(3230)

Bestehend aus: je Feld 14 Fachböden, komplett bestückt mit 56 Regalkästen Typ 209.

Kastenbestückung Anzahl×Katalog-Nr.	Regalhöhe×Tiefe mm	Grundfeld (B 1058 mm) Katalog-Nr.	€	Anbaufeld (B 1008 mm) Katalog-Nr.	€
56 × 43 30816 340820	1850×324	43 30816 341155	473,00	43 30816 341193	438,00
56 × 43 30816 340929	1850×424	43 30816 341162	555,00	43 30816 341209	521,00
56 × 43 30816 340936	1850×524	43 30816 341179	669,00	43 30816 341216	631,00
56 × 43 30816 340943	1850×624	43 30816 341186	908,00	43 30816 341223	873,00

(3230)

Bestehend aus: je Feld 10 Fachböden, komplett bestückt mit 40 Regalkästen Typ 214.

Kastenbestückung Anzahl×Katalog-Nr.	Regalhöhe×Tiefe mm	Grundfeld (B 1058 mm) Katalog-Nr.	€	Anbaufeld (B 1008 mm) Katalog-Nr.	€
40 × 43 30816 340950	1850×324	43 30816 340745	492,00	43 30816 340783	460,00
40 × 43 30816 340967	1850×424	43 30816 340752	544,00	43 30816 340790	510,00
40 × 43 30816 340974	1850×524	43 30816 340769	620,00	43 30816 340806	582,00
40 × 43 30816 340981	1850×624	43 30816 340776	775,00	43 30816 340813	738,00

(3230)

Bestehend aus: je Feld 14 Fachböden, komplett bestückt mit 112 Regalkästen Typ 109.

Kastenbestückung Anzahl×Katalog-Nr.	Regalhöhe×Tiefe mm	Grundfeld (B 1058 mm) Katalog-Nr.	€	Anbaufeld (B 1008 mm) Katalog-Nr.	€
112 × 43 30816 340882	1850×324	43 30816 340547	624,00	43 30816 340585	589,00
112 × 43 30816 340899	1850×424	43 30816 340554	764,00	43 30816 340592	730,00
112 × 43 30816 340905	1850×524	43 30816 340561	882,00	43 30816 340608	846,00
112 × 43 30816 340912	1850×624	43 30816 340578	1.215,00	43 30816 340615	1.177,00

(3230)



## Regalkästen

**Praktisch, rationell und unübertroffen vielseitig**

**5 JAHRE**  
Garantie



Als Montagehelfer zur Bereitstellung von Kleinteilen am Arbeitsplatz oder als Transport- und Kommissioniereinheit. Nach RAL A-74 auch für unverpackte Lebensmittel geeignet. Farbe taubenblau, ähnlich RAL 5014.

- | Äußerst stabil durch zahlreiche Verstärkungsrippen
- | Gute Volumenausnutzung durch rechteckige Ecken
- | Optimale Regalausnutzung durch modulartiges Kastensystem
- | Sichere Stapelung, da mit Stapelfuß und Stapelrand versehen
- | Beständigkeit gegen Laugen und Säuren
- | Optimale Laufeigenschaften auf Förderanlagen und in Durchlaufregalen

**Sinnvolles Zubehör** – gleich mitbestellen:

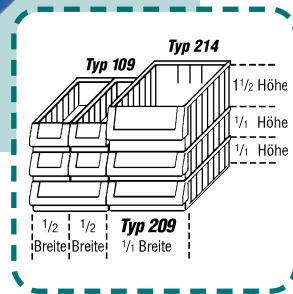
**Querteiler**, glasklar, im 44-mm-Raster verstellbar, inkl. Etiketten in EDV-beschriftbarer Größe.





**Längsteiler**, aus Stahl, graubeige beschichtet. Dienen zur Halbierung oder Drittelung der Kastenbreite.

**Schutzfolie**, aus Klarsichtmaterial, zum Schutz der Beschriftungsetiketten.

**Sicherungs-Tragebügel**, ermöglicht das Schrägstellen der Kastensysteme im Regal und bewirkt ein noch besseres Handling.

**Staubdeckel** aus transparentem Plexiglas mit Griffloch, **auf Wunsch** für alle Größen **lieferbar**.




Ausführung	Typ 214		Typ 209		Typ 109	
	Breite mm außen/innen	Höhe mm außen/innen	Breite mm außen/innen	Höhe mm außen/innen	Breite mm außen/innen	Höhe mm außen/innen
Tiefe außen/innen mm	234/210	140/129	234/211	90/80	117/94	90/80
VE	6 Stück		8 Stück		16 Stück	
300/253–260	43 30816 340950	7,30 €/Stück	43 30816 340820	3,95 €/Stück	43 30816 340882	3,26 €/Stück
400/353–360	43 30816 340967	7,98 €/Stück	43 30816 340929	4,99 €/Stück	43 30816 340899	4,18 €/Stück
500/453–460	43 30816 340974	9,30 €/Stück	43 30816 340936	6,55 €/Stück	43 30816 340905	5,05 €/Stück
600/553–560	43 30816 340981	12,00 €/Stück	43 30816 340943	9,20 €/Stück	43 30816 340912	7,15 €/Stück
<b>Querteiler</b> (VE = 10 Stck.)	 43 30816 341018	1,26 €/Stück	43 30816 341001	0,87 €/Stück	43 30816 340998	0,59 €/Stück
<b>Längsteiler</b> (VE = 10 Stck.)						
300 mm	43 30816 341063	3,15 €/Stück	43 30816 341025	2,36 €/Stück		
400 mm	43 30816 341070	4,00 €/Stück	43 30816 341032	2,85 €/Stück		
500 mm	43 30816 341087	4,45 €/Stück	43 30816 341049	3,25 €/Stück		
600 mm	43 30816 341094	5,25 €/Stück	43 30816 341056	3,95 €/Stück		
<b>Schutzfolie</b> (VE = 50 Stck.)	 43 30816 341124	4,60 €/Stück	43 30816 341117	4,48 €/Stück	43 30816 341100	4,10 €/Stück
<b>Sicherungs-tragebügel</b> (VE = 10 Stck.)	 43 30816 802281	1,37 €/Stück	43 30816 802281	1,37 €/Stück	43 30816 802274	1,25 €/Stück

(3230)

## Sortimentskasten Stahlblech

- | Aus Stahlblech in schwerer Ausstattung
- | Mit selbstständig schließender Zwangsverriegelung und 2 zusätzlichen Spannschlössern
- | Mit Presspolsterung im Deckel
- | Universell einsetzbar
- | Für Werkstatt und Betrieb
- | Besonders auch für Fahrzeugeinrichtungen
- | Blau lackiert RAL 5010



1




2



3



4



5



6

Katalog-Nr.	Abb.	Maße mm	Ausstattung	€
43 32163 426691	1	440×330×66	leer	35,00
43 32163 426707	2	440×330×66	8 Einsätze 108×162 mm	40,60
43 32163 426714	3	440×330×66	12 Einsätze 108×108 mm	42,50
43 32163 414995	4	440×330×66	23 Einsätze sortiert	43,40
43 32163 426721	5	440×330×66	24 Einsätze 54×108 mm	46,20
43 32163 426738	6	440×330×66	48 Einsätze 54× 54 mm	50,40

(3271)

## Einsatzkästen

Kunststoff, passend für die o. g. Sortimentskästen.

Katalog-Nr.	Farbe	Maße	€
43 32163 423393	rot	54× 54×63	0,55
43 32163 423409	gelb	54×108×63	0,75
43 32163 423416	blau	108×108×63	1,19
43 32163 423423	grün	108×162×63	1,48

(3271)

## Schwerlast-Sichtlagerkästen im Euro-Maß

- | Alle Eigenschaften und Vorteile der Stapelkasten-Serie VTK
- | Wände und Boden geschlossen
- | Sicher stapeln und hoch belasten
- | Große Sichtöffnung mittels Sichtscheibe (Zubehör, auf Anfrage) verschließbar
- | Lieferung in Verpackungseinheiten (s. Tabelle)



Typ	Größe L×B×H mm	Traglast kg	Auflast kg	VE/ Stück	rot Katalog-Nr.	blau Katalog-Nr.	€/St.
1	600×400×420	70	600	2	43 32163 395485	43 32163 395492	36,00
2	600×400×320	70	600	2	43 32163 395508	43 32163 395515	30,90
3	600×400×270	65	600	2	43 32163 395522	43 32163 395539	25,90
4	600×400×210	65	600	2	43 32163 395546	43 32163 395553	23,50
5	600×400×175	55	600	2	43 32163 395560	43 32163 395577	21,80
7	400×300×270	45	500	4	43 32163 395584	43 32163 395591	17,40
8	400×300×210	45	500	4	43 32163 395607	43 32163 395614	15,10
9	400×300×175	40	500	4	43 32163 395621	43 32163 395638	13,70

(3271)

## Zubehör für Schwerlast-Sichtlagerkästen



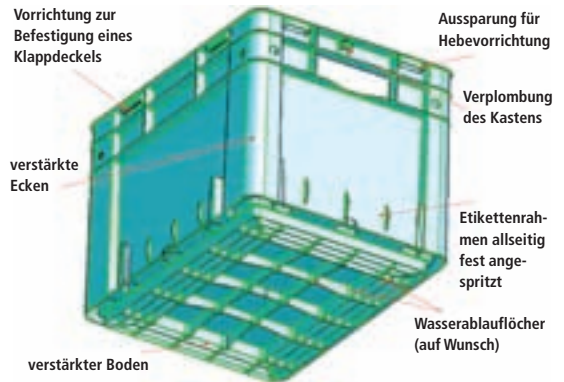
- | **Tragestangen aus Kunststoff, schwarz.**
- | Für besseres Handling
- | Leichte Montage durch Anschrauben

Katalog-Nr.	für Kastengröße L×B mm	VE/ Stück	€/VE
43 32163 395805	400×300	10	15,60
43 32163 395799	600×400	10	21,90

(3271)

## Schwerlast-Transport-Stapelkästen im Euro-Maß

- | Hergestellt aus lebensmittelechtem Polypropylen
- | Hohe Belastbarkeit durch verstärkten Rippenboden und verstärkte Ecken, rollenbahngeeignet
- | Temperaturbeständigkeit -20° C bis +60° C, kurzfristig bis +90° C
- | Beständig gegen Öle, Fette und die meisten Säuren und Laugen
- | Optimale Reinigungsmöglichkeiten durch glatte Innenwände
- | Halterungen für Belege an allen 4 Seiten
- | Ergonomische Grifföffnungen
- | Lieferung generell in Verpackungseinheiten (s. Tabelle)



### Ausführung: Boden geschlossen, Wände geschlossen


Typ	Größe L×B×H mm	Traglast kg	Auflast kg	VE/ Stück	rot Katalog-Nr.	blau Katalog-Nr.	grün Katalog-Nr.	grau Katalog-Nr.	€/St.
1	600×400×420	75	700	2	43 32163 398073	43 32163 398097	43 32163 398080	43 32163 398103	36,90
2	600×400×320	75	700	2	43 32163 398110	43 32163 398134	43 32163 398127	43 32163 398141	31,70
3	600×400×270	70	700	2	43 32163 398158	43 32163 398172	43 32163 398165	43 32163 398189	26,10
4	600×400×210	70	700	2	43 32163 398196	43 32163 398219	43 32163 398202	43 32163 398226	23,80
5	600×400×175	60	700	2	43 32163 398233	43 32163 398257	43 32163 398240	43 32163 398264	22,10
6	600×400×120	60	700	2	43 32163 398271	43 32163 398295	43 32163 398288	43 32163 398301	18,60
7	400×300×270	50	600	4	43 32163 398318	43 32163 398332	43 32163 398325	43 32163 398349	18,10
8	400×300×210	50	600	4	43 32163 398356	43 32163 398370	43 32163 398363	43 32163 398387	15,60
9	400×300×175	45	600	4	43 32163 398394	43 32163 398417	43 32163 398400	43 32163 398424	14,10
10	400×300×120	45	600	4	43 32163 398431	43 32163 398455	43 32163 398448	43 32163 398462	12,50
11	300×200×120	35	600	8	43 32163 398479	43 32163 398493	43 32163 398486	43 32163 398509	6,80

Ausführung mit durchbrochenen Wänden/Böden auf Anfrage.

(3271)

## Klappdeckel

Zum Einrasten in die Kästen, mit Verschlussklipsen und Stapelrand.




für Kastengröße L×B mm	VE/ Stück	schwarz Katalog-Nr.	blau Katalog-Nr.	rot Katalog-Nr.	€/VE
300×200	4	43 32163 398530	43 32163 395690	43 32163 395669	24,30
400×300	4	43 32163 398523	43 32163 395683	43 32163 395652	47,90
600×400	4	43 32163 398516	43 32163 395676	43 32163 395645	59,00

(3271)

## Auflagedeckel

Auf Kästen arretierbar, Stapelfähigkeit bleibt erhalten.




für Kastengröße L×B mm	VE/ Stück	schwarz Katalog-Nr.	blau Katalog-Nr.	rot Katalog-Nr.	€/VE
300×200	4	43 32163 395720	43 32163 395782	43 32163 395751	14,30
400×300	4	43 32163 395713	43 32163 395775	43 32163 395744	21,30
600×400	4	43 32163 395706	43 32163 395768	43 32163 395737	41,50

(3271)

## Unterteiler

Anthrazit, individuell zuschneidbar.



Katalog-Nr.	für Kastentyp	Abmessungen mm	VE/ Stück	€/VE
43 32163 395812	11	1150× 80× 5	10	149,00
43 32163 395829	10, 11	1150×100× 5	10	157,00
43 32163 395836	9, 10, 11	1150×120× 5	10	173,00
43 32163 395843	9, 10	1150×180× 5	10	216,00
43 32163 395850	6, 7, 8	1150×120×10	10	216,00
43 32163 395867	4, 5, 6, 7	1150×180×10	10	289,00

Rollersysteme sowie Beschriftungen und Prägungen auf Anfrage!

(3271)

## Griffmulde, grau

Zum Schließen der Grifföffnungen.



Katalog-Nr.	€/St.
43 30816 837610	1,45

(3271)

## Sichtlagerkasten

Aus Qualitäts-Stahlblech, der obere Rand ist durch eine nach innen gedrückte Sicke verstärkt und zum Stapeln ausgebildet, mit einer abgeschrägten Stirnseite für Füllung und Entnahme und mit einem Etikettenrahmen an der Vorderseite. Ab Höhe 200 mm mit Tragestab.

### Ausführung:

verzinkt oder lackiert in RAL 6011 grün sowie graublau.

Auf Anfrage auch im RAL-Farbtönen 5015 blau und RAL 3000 rot lackiert lieferbar.



Größe	Maße L×B×H mm	graublau Katalog-Nr.	€	RAL 6011 grün Katalog-Nr.	€	verzinkt Katalog-Nr.	€
1	700/600×450×300	43 17784 329453	56,30	43 17784 329460	56,30	43 17784 329477	70,90
1 Z	520/450×450×300	43 17784 329484	48,90	43 17784 329491	48,90	43 17784 329507	58,00
2	500/450×300×200	43 17784 329514	27,60	43 17784 329521	27,60	43 17784 329538	32,70
2 H	500/450×300×145	43 17784 329545	27,30	43 17784 329552	27,30	43 17784 329569	30,90
2 Z	520/450×300×300	43 17784 329576	40,50	43 17784 329583	40,50	43 17784 329590	46,50
3	350/300×200×200	43 17784 329606	20,20	43 17784 329613	20,20	43 17784 329620	24,00
3 Z	350/300×200×145	43 17784 329637	19,40	43 17784 329644	19,40	43 17784 329651	23,60
4	230/200×140×130	43 17784 329668	12,10	43 17784 329675	12,10	43 17784 329682	15,30
5	160/140× 95× 75	43 17784 329699	9,30	43 17784 329705	9,30	43 17784 329712	11,80

(3250)

## Stapeltransportkasten

Aus Qualitäts-Stahlblech, der obere Rand ist umgelegt und durch eine rundumlau-fende, nach innen gedrückte Sicke verstärkt und zum Stapeln ausgebildet, mit zwei Fallgriffen.

**Ausführung:** verzinkt oder lackiert in RAL 6011 grün sowie graublau.

Gelochte Ausführung auf Anfrage.



Größe	Maße L×B×H mm	graublau Katalog-Nr.	€	RAL 6011 grün Katalog-Nr.	€	verzinkt Katalog-Nr.	€
1	630×450×300	43 17784 329729	50,00	43 17784 329736	50,00	43 17784 329743	64,90
2 Z	450×300×300	43 17784 329903	34,30	43 17784 329910	34,30	43 17784 329927	44,70
A	500×300×200	43 17784 329842	28,50	43 17784 329859	28,50	43 17784 329866	34,90
2	450×300×200	43 17784 329750	25,80	43 17784 329767	25,80	43 17784 329774	31,60
2 H	450×300×120	43 17784 329934	25,40	43 17784 329941	25,40	43 17784 329958	31,40
B	350×200×200	43 17784 329873	20,30	43 17784 329880	20,30	43 17784 329897	26,00
3	300×200×150	43 17784 329781	16,90	43 17784 329798	16,90	43 17784 329804	21,40
4	200×140×130	43 17784 329811	11,30	43 17784 329828	11,30	43 17784 329835	13,60

(3250)





## Transport-Stapelkasten

Aus Polypropylen, entspricht den Bestimmungen des Lebensmittelgesetzes. Die Kastengrößen sind auf das Palettenmaß 1200 × 800 mm abgestimmt. Geeignet für den Einsatz auf Röllchenbahnen (ab Höhe 210 mm mit Grifflochung).

### Wände und Boden geschlossen, mit und ohne Grifflochung

Maße L×B×H mm	Traglast/ Auflast kg	rot Katalog-Nr. 43 30816..	blau Katalog-Nr. 43 30816..	grün Katalog-Nr. 43 30816..	gelb Katalog-Nr. 43 30816..	grau Katalog-Nr. 43 30816..	€
300×200× 75*	25/500	..341247	..785799	..784167	..839485	..839492	5,30
300×200×145*	25/500	..341254	..784174	..839454	..839461	..839478	7,90
400×300×120*	30/500	..835951	..836347	..836736	..837122	..837511	8,30
400×300×145*	35/500	..341261	..784181	..784198	..837092	..837481	10,90
400×300×175*	35/500	..835906	..836293	..836682	..839430	..839447	11,40
400×300×210	40/500	..835876	..836262	..836651	..837047	..837436	11,60
400×300×270	40/500	..835845	..836231	..836620	..837016	..837405	14,50
400×300×320	45/500	..835814	..836200	..836590	..836989	..837375	15,20
600×400×120*	40/600	..835784	..836170	..836569	..836958	..837344	13,60
600×400×145*	45/600	..784228	..340646	..783986	..839416	..839423	15,90
600×400×175*	45/600	..835739	..836125	..836514	..836903	..837290	16,30
600×400×210	50/600	..835708	..836095	..836484	..836873	..837269	16,30
600×400×270	50/600	..340653	..783993	..784006	..839393	..839409	21,00
600×400×320	60/600	..835654	..836040	..836439	..836828	..837214	26,30
800×600×210	80/800	..835630	..836026	..836415	..836804	..837191	45,90
800×600×320	125/800	..835616	..836002	..836392	..836781	..837177	56,50

\*ohne Grifflochung

(3271)

### Zubehör



1 Verschlussdeckel, schwarz zum Einrasten in die Kästen, mit Verschlussklippen, mit Stapelrand

Katalog-Nr.	für Kastenmaß mm	€
43 30816 340660	300×200	2,70
43 30816 340677	400×300	4,10
43 30816 340684	600×400	7,60

(3271)

2 Auflagedeckel, schwarz wird lose aufgelegt, ohne Verschlussklipse, mit Stapelrand

Katalog-Nr.	für Kastenmaß mm	€
43 30816 837580	300×200	2,70
43 30816 837573	400×300	4,00
43 30816 837566	600×400	7,80
43 32163 259886	800×600	35,40

(3271)



3 Etikettenklammer aus Metall, ansteckbar.

Katalog-Nr.	€/St.
43 30816 837597	2,10

(3271)



4 Etikettentasche aus Kunststoff, ansteckbar, Größe DIN A6

Katalog-Nr.	€/St.
43 30816 837603	2,90

(3271)

5 Griffmulde aus Kunststoff, grau, zum Verschließen der Grifföffnung der Kästen



Katalog-Nr.	€/St.
43 30816 837610	1,45

(3271)

## Wände durchbrochen, Boden geschlossen, mit und ohne Grifflochung

Maße L×B×H mm	rot Katalog-Nr. 43 30816..	blau Katalog-Nr. 43 30816..	grün Katalog-Nr. 43 30816..	gelb Katalog-Nr. 43 30816..	grau Katalog-Nr. 43 30816..	€
300 × 200 × 145*	..835982	..836378	..836767	..837153	..837542	7,40
400 × 300 × 120*	..835968	..836354	..836743	..837139	..837528	7,90
400 × 300 × 145*	..835937	..836323	..836712	..837108	..837498	10,40
400 × 300 × 175*	..835913	..836309	..836699	..837078	..837467	10,50
400 × 300 × 210	..835883	..836279	..836668	..837054	..837443	11,10
400 × 300 × 270	..835852	..836248	..836637	..837023	..837412	11,10
400 × 300 × 320	..835821	..836217	..836606	..836996	..837382	14,20
600 × 400 × 120*	..835791	..836187	..836576	..836965	..837351	12,90
600 × 400 × 145*	..835760	..836156	..836545	..836934	..837320	14,90
600 × 400 × 175*	..835746	..836132	..836521	..836910	..837306	15,70
600 × 400 × 210	..835715	..836101	..836491	..836880	..837276	17,50
600 × 400 × 270	..835685	..836071	..836460	..836859	..837245	18,30
600 × 400 × 320	..835661	..836057	..836446	..836835	..837221	24,90
800 × 600 × 210	..835647	..836033	..836422	..836811	..837207	46,00
800 × 600 × 320	..835623	..836019	..836408	..836798	..837184	55,00

\*ohne Grifflochung

(3247)

## Wände und Boden durchbrochen, mit und ohne Grifflochung

Maße L×B×H mm	rot Katalog-Nr. 43 30816..	blau Katalog-Nr. 43 30816..	grün Katalog-Nr. 43 30816..	gelb Katalog-Nr. 43 30816..	grau Katalog-Nr. 43 30816..	€
300 × 200 × 145*	..835999	..836385	..836774	..837160	..837559	6,20
400 × 300 × 120*	..835975	..836361	..836750	..837146	..837535	6,60
400 × 300 × 145*	..835944	..836330	..836729	..837115	..837504	8,90
400 × 300 × 175*	..835920	..836316	..836705	..837085	..837474	9,10
400 × 300 × 210	..835890	..836286	..836675	..837061	..837450	9,20
400 × 300 × 270	..835869	..836255	..836644	..837030	..837429	9,40
400 × 300 × 320	..835838	..836224	..836613	..837009	..837399	11,70
600 × 400 × 120*	..835807	..836194	..836583	..836972	..837368	10,30
600 × 400 × 145*	..835777	..836163	..836552	..836941	..837337	13,00
600 × 400 × 175*	..835753	..836149	..836538	..836927	..837313	12,60
600 × 400 × 210	..835722	..836118	..836507	..836897	..837283	14,00
600 × 400 × 270	..835692	..836088	..836477	..836866	..837252	14,80
600 × 400 × 320	..835678	..836064	..836453	..836842	..837238	21,90

\*ohne Grifflochung

(3247)

## Drehstapelbehälter

### Aufeinander und nach 180°-Drehung ineinander stapelbar!

- | Aus Polypropylen
- | Kräftiger Rand als umlaufender Tragegriff
- | Weitgehend beständig gegen Öle, Benzin und gegen die meisten Säuren und Laugen
- | Glatte Innenwände ermöglichen eine problemlose Reinigung

Maße L×B×H	mm	600×400×250	650×450×280	600×400×350
Inhalt	l	45	60	65
Gewicht	kg	1,9	2,4	2,8
Stapelbelastbarkeit	kg	100	100	120
rot	Katalog-Nr.	43 30816 838471	43 30816 838488	43 30816 838495
blau	Katalog-Nr.	43 30816 838501	43 30816 838518	43 30816 838525
grün	Katalog-Nr.	43 30816 838532	43 30816 838556	43 30816 838549
gelb	Katalog-Nr.	43 30816 838563	43 30816 838570	43 30816 838587
	€	20,50	24,50	29,90
Auflagedeckel schwarz	Katalog-Nr.	43 30816 838594	-	43 32163 270805
	€	7,90	-	24,70

(3271)

## Transport-Stapelkasten

Aus Polypropylen, entspricht den Bestimmungen des Lebensmittelgesetzes. Die Kastengrößen sind auf das Palettenmaß 1200×800 mm abgestimmt. Geeignet für den Einsatz auf Röllchenbahnen. Passende Deckel siehe Seite 224.





Faltbox mit stirnseitiger Entnahmeklappe



Faltbox mit geschlossenen Seitenwänden



## Faltboxen

- | In Sekundenschnelle zusammengeklappt
- | Volumen wird beim Rücktransport auf bis zu 1/5 reduziert (geringe Transportkosten)
- | Voll recyclingfähig
- | Reduzierung des Verpackungsmülls
- | Stapelfähig, mit und ohne Deckel
- | Lebensmittelechter Kunststoff (Polypropylen)
- | Temperaturbeständig von **-20° C bis +70° C**
- | Farbe: blau

Katalog-Nr.	Inhalt l	Ausführung	Maße außen/innen B×H×T mm	Tragkraft kg	Eigengewicht kg	€
<b>43 30816 786772</b>	22	geschlossene Seitenwände	400×220×300 370×215×270	25	1,2	<b>18,70</b>
<b>43 30816 786789</b>	22	geschlossene Seitenwände/ anscharnierter Deckel	400×230×300 370×210×270	25	1,5	<b>23,80</b>
<b>43 30816 786734*</b>	32	durchbrochene Seitenwände	480×240×350 450×225×320	20	1,2	<b>14,20</b>
<b>43 30816 786727*</b>	40	geschlossene Seitenwände	530×275×350 500×260×320	40	1,8	<b>22,80</b>
<b>43 30816 786505</b>	44	geschlossene Seitenwände	600×220×400 570×215×370	40	2,0	<b>23,30</b>
<b>43 30816 786796</b>	44	geschlossene Seitenwände	600×230×400 570×210×370	40	2,5	<b>29,30</b>
<b>43 30816 786437</b>	61	durchbrochene Seitenwände	600×315×400 570×300×370	30	2,6	<b>30,30</b>
<b>43 30816 786444</b>	61	durchbrochene Seitenwände/ anscharnierter Deckel	600×325×400 570×295×370	60	3,1	<b>41,00</b>
<b>43 30816 786451</b>	66	geschlossene Seitenwände	600×320×400 570×315×370	60	2,8	<b>31,30</b>
<b>43 30816 786468</b>	66	geschlossene Seitenwände/ anscharnierter Deckel	600×330×400 570×295×370	60	3,3	<b>42,10</b>
<b>43 30816 786758</b>	66	geschlossen mit stirnseitiger Entnahmeklappe	600×320×400 570×315×370 Klappe 280×180	60	2,8	<b>32,90</b>
<b>43 30816 786765</b>	66	geschlossen mit stirnseitiger Ent- nahmeklappe/ anscharnierter 2-teiliger Deckel	600×330×400 570×295×370 Klappe 280×180	60	3,3	<b>44,20</b>
<b>43 30816 786697</b>	200	geschlossene Seitenwände	800×445×600 745×425×545	150	7,0	<b>103,90</b>
<b>43 30816 786703</b>	200	geschlossene Seitenwände und anscharnierter Deckel	800×455×600 745×405×545	150	8,6	<b>127,80</b>

\*Auch in den Farben gelb, grün oder rot lieferbar.

(3254)

## Zubehör:

### Auflagedeckel

zu 44-, 61- und 66-Liter-Boxen, verriegelbar, 600×400 mm

Katalog-Nr.	€
<b>43 30816 786475</b>	<b>9,40</b>

(3254)

### Rollenuntersatz

- | Für den innerbetrieblichen Transport
- | Größe 600×400 mm mit 4 Lenkrollen, Größe 800×600 mm mit 2 Lenk- und 2 Bockrollen
- | Wahlweise für Boxenmaß 600×400 und 800×600 mm

Katalog-Nr.	B×T×H mm	Tragkraft kg	€
<b>43 32163 300922</b>	600×400×200	250	<b>79,30</b>
<b>43 30816 786741</b>	800×600×200	450	<b>94,90</b>

Faltrahmen (ohne Boden) auf Anfrage lieferbar.

(3254)

5 TAGE ABGEHEND

## Mehrwegbehälter abgestimmt auf Europalettenmaß

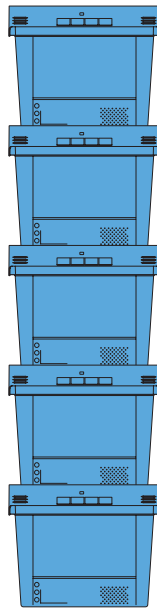

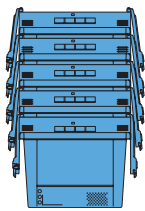
Aus physiologisch unbedenklichem Polypropylen, daher lebensmittelecht und recyclingfähig, temperaturbeständig von -20° C bis +90° C, **Farbe: taubenblau.**

**5 JAHRE**  
Garantie



### Vorteile:

- | Bis zu 70 % Volumeneinsparung beim Leertransport durch praktisches Ineinanderschachteln
- | Hohe Stapelsicherheit bei Behältern mit Stapelbügel bei voller Volumenausnutzung
- | Sicherer Transport des Lagergutes, da Inhalt vor Druckschäden geschützt wird
- | Stapelbar bis max. 200 kg
- | 5 Jahre Garantie



### Grundmaß 300×200 mm

Katalog-Nr.	Außenmaße oben L×B mm	Außenmaße unten L×B mm	Höhe außen mm	Inhalt l	Tragkraft kg	€
43 30816 831779	310×200*	220×140	170	5	15	13,40

(3230)

### Grundmaß 400×300 mm

Katalog-Nr.	Außenmaße oben L×B mm	Außenmaße unten L×B mm	Höhe außen mm	Inhalt l	Tragkraft kg	€
43 30816 831786	410×300*	320×240	190	16	14	17,30
43 30816 831793	410×300	320×240	240	18	20	18,70
43 30816 831809	410×300	320×240	290	22	25	19,90
43 30816 831816	410×300	320×240	340	27	25	21,20

(3230)

### Grundmaß 600×400 mm

Katalog-Nr.	Außenmaße oben L×B mm	Außenmaße unten L×B mm	Höhe außen mm	Inhalt l	Tragkraft kg	€
43 30816 831823	610×400*	505×335	190	29	25	25,50
43 30816 831830	610×400	505×335	240	38	30	26,70
43 30816 831847	610×400	505×335	290	47	30	28,10
43 30816 831854	610×400	505×335	340	58	35	29,10
43 30816 831861	610×400	505×335	440	74	35	31,70

(3230)

### Grundmaß 800×400 mm

Katalog-Nr.	Außenmaße oben L×B mm	Außenmaße unten L×B mm	Höhe außen mm	Inhalt l	Tragkraft kg	€
43 30816 831878	810×400	705×335	340	76	35	40,30
43 30816 831885	810×400	705×335	440	100	35	42,30

(3230)

## Zubehör

**Plombe zur Transportsicherung,**  
VE = 500 St., passend zu allen Typen



Katalog-Nr.	€/VE
43 30816 831892	21,70

(3230)

**Etikettentasche** 175×105 mm,  
passend zu allen Typen, außer \*



Katalog-Nr.	€
43 30816 831908	16,90

(3230)

**Transportroller,** Tragkraft 250 kg,  
für Grundmaß 600×400 mm



Katalog-Nr.	€
43 30816 831915	61,80

(3230)

**Transportroller,** Tragkraft 250 kg,  
für Grundmaß 800×400 mm



Katalog-Nr.	€
43 30816 831922	89,40

(3230)

## Serie B – preiswerte Standardboxen



AB **65,80 €**

- | Hergestellt aus 0,8 mm starkem Aluminium
- | Verstärkt durch profilierte Sicken
- | Korrosions-, witterungs- und temperaturbeständig
- | Selbsteinklappende Sicherheitshandgriffe
- | Umlaufende Gummidichtung im Kastenprofil als Schutz vor Staub und Spritzwasser
- | 2 Fangbänder am Klappdeckel verhindern ein Ausreißen der Scharniere



Stabile Klapphebelverschlüsse mit 2 Zylinderschlössern serienmäßig, Bohrungen für Vorhängeschloss oder Plombenverschluss vorhanden.

Katalog-Nr.	Typ	Inhalt l	Außenmaße L×B×H mm	Innenmaße L×B×H mm	Lastfähigkeit kg	Eigengewicht kg	€
40 14688 310296	B29	29	430×330×275	400×300×245	20	2,8	<b>65,80</b>
40 14688 310470	B47	47	580×380×275	550×350×245	30	3,6	<b>81,20</b>
40 14688 310708	B70	70	595×390×380	565×360×350	40	4,1	<b>95,30</b>
40 14688 310906	B90	90	780×380×380	750×350×350	50	4,9	<b>109,00</b>
40 14688 311408	B140	140	900×490×380	870×460×350	60	6,2	<b>127,00</b>

(3251)

## Serie C – semiprofessionelle, stabile Aluboxen



- | Sehr stabil durch die Verwendung von 1,0 mm starkem Aluminiumblech und groß dimensionierten Aluprofilen
- | Korrosions-, witterungs- und temperaturbeständig
- | Selbsteinklappende Sicherheitshandgriffe
- | Umlaufende Gummidichtung im Kastenprofil als Schutz vor Staub und Spritzwasser
- | 2 Fangbänder am Klappdeckel verhindern ein Ausreißen der Scharniere



Stabile Klapphebelverschlüsse mit Bohrung für Vorhängeschloss oder Plombenverschluss sowie Bohrungen zur Montage von Zylinderschlössern vorhanden. Zylinderschlösser optional als Zubehör bestellbar (gleichschließend, inkl. 2 Schlüsseln).

Katalog-Nr.	Typ	Inhalt l	Außenmaße L×B×H mm	Innenmaße L×B×H mm	Lastfähigkeit kg	Eigengewicht kg	€
40 14688 300297	C29	29	432×335×277	400×300×245	20	3	<b>76,00</b>
40 14688 300457	C47	47	582×388×277	550×350×245	35	4,2	<b>103,00</b>
40 14688 300761	C76	76	592×388×409	560×353×380	50	5,1	<b>157,00</b>
40 14688 300860	C91	91	782×385×379	750×350×350	60	5,9	<b>171,00</b>
40 14688 301409	C140	140	902×495×379	870×460×350	70	7,5	<b>224,00</b>
40 14688 310012	Zylinderschloss, inkl. 2 Schlüsseln						<b>8,35</b>

(3251)

## Aluboxen Serie D – für den professionellen Einsatz

- | Für den professionellen Einsatz in Handwerk und Gewerbe
- | Sehr stabil durch die Verwendung von 1,0 mm starkem Aluminiumblech und groß dimensionierten Aluprofilen
- | Korrosions-, witterungs- und temperaturbeständig
- | Stabile Klapphebelverschlüsse mit Bohrungen für Vorhängeschloss oder Plombenverschluss sowie Bohrungen zur Montage von Zylinderschlössern vorhanden (Zylinderschlösser als Zubehör bestellbar)
- | Selbststeinklappende Sicherheitshandgriffe
- | Umlaufende Gummidichtung im Kastenprofil als Schutz vor Staub und Spritzwasser
- | 2 Fangbänder am Klappdeckel verhindern ein Ausreißen der Scharniere



4 robuste Stapelecken aus Nylon/Polyester für Temperaturen von -40° C bis +180° C




Katalog-Nr.	Typ	Inhalt l	Außenmaße L×B×H mm	Innenmaße L×B×H mm	Lastfähigkeit kg	Eigengewicht kg	€
40 14688 200290	D29	29	432×335×277	400×300×245	20	3,25	88,50
40 14688 200429	D47	47	582×385×277	550×350×245	35	4,50	115,00
40 14688 200733	D76	76	592×388×409	560×353×380	50	5,30	169,00
40 14688 200818	D91	91	782×385×379	750×350×350	60	6,10	183,00
40 14688 201341	D140	140	902×495×379	870×460×350	70	8,00	235,00
40 14688 201570	D157	157	782×585×412	750×550×380	70	8,20	272,00
40 14688 201631	D163	163	1182×385×412	1150×350×380	80	9,50	281,00
40 14688 202409	D240	240	782×585×622	750×550×590	80	10,00	292,00
40 14688 204151	D415	415	1192×790×517	1160×755×485	100	16,00	371,00
40 14688 310012	Zylinderschloss, inkl. 2 Schlüssel						8,35

(3251)

## Trennwandset für Aluboxen


Set, passend für Alubox Typ B47, C47, D47, B90, C91, D91



Das Set besteht aus 4 selbstklebenden Führungsschienen sowie 4 Trennwänden aus Leichtmetall.

Unterteilungsmöglichkeit in 50-mm-Abständen.

Die Trennwände sind jederzeit entfernen- oder umsteckbar.



Katalog-Nr.	€
40 14688 310104	26,90

(3251)

48-H-LIEFERSERVICE

### Alu-Transportboxen, nicht stapelbar

Sicher, sauber und geschützt verstauen. Geeignet für die Unterbringung von Werkzeugen, empfindlichen Geräten, Service- und Montageausrüstungen usw.

- | Hochfeste, korrosionsbeständige Alu-Legierung
- | Staub- und spritzwassergeschützt
- | Edelstahlcharniere
- | Umlaufende Deckeldichtung
- | Abschließbar durch Klappverschlüsse mit Steckschlössern
- | Federfallgriffe mit Kunststoffummantelung (Ausnahme: Mod. Mini-Box mit einem Griff an der Vorderseite)
- | Deckel selbsthaltend



### Würfelschaumset

Aus Weichschaum für empfindliche Geräte. Formanpassung ohne Werkzeug.

Set 1: 550×350×220 mm für Mini-Box/Mini-Box „Plus“

Katalog-Nr.	€
40 03866 407354	38,00

Set 2: 750×550×220 mm für Mini-Box (3251)

Katalog-Nr.	€
40 03866 407361	62,50

(3251)



### Attaché-Einsatz

Aus strapazierfähigem Gewebe. Die praktische Mappe für Unterlagen und Arbeitsutensilien.

Größe: 430×290 mm

Katalog-Nr.	€
40 03866 406265	21,30

(3251)



### Werkzeugtasche

Herausnehmbar, aus strapazierfähigem Gewebe. Die transportable Aufbewahrungstasche für Werkzeug.

Größe: 435×260 mm

Katalog-Nr.	€
40 03866 406272	34,90

(3251)



### Kleinteilekasten-Einsatz

Mit 21 steckbaren Teilern aus PP.

Das Sortiersystem für kleine Teile.

Größe: 430×330×60 mm

Katalog-Nr.	€
40 03866 406289	29,10

(3251)



### Trennwandset


Aus hochwertigen Schaumstoffen. Das individuelle Ordnungssystem für große Güter.

Größe: 550×350×190 mm

Passend für Mini-Box.

Katalog-Nr.	€
40 03866 407309	63,80

(3251)



### Trennwandsysteme

Bestehend aus einer Leichtmetall-Quertrennwand und 2 selbstklebenden Kunststoff-Rasterleisten.

Katalog-Nr.	für Box	€
40 03866 408641	Mini	15,90
40 03866 408658	Mini „Plus“/Midi	21,60
40 03866 408665	Maxi	23,60

(3251)



Katalog-Nr.	Bezeichnung	Außenmaße L×B×H mm	Innenmaße L×B×H mm	Inhalt l	Gewicht kg	€
40 03866 408610	Mini-Box	600×400×240	550×350×220	42	4,0	109,00
40 03866 408771	Mini-Box „Plus“	600×400×330	550×350×310	60	4,5	144,00
40 03866 408627	Midi-Box	800×400×330	750×350×310	81	6,0	201,00
40 03866 408634	Maxi-Box	900×500×370	850×450×350	135	10,0	279,00

Hinweis: Kombinationsmöglichkeiten sind abhängig von den Boxhöhen. Unter Umständen müssen z. B. Teile des Trennwandsets gekürzt oder eine Lage des Würfelschaumsets weggelassen werden.

(3251)

5 TAGE ABGEHEND

## Transportkästen

Systemgerecht aufeinander abgestimmt.  
Funktionelle Verpackung und handliche Transportbehälter in einem.  
Gefertigt aus hochwertiger Aluminiumlegierung. Robust und wirtschaftlich für den Dauereinsatz konzipiert.

- | Abgestimmt auf Europalettenmaß
- | Sicher stapelbar durch exakte Profilausbildung
- | Geringes Eigengewicht – hohe Stabilität
- | Mantel in Boden- und Randprofil einrolliert
- | Umlaufende Sicken und Ecksicken
- (Katalog-Nr. 40 03866 405558/40 03866 405534 nur Ecksicken)
- | Unfallsichere Schalenriffe an den Stirnseiten



Katalog-Nr.	Inhalt l	Außenmaße		Innenmaße		Gewicht kg	€
		L×B×H mm	L×B×H mm	L×B×H mm	L×B×H mm		
<b>40 03866 405558</b>	37	580×380×225	540×340×200	2,5	<b>72,70</b>		
<b>40 03866 405541</b>	55	580×380×325	540×340×300	3,0	<b>74,30</b>		
<b>40 03866 405534</b>	77	760×580×225	720×540×200	4,2	<b>93,70</b>		
<b>40 03866 405527</b>	117	760×580×325	720×540×300	4,6	<b>104,00</b>		
<b>40 03866 405510</b>	155	760×580×425	720×540×400	5,3	<b>109,00</b>		

(3252)



## Rollboxen

- | Bequem rollbar durch zwei Räder an einer Stirnseite
- | Stabil und formbeständig
- | Staub- und spritzwassergeschützt
- | Sicher und zentriert stapelbar
- | Klappverschlüsse plombierbar, vorbereitet für Bügel- und Steckschlösser
- | Federfallgriffe für bequemes Tragen und Ziehen

Katalog-Nr.	Modell	Außenmaße H×B×L mm	Innenmaße H×B×L mm	Inhalt ca. l	Gewicht ca. kg	€
<b>40 03866 408528</b>	1	410×400×780	375×365×740	100	8,2	<b>298,00</b>
<b>40 03866 408511</b>	2	410×400×950	375×365×910	124	9,7	<b>332,00</b>
<b>40 03866 438181</b>	3*	335×370×770	310×350×735	81	5,0	<b>184,00</b>

\* Leichte Ausführung 40 03866 438181 mit Spannverschlüssen, nicht stapelbar.

(3252)

## 4 Stahlblech-Montagekoffer

Ozeanblau pulverbeschichtet, stabil und wetterfest, mit hartfaserisoliertes Innenverkleidung, mit herausnehmbarem Einsatz für Kleinteile und Innenfach im Deckel, breite Tragegriffe, mit Vorhängeschloss abschließbar.

Katalog-Nr.	Größe	Maße B×T×H mm	Gewicht ca. kg	€
<b>43 17784 043151</b>	1	690×360×312	15	<b>122,00</b>
<b>43 17784 043168</b>	2	833×440×343	20	<b>149,00</b>
<b>43 17784 043175</b>	3	910×532×432	25	<b>175,00</b>
<b>43 17784 043182</b>	4	985×360×302	19	<b>145,00</b>

(3251)





## Rechteckbehälter

**Aus glasfaserverstärktem Kunststoff, GFK, in folgenden Varianten:**

**Stahlfußgestell:** Fußgestell verzinkt.

**Staplertaschen:** Staplertaschen flüssigkeitsdicht montiert mit Edelstahl-Flachrundschaublen. Geeignet für Drehkranzstapler.

**Einfahrmaße der Staplertaschen** 160×70 mm.

**Lenkrollengestell:** 4 Lenkrollen aus Polypropylen bzw. Polyamid, davon 2 Lenkrollen mit Lenk- und Drehstopp. Rollen flüssigkeitsdicht montiert.

| Ineinander stapelbar

| Behälterfarbe: grün

| Ausführungen 100–3300 l auch in der Farbe grau ohne Mehrpreis lieferbar

| Ausführungen 100–400 l auch in der Farbe blau ohne Mehrpreis lieferbar



Behälter mit Stahlfußgestell



Lenkrollengestell mit Polyamidrollen

Rechteckbehälter in verschiedenen Größen und Farben



Behälter mit Staplertaschen (Einfahrmaße 160×70 mm)

### Auslaufarmaturen für Rechteckbehälter

Katalog-Nr.	Ausführung	€
43 30816 794975	Messing-Auslaufhahn 1" mit Einschraubgewinde	75,00
43 30816 794982	Kunststoff-Auslaufhahn 1" mit Einschraubgewinde und PVC-Nippel	181,00
43 30816 794999	Messing-Auslaufhahn 1 1/2" mit Einschraubgewinde	109,00
43 30816 795002	Kunststoff-Auslaufhahn 1 1/2" mit Einschraubgewinde und PVC-Nippel	237,00

(3210)

Inhalt l	Innen- maß L×B×H mm	1 Rechteck- behälter grün Katalog-Nr. 43 30816..		2 Behälter grün mit Staplertaschen Katalog-Nr. 43 30816..		3 Stahlfuß- gestell Katalog-Nr. 43 32163..		4 Lenkrollen- gestell Katalog-Nr. 43 32163..		Flachdeckel grau (Zubehör), ohne Abb. Katalog-Nr. 43 30816..	
		€	€	€	€	€	€	€	€		
100	800× 500× 280	..296677	119,00	-	-	..714415	83,50	..714514	192,00	..295083	87,10
200 flach	1150× 550× 360	..296684	173,00	-	-	..714422	105,00	..714521	212,00	..295090	100,00
200 hoch	800× 490× 590	..293126	179,00	-	-	..714439	94,40	..714538	186,00	..295083	87,10
300	1100× 620× 520	..294680	206,00	..294901	359,00	..714446	105,00	..714545	206,00	..295359	99,90
400	1110× 710× 590	..294697	270,00	..294918	423,00	..714453	105,00	..714552	198,00	..295106	133,00
500 flach	1440× 790× 500	..296943	340,00	-	-	-	-	-	-	..296950	213,00
550	1180× 830× 620	..294703	315,00	..294925	519,00	..714460	110,00	..714569	243,00	..295113	133,00
700	1180× 830× 800	..294710	455,00	..294932	628,00	..714477	110,00	..714576	270,00	..295113	133,00
1100	1480× 1050× 800	..294727	526,00	..294949	705,00	..263265	237,00	..714583	391,00	..295120	179,00
1500 kurz	1680× 1250× 800	..294734	731,00	..294956	962,00	..714491	282,00	..714590	468,00	..295137	334,00
2200	1970× 1340× 920	..294758	1.123,00	..294963	1.360,00	..714507	307,00	..714606	987,00	..295151	417,00
3300	1900× 1900× 1030	..294765	1.879,00	-	-	-	-	-	-	..295168	654,00

(3210)

## Behälter aus Niederdruckpolyethylen

### Praktisch für viele Einsatzgebiete:

Nahrungsmittelindustrie, chemische Industrie, Krankenhäuser und Kantinen. Gefertigt aus **lebensmittel-echtem Niederdruckpolyethylen (NPE)** naturweiß. Ohne Inhalt platzsparend ineinander stapelbar. Große Formstabilität.

**2 JAHRE**  
 Garantie



### Bottiche

Temperaturbeständig von -40 bis +80° C  
 | Ausführung 20/30 l mit Stahlbügel  
 | Ausführung 85 l mit Muschelgriff  
 | Ausführung 90 l oval mit roten Griffen

Katalog-Nr.	Ausführung	Inhalt l	Durchmesser mm	Höhe mm	Gewicht kg	€	Zubehör Deckel Katalog-Nr.	€
43 32163 278474	mit Stahlbügel	20 l/rund	380	280	1,3	16,00	-	-
43 32163 278481	mit Stahlbügel	30 l/rund	380	420	1,8	22,40	-	-
43 30816 787106	ohne Bügel	65 l/rund	590	330	2,4	31,40	43 30816 787113	37,20
43 30816 787076	ohne Bügel	85 l/rund	635	385	2,5	40,20	-	-
43 30816 787120	ohne Bügel	90 l/oval	705×610	365	5,5	111,00	-	-

(3260)

## Tonnen

Mit konisch zulaufenden Wandungen. Mit passendem Deckel mühelos stapelbar.



Katalog-Nr.	Inhalt l	Durchmesser mm	Höhe mm	Gewicht kg	€	Deckel Katalog-Nr.	€	Fahrgestell verzinkt Katalog-Nr.	€
43 30816 786963	40	420	445	2,0	30,00	43 30816 786970	7,40	43 30816 786987	159,00
43 30816 786994	50	420	540	2,5	37,00	43 30816 786970	7,40	43 30816 788646	160,00
43 30816 787007	75	515	530	3,0	45,60	43 30816 787014	17,00	43 30816 787021	159,00
43 30816 787038	110	520	725	6,0	92,00	43 30816 787014	17,00	43 30816 787021	159,00
43 30816 787045	200	735	670	8,0	123,00	43 30816 787052	31,40	43 30816 787137	159,00
43 30816 787069	300	827	798	10,5	134,00	43 30816 787144	31,40	43 30816 787151	317,00

(3260)



## Großbehälter

Zum Mischen, Lagern oder Transportieren. Nahtlose glatte Oberflächen ermöglichen die problemlose Reinigung.

Katalog-Nr.	Inhalt l	Maße B×T×H mm	Gewicht kg	€	Deckel Katalog-Nr.	€	Fahrgestell verzinkt Katalog-Nr.	€
43 30816 786864	125	500×500×720	6,5	112,00	43 30816 786871	23,80	-	-
43 30816 786888	210	790×600×680	10,0	160,00	43 30816 786895	39,80	43 30816 786901	179,00
43 30816 787168	300	1200×800×580	14,0	247,00	43 30816 786925	53,40	-	-
43 30816 786918	400	950×720×825	17,5	302,00	43 30816 787175	96,60	43 30816 786932	179,00
43 30816 786949	650	1195×910×830	25,5	410,00	43 30816 786956	223,00	-	-

(3260)



## Fässer aus Polyethylen



Wahlweise in runder, stehender Fassform **1** oder in ovaler, raumsparender Fassform **2** lieferbar.

- | Starkwandige Ausführung aus schlag- und stoßfestem, naturfarbigem Niederdruck-Polyethylen gefertigt
- | Temperaturbeständigkeit: von -5° C bis kurzzeitig +40° C
- | Füllstand von außen gut sichtbar
- | Beständig gegen die meisten Säuren und Laugen. Bitte anfragen!
- | Lebensmittelecht
- | Traglast pro Griff 30 kg

### Lieferung erfolgt inklusive:

- 1 Auslaufstutzen Ø 34 mm
- 1 2-teiligen Schraubdeckel, Tragegriffe
- 1 Verschlusskappe mit Dichtung

**Auslaufhahn bitte gesondert bestellen.**

### **1** Runde Fassform

Katalog-Nr.	Inhalt l	Ø×Höhe mm	Einfüllöffnung mm	Tragegriffe	Gewicht kg	€
40 23122 500278	10	235×310	120	1 Tragebügel	0,7	<b>23,50</b>
40 23122 500292	15	300×345	120	1 Tragebügel	1,0	<b>30,00</b>
40 23122 500322	30	330×470	120	2 Tragegriffe	1,5	<b>39,90</b>
40 23122 500339	50	330×735	120	2 Tragegriffe	2,5	<b>58,80</b>
40 23122 500346	80*	486×623	200	2 Tragegriffe	3,9	<b>78,10</b>
40 23122 500353	125*	486×843	200	2 Tragegriffe	5,1	<b>94,90</b>

\* Diese Ausführung ist zweifach stapelbar!

(3262)

### **2** Ovale Fassform, mit 2 Tragegriffen

Katalog-Nr.	Inhalt l	Abmessung L×B×H mm	Einfüllöffnung mm	Gewicht kg	€
40 23122 500438	60	555×350×500	200	3,5	<b>72,30</b>
40 23122 500445	100	650×410×580	200	5,3	<b>105,00</b>
40 23122 500452	150	740×470×660	200	7,6	<b>150,00</b>
40 23122 500469	200	855×500×730	200	9,0	<b>171,00</b>
40 23122 500476	300	870×600×850	200	14,0	<b>217,00</b>
40 23122 500490	500	1000×700×980	200	23,0	<b>401,00</b>

(3262)



### Zubehör zu **1** + **2**

Auslaufhahn NW 8 passend auf alle Größen

Katalog-Nr.	€
40 23122 107651	<b>7,40</b>

(3262)

Auslaufhahn NW 18 passend auf alle Größen

Katalog-Nr.	€
40 23122 107668	<b>7,40</b>

(3262)



### **3** Weithalsfässer

**Weithalsfässer aus Niederdruck-Polyethylen, blau**

- | Universell einsetzbar
- | Fässer mit Deckel und Spannring
- | Robuste, extraschwere Ausführung
- | 2 Tragegriffe bei 30- u. 60-l-Fass
- | Temperaturbeständigkeit: von -5° C bis kurzzeitig +40° C
- | Mit UN-Zulassung für feste Gefahrgutstoffe

Katalog-Nr.	Inhalt l	Ø×Höhe mm	Öffnung mm	Gewicht kg	€
40 23122 110088	30	310×510	251	2,0	<b>29,50</b>
40 23122 110095	60	400×620	325	3,5	<b>36,60</b>
40 23122 110101	120	490×800	395	6,0	<b>56,10</b>
40 23122 110118	220	600×980	470	10,0	<b>101,00</b>

(3262)

5 TAGE ABGEHEND

## Verpackung/Versand



**Kraftband-Umreifungsset**  
Seite 236



**Kunststoffband-Umreifungsset**  
Seite 237



**Umreifungsset mit Abrollwagen**  
Seite 238

Kunststoffband-Umreifung

236–239



**Stahlband-Umreifungsset mit Abrollwagen**  
Seite 240



**Stahlband-Umreifungsset, tragbar**  
Seite 241

Stahlband-Umreifung

240–241




**Kartonverschluss-Hefter**  
Seite 242



**Stretchfolie-Abroller**  
Seite 243

Kartonhefter, Stretchfolie, Schrumpfgeräte, Klebebänder

242–246



**Solar-Paketwaage**  
Seite 247



**Zähl- und Kontrollwaage**  
Seite 249



**Hängewaage**  
Seite 251

Waagen

247–251



**Packtisch-System**  
Seite 253



**Packtisch-System**  
Seite 254

Packtisch-Systeme

252–255



**Chip-Sauger und -Abfüllstation, mobil**  
Seite 256



**Abfüllstation, stationär**  
Seite 256

Chip-Sauger und -Abfüllstationen


256

## Polyester-Kraftband

Hält jede Ladung beim Transport und auch während der Lagerung zusammen. Das Band ist stahlstark und lässt sich trotzdem leicht verarbeiten. Das Polyester-Kraftband vereint in sich die Vorteile von Kunststoff- und Stahllumreifungsband und ist somit das ideale Band für fast jeden Einsatzzweck.

### Weitere Vorteile:

- | Hohe Festigkeit
- | Große Elastizität
- | Keine Verletzungsgefahr
- | Jederzeit nachspannbar
- | Hohe Schockreserven
- | Hervorragender Oberflächenschutz
- | Temperaturbeständigkeit (wasserfest)
- | Einfache Handhabung
- | Optimales Preis-Leistungs-Verhältnis




### Komplettsysteme

Bestehend aus: Spanngerät, Abroller, 1 Rolle Band, 1 VE Klemmen, Einfädelstab.

Bandbreite mm	Rollenlänge m	Bruchlast ca. m	Anzahl Klemmen je VE	Komplettsset Katalog-Nr.	€/Set	Polyesterband, einzelne Rollen Katalog-Nr.	€/Rolle	Klemmen einzelne VE Katalog-Nr.	€/VE
13	1100	3800	1000 (13 mm)	40 30198 170007	318,00	40 30198 304990	83,30	40 30198 174104	52,90
16	850	4500	1000 (16 mm)	40 30198 170502	328,00	40 30198 305010	74,50	40 30198 174111	71,70
19	600	5500	1000 (19 mm)	40 30198 170519	337,00	40 30198 305027	67,20	40 30198 174128	99,90
25	500	9500	500 (25 mm)	40 30198 170601	589,00	40 30198 305065	103,00	40 30198 174135	127,00

(3340)



### Komplettsystem 16 mm mit Abrollwagen

Bestehend aus: Universalspanner für Polyesterband 13–19 mm, Abrollwagen, 1 Rolle Band 16 mm, 1000 Klemmen 16 mm, Einfädelstab.

Katalog-Nr.	€/Set
40 30198 170656	476,00

(3330)



### Kraftband-Komplettsystem 13 mm – Strappingkit

Wenn Sie an verschiedenen Orten relativ kleine Mengen Umreifungsband einsetzen, ist dieses Strappingkit die ideale Lösung:

- 1 Karton mit 250 m Kraftband 13 mm,
- 100 Stück Metallschnallen 13 mm,
- 1 Abschneidmesser.

Katalog-Nr.	€/Set
40 30198 305102	51,70

(3340)

5 TAGE ABGEHEND

## Kunststoffband-Umreifungsset 13 mm

Einfaches Umreifungsgerät für gelegentliche bis häufigere Umreifungen und leichte bis mittelschwere Packstücke.

Set bestehend aus:

Robustem, einteiligem Spann- und Verschlussgerät (40 30198 171448). Einfache Handhabung und unkompliziertes Arbeiten durch separate Spannratsche und Klemmhebel. Verschlussicher durch Verformung der Hülse, geeignet für 13 mm und 16 mm Kunststoffband, 2000 Verschlusshülsen 13×28 mm, 1 Rolle Kunststoffband 13×0,5 mm im Bandspendekarton, Länge 1000 m.

Bruchlast ca. 1350 N.

Katalog-Nr.	€/Set
40 30198 175002	258,00

(3340)

### Einzelkomponenten



#### Verschlusshülse für Kunststoffband

13×28 mm, Karton à 2000 Stück.

Katalog-Nr.	€/Karton
40 30198 173428	46,70

(3340)

#### Kunststoffband

13×0,5 mm, Rolle 1000 m im Bandspendekarton.

Bruchlast ca. 1350 N.

Katalog-Nr.	€/Rolle
40 30198 303344	30,80

(3340)

### Kunststoffband-Umreifungsgerät

Praktisches, universelles und wirtschaftliches Umreifungsgerät in einteiliger Bauweise. Spann- und Verschlussfunktion sind in einem Gerät vereint. Geeignet für eckige Packstücke. Bandspannung erfolgt durch die direkte Krafteinwirkung des Benutzers. Das Band wird automatisch während des Verschlussvorgangs durch ein Schafottmesser abgetrennt. **Geeignet für 13 und 16 mm Kunststoffband.**

#### Technische Daten:

| Gewicht: 2,3 kg

| Verschlussart: Hülsenverschluss

| Spannmethode: mittels Wickelwelle

| Mindestauflagefläche: 160 mm

| Einsatzbereich: eckige, leichte bis mittelschwere

Katalog-Nr.	€/St.
40 30198 171448	203,00

(3340)

### Kunststoffband-Umreifungsset 16 mm

Für gelegentliche Umreifungen.

Bestehend aus: Universalspanner 16 mm, Kunststoff-Verschlusszange 16 mm, Bandspendekarton Bandlänge 1000 m, 16 mm breit (40 30198 303450), 2000 Stück Verschlusshülsen 16×28 mm (40 30198 173435) Bruchlast ca. 1700 N.

Katalog-Nr.	€/Set
40 30198 175125	229,00

(3340)

### Kunststoffband

16×0,5 mm, Rolle 1000 m im Bandspendekarton.

Katalog-Nr.	€/Rolle
40 30198 303450	42,50

(3340)



258,00 €



229,00 €

Umreifungsset 16 mm



### Verschlusshülse für Kunststoffband

16×28 mm, Karton à 2000 Stück.

Katalog-Nr.	€/Karton
40 30198 173435	59,60

(3340)

Umreifungsset, 13 mm,  
mit Abrollwagen

**| 559,00 €**



1



Umreifungsset, 16 mm, mit  
tragbarem Abrollwagen

**| 357,00 €**

2

**| 659,00 €**

3



Umreifungsset, 16 mm,  
mit Abrollwagen

#### 4 Kunststoffband-Umreifungsgerät

Praktisches, universelles und wirtschaftliches Umreifungsgerät in einteiliger Bauweise. Spann- und Verschlussfunktion sind in einem Gerät vereint. Geeignet für eckige Packstücke. Bandspannung erfolgt durch die direkte Krafteinwirkung des Benutzers. Das Band wird automatisch während des Verschlussvorgangs durch ein Schafottmesser abgetrennt. **Geeignet für 13 und 16 mm Kunststoffband.**

##### Technische Daten:

- | Gewicht: 2,3 kg
- | Verschlussart: Hülsenverschluss
- | Spannmethode: mittels Wickelwelle
- | Mindestauflagefläche: 160 mm
- | Einsatzbereich: eckige, leichte bis mittelschwere Packstücke

Katalog-Nr.	€/St.
40 30198 171448	203,00

(3340)

#### 1 Kunststoffband-Umreifungsset 13 mm, mit Abrollwagen

Bestehend aus robustem, einteiligem Spann- und Verschlussgerät (40 30198 171448), 2000 Verschlusshülsen 13×28 mm, 1 Großrolle Kunststoffband 13×0,5 mm, Länge 3000 m. Abrollwagen mit Drehkreuz und Bremse.

**Geeignet für Kunststoffband mit 406er-Kern.** Bruchlast ca. 1650 N.

Katalog-Nr.	€/Set
40 30198 176009	559,00

(3340)

#### Kunststoffband

13×0,6 mm, Spule à 3000 m, für Abrollwagen mit 406er-Kern.

Katalog-Nr.	€/Rolle
40 30198 307014	85,80

(3340)

#### Verschlusshülse für Kunststoffband

13×28 mm, Karton à 2000 Stück.

Katalog-Nr.	€/Karton
40 30198 173428	46,70

(3340)

#### 2 Kunststoffband-Umreifungsset 16 mm

Für gelegentliche Umreifungen, ausgerüstet mit einem praktischen, tragbaren Abroller.

Bestehend aus:

Einteiligem Spann- und Verschlussgerät 16 mm, tragbarem Bandabroller mit Bremse, 1 Rolle Kunststoffband 16×0,68 mm, 500 m lang (40 30198 303146), 2000 Stück Verschlusshülsen 16×28 mm (40 30198 173435), Bruchlast ca. 2800 N.

Katalog-Nr.	€/Set
40 30198 175149	357,00

(3340)

#### Kunststoffband, Set à 4 Rollen

16×0,68 mm, Rolle à 500 m, Kern-Ø 62 mm.

Katalog-Nr.	€/Set
40 30198 303146	118,00

(3340)

#### Verschlusshülse für Kunststoffband

16×28 mm, Karton à 2000 Stück.

Katalog-Nr.	€/Karton
40 30198 173435	59,60

(3340)

#### 3 Hochwertiges, professionelles Kunststoffband-Umreifungsset 16 mm

Für tägliche, häufige Umreifungen mit Abrollwagen für Großrollen.

Bestehend aus:

Einteiligem Spann- und Verschlussgerät mit Schnellspannvorrichtung und Bandspleisunterdrückung 16 mm, fahrbarem Bandabroller mit Ablagekasten, Großrolle Kunststoffband 2000 m lang, 16 mm breit (40 30198 307021), 2000 Stück Verschlusshülsen 16×28 mm (40 30198 173435), Bruchlast ca. 1700 N.

Katalog-Nr.	€/Set
40 30198 170809	659,00

(3340)

#### Kunststoffband, Großrolle

Breite 16×0,58 mm, Rolle à 2000 m, Kern-Ø 62 mm.

Katalog-Nr.	€/Rolle
40 30198 307021	87,90

(3340)

#### Verschlusshülse für Kunststoffband

16×28 mm, Karton à 2000 Stück.

Katalog-Nr.	€/Karton
40 30198 173435	59,60

(3340)

5 TAGE ABGEHEND

## 1+2 Akku-Umreifungsgerät

- Neueste Generation der Akku-Umreifungsgeräte mit folgenden Vorteilen gegenüber herkömmlichen Akku-Geräten:
- | Elektronische Bandsteuerung: Die Spannkraft kann in mehreren Stufen von 400 bis auf 2000 N eingestellt werden
- | Vollelektrische Ausführung: Spannt, schweißt und schneidet das Band automatisch ab (hülsenlos)
- | Foliensteuerung: Über die Folientastatur werden die Betriebsparameter eingestellt, angezeigt und abgerufen
- | Einteiliges Bandeinlegen: Das Band wird in einem Arbeitsgang in das Gerät eingelegt
- | Auf dem neuesten Stand der Technik: modernste Steuerungs- und Akku-Technologie



Ladegerät und ein Akku sind im Lieferumfang enthalten.

Katalog-Nr.	Spann- methode	Gewicht kg	Verschluss- art	Verschluss- festigkeit %	Mindest- auflage- fläche mm	Einsatz- bereich	Umrei- fungs- band	€
40 30198 171257	1) manuell mittels Spannhebel	4,0	hülsenlos (Reib-/Schweiß- verschluss)	70	220	eckige, leichte, schwere Packstücke	PP-Kunststoff- Umreifungsband 10-16 mm Breite	1.656,00
40 30198 171103	2) elektrisch mittels Transportrad (Spannung einstellbar)	4,0	hülsenlos (Reib-/Schweiß- verschluss)	70	220	eckige, leichte, schwere Packstücke	PP-Kunststoff- Umreifungsband 10-16 mm Breite	2.847,00

(3331)

## 3 Umreifungsmaschine, höhenverstellbar

### Vorteile, die Sie überzeugen:

- | Das Umreifen der Packstücke wird sekundenschnell erledigt – schon bei 20 Versandeinheiten täglich amortisiert sich die Anschaffung
- | Jede Packstückgröße wird umreift ohne Umstellung; Umrüstzeiten entfallen
- | Die Bandenden werden im Heißkeilverfahren verschweißt

### Technische Daten:

Netzanschluss:	230 V
Spulennendurchmesser:	200 mm
Maschinengröße:	ca. 910×582×745 mm
Maschinengewicht:	85 kg
Leistung:	2,5 s/Umreifung
Bandspannung max.:	65 kg
Kleinste Packgröße:	60 mm
Größte Packgröße:	unbegrenzt
Bandbreite:	8-15 mm

Automatischer Bandvorschub einstellbar, Bandspannung stufenlos einstellbar



**Automatenband (Kunststoff)** 9,2×0,5 mm. Kerndurchmesser 200 mm. Reißfestigkeit: 150 kp, Spulenlänge 3000 m.

Katalog-Nr.	€
40 30198 171516	1.415,00

(3331)

Katalog-Nr.	€
40 30198 303177	117,00

(3331)

## Kantenschützer

Mit und ohne Dorn, aus Kunststoff, zum Unterlegen der Umreifungsbänder an den Packgütern.


Katalog-Nr.	Abb.	Kantenschützer	VE/ Karton	€/Karton
40 30198 177341	4	bis 20 mm Bandbreite, ohne Dorn	2000	53,50
40 30198 177259	5	bis 25 mm Bandbreite, ohne Dorn	2000	91,80
40 30198 177358	6	bis 25 mm Bandbreite, mit Dorn	2000	91,80
40 30198 177266	7	bis 32 mm Bandbreite, ohne Dorn	1000	77,80
40 30198 177365	8	bis 20 mm Bandbreite, mit Dorn	2000	53,50

(3332)

9 **Flächenkanten-Schutzleiste** 60×60×3,0 mm à 2,20 m Länge, zum Selbstschneiden. VE 50.

Katalog-Nr.	€/VE
40 30198 177488	83,40

(3332)



48-H-LIEFERSERVICE





## Stahlband-Umreifungsset 13–19 mm, hülsenlos

Bestehend aus:  
hülsenlosem Umreifungsgerät, verstellbar für 13, 16 und 19×0,50 mm, fahrbarem Stahlbandabroller für 13, 16 und 19 mm Bandbreite, mit Ablegekasten für Gerät, ca. 240 m Verpackungsstahlband 16×0,50 mm gewachst, mit gerundeten Kanten.

Passendes Verpackungs-Stahlband finden Sie auf Seite 241.

Katalog-Nr.	€/Set
40 30198 177051	1.399,00
	(3330)



## Hülsenloses Stahlband-Umreifungsgerät

Das hülsenlose Kombinationswerkzeug ist ein manuell zu bedienendes Werkzeug zum Spannen, Verschließen und Abschneiden.

Für Stahlbänder in den Breiten 13, 16, 19 mm und einer Stärke von 0,38–0,63 mm. Der Verschluss erfolgt durch eine Verstanzung der Stahlbänder „hülsenlos“. Das Werkzeug eignet sich sowohl für vertikale als auch für horizontale Umreifung eckiger Packstücke.

Es kann aufgrund seiner Vielseitigkeit in allen Bereichen der Stahlbandverpackung eingesetzt werden.

Mit nur wenigen Handgriffen lässt sich das Gerät auf die gewünschte Handbreite einstellen.

Katalog-Nr.	€/St.
40 30198 173152	932,00
	(3340)

## Spezial-Stahlbandschere


Spezial-Stahlbandschere bis 19×0,6 mm Bandbreite/Bandstärke.



Katalog-Nr.	€
40 30198 175019	44,20
	(3340)

## Sicherheits-Stahlbandschere

Sicherheits-Stahlbandschere, GS-geprüft bis 25×0,8 mm Bandbreite/Bandstärke.



Katalog-Nr.	€
40 30198 175088	135,00
	(3340)

## 1 Einfaches Stahlband-Umreifungsset 16 mm

Für gelegentliche Umreifungen mit tragbarem Stahlbandabroller.

Bestehend aus:

Stahlbandspanner 16 mm, Stahlband-Verschlusszange 16 mm, tragbarem Bandabroller mit Ablagefach, Stahlbandschere, Spezialrolle Stahlband blank 16×0,5 mm (Länge ca. 240 m), 1000 Stück Verschlusshülsen 16 × 27 mm. Bruchlast ca. 7000 N.

Katalog-Nr.	€/Set
40 30198 177068	609,00

(3340)

## 2 Stahlband-Umreifungsset 16 mm mit kombiniertem Spann- und Verschlussgerät

Bestehend aus: kombiniertem Stahlband-Spann- und Verschlussgerät 16 mm, fahrbarem Abrollwagen, 1000 Verschlusshülsen 16×30 mm, 2 Rollen Stahlband = ca. 800 m, Bruchlast ca. 7000 N.

**ACHTUNG: Scheibenwicklung (einlagig gewickelt)**

Katalog-Nr.	€/Set
40 30198 177006	899,00

(3340)

## 3 Stahlbandgerät 10–16 mm

Einteiliges Kombinationsumreifungsgerät für Stahlband, umstellbar von 10 bis 16 mm Bandbreite. Das Gerät eignet sich besonders zum Umreifen von eckigen Packstücken. Mindestauflagefläche 200 mm. Gewicht: 3,2 kg.

Katalog-Nr.	€/St.
40 30198 173053	462,00

(3340)

## 4 Verschlusshülse für Stahlband

16×30 mm, Karton a 1000 Stück.

Katalog-Nr.	€/Karton
40 30198 173312	37,90

(3340)

## 6 Verpackungsstahlband

16×0,5 mm, blank, unverpackt

Gewacht, mit arrondierten Kanten, in einschichtigen Ringen (Scheibenwicklung) von ca. 25 kg, ca. 16 m pro kg (= ca. 400 m), Bruchlast: ca. 7.000 N, ca. 750 kg auf Europalette.

Katalog-Nr.	€/kg
40 30198 205006	2,45

(3340)

## 6 Verpackungsstahlband 16×0,5 mm, blank, unverpackt

Gewacht, mit arrondierten Kanten, Spezialrolle ca. 240 m lang, in einschichtigen Ringen (Scheibenwicklung) von ca. 14,5 kg, Bruchlast: ca. 7.000 N.

Katalog-Nr.	€/Rolle
40 30198 205662	63,30

(3340)

Stahlband-Umreifungsset 16 mm, mit Abrollwagen



## 5 Verpackungsstahlband 16×0,5 mm, blank, verpackt

Gewacht, mit arrondierten Kanten, in einschichtigen Ringen (Scheibenwicklung), verpackt in Doppelringen (2×ca. 25 kg = ca. 50 kg), ca. 16 m pro kg, Bruchlast: ca. 7.000 N.

Katalog-Nr.	€/Pack
40 30198 205648	123,00

(3340)

## 5 Verpackungsstahlband

16×0,5 mm, schwarz lackiert, verpackt

Mit arrondierten Kanten, in einschichtigen Ringen (Scheibenwicklung), verpackt in Doppelringen (2×ca. 22,5 kg = ca. 45 kg), ca. 16 m pro kg, Bruchlast: ca. 7.000 N.

Katalog-Nr.	€/Rolle
40 30198 201046	161,00

(3340)

## 5 Verpackungsstahlband 16×0,5 mm, gebläut, verpackt

Gewacht, mit arrondierten Kanten, in einschichtigen Ringen (Scheibenwicklung), verpackt in Doppelringen (2×ca. 25 kg = ca. 50 kg), ca. 16 m pro kg, Bruchlast: ca. 7.000 N.

Katalog-Nr.	€/Pack
40 30198 205747	135,00

(3340)



## Kartonverschlusshefter

Die neue leichte Bauweise und eine ausbalancierte Konstruktion ermöglichen ein ermüdungsfreies Arbeiten über einen längeren Zeitraum. Durch den kurzen Auslöseweg erreichen Sie eine hohe Geschwindigkeit bei der Verarbeitung. Die Eindringtiefe der Klammern können Sie mit dem schwarzen Drehknopf (5 Einstellmöglichkeiten) exakt einstellen. Die Klammerlänge kann mit der Feststellschraube auf der Vorderseite von 15 auf 18 mm geändert werden.

Technische Daten:	Handhebel	Druckluft
Gewicht:	1,6 kg	1,8 kg
Magazinkapazität:	100 Klammern	100 Klammern
Arbeitsdruck:	–	5–6 bar, max. 8 bar

Material: Alle mechanischen Teile aus Metall, glasfiverstärktem Gehäuse

Schenkellänge mm	Heftklammern Typ	Druckluft Katalog-Nr.	€	Handhebel Katalog-Nr.	€
16–19	B	<b>40 30198 521816</b>	<b>713,00</b>	<b>40 30198 521809</b>	<b>379,00</b>
22	B	<b>40 30198 521861</b>	<b>796,00</b>	<b>40 30198 521854</b>	<b>431,00</b>

(3341)

## Heftklammern

Katalog-Nr.	Heft- klammern	Aus- führung	Anwendungs- gebiete	VE/Stück	€
<b>40 30198 527535</b>	B 15 mm	5/8"	Einfachwellpappe	20000	<b>105,00</b>
<b>40 30198 527511</b>	B 22 mm	7/8"	leichte 3 fach-Wellpappe	7500	<b>59,20</b>
<b>40 30198 527542</b>	B 18 mm	3/4"	Doppelwellpappe	20000	<b>115,00</b>

(3341)

## Packdecken

Schützen empfindliche Waren bei Transport und Lagerung. Durch die spezielle Gewebeat der Decken sind selbst empfindliche Güter optimal gegen Beschädigung geschützt.

380 g/m<sup>2</sup>

4-seitig eingefasst

Maße 1500×2000 mm

VE = 5 Stück



ab 100 Stück  
**|6,59 €**

Katalog-Nr.	€/St. 1 Stück	€/St. ab 50 Stück	€/St. ab 100 Stück
<b>40 35694 005747</b>	7,89	7,49	6,59

(3342)

5 TAGE ABGEHEND

## Stretchfolie

Das handliche und kompakte System mit den nahezu unbegrenzten Anwendungsmöglichkeiten: Verschließen kleiner Kisten, Vorpalettieren der Produkte zum Versand, Fixieren von Zubehörteilen, Bündeln von Rohren, Brettern, Kabeln, Schläuchen usw.



Abroller  
**56,80 €**

### Handabroller für Stretchfolie

Profigerät mit hervorragender Handhabung. Geringes Gewicht (1,5 kg), mit 2 Kugellagern und eingebauter Bandbremse. Für Folienbreite 350–500 mm. Für Kern  $\varnothing$  38–76 mm.

Katalog-Nr.	€
<b>40 30198 135952</b>	<b>56,80</b>

(3340)



Abroller  
**8,29 €**

### Handabroller für Stretchfolie

Abroller für den gelegentlichen Bedarf. Einsetzbar für Rollen mit 50 mm Kern. Geeignet für Folienbreite 350–500 mm.

Katalog-Nr.	€
<b>40 25648 501098</b>	<b>8,29</b>

(3340)



### Handabroller für Stretchfolie, klein

Handabroller für Folie 20  $\mu$ m, Breite 100 mm, Länge 100 m.

Katalog-Nr.	Ausführung	VE	€/Stück
<b>40 25648 501074</b>	Handabroller	–	<b>6,59</b>
<b>40 25648 401633</b>	Folie	40 Rollen	<b>3,30</b>

(3340)

### Stretchfolie 20 $\mu$ m transparent

Breite 500 mm, Länge 300 m, transparent,  $\varnothing$  ca 50 mm, Polyethylen, einseitig haftend, VE = 6 Rollen.

Katalog-Nr.	€/Rolle
<b>40 30198 135907</b>	<b>10,85</b>

(3340)

### Stretchfolie 23 $\mu$ m schwarz

Breite 500 mm, Länge 300 m, schwarz, Polyethylen, einseitig haftend, VE = 6 Rollen.

Katalog-Nr.	€/Rolle
<b>40 25648 401817</b>	<b>17,80</b>

(3340)



### SafeWrap Stretchfolie

Die vorgedehnte Folie, extrem dünn, besonders stark und reißfest.

Sie sparen:

**50 % Stretchfolie** –

Sie nutzen die komplette Folienbreite, durch Vordehnung keine Verjüngung der Folie.

**20 % Arbeitszeit** – durch schnelleres Strecken.

**50 % Abfall**

**50% Entsorgungskosten**

**80 % Verpackungsvolumen**

430 mm breit, 300 m lang.


Katalog-Nr.	Stärke $\mu$ m	VE Rollen	€/Rolle
<b>40 25648 406133</b>	8	8	<b>9,80</b>
<b>40 25648 406232</b>	10	6	<b>10,60</b>

(3340)



## Folienschweißgeräte mit und ohne Schneidevorrichtung

Zum Verpacken und Verschließen von Ersatzteilen, Bauteilen, Karten, Büchern, etc. in Folienbeuteln oder Schlauchfolie. Diese preiswerten Geräte sind ausgestattet mit elektronischer Schweißzeiteinstellung sowie Heizbandspannvorrichtung und sind für den industriellen Dauereinsatz geeignet.



3 | Verpackung/  
Versand

Katalog-Nr.	Ausführung:	max. Schweißnahtlänge mm	Schweißschnittlänge mm	Nahtbreite mm	Netzanschluss V/Hz	Impulsleistung W	Abmessung L×B×H mm	Gewicht kg	€
40 30198 135020	1 ohne Schneidevorrichtung	195	200	2	230/50	200	380×85×180	4,9	293,00
40 30198 135037	1 mit Schneidevorrichtung	195	200	2	230/50	200	380×85×180	4,9	335,00
40 30198 135044	2 ohne Schneidevorrichtung	295	300	2	230/50	300	480×85×180	5,35	350,00
40 30198 135013	2 mit Schneidevorrichtung	295	300	2	230/50	300	480×85×180	5,35	424,00

(3330)

### Zubehör für Geräte mit Schneidevorrichtung

Katalog-Nr.	Ausführung	Abmessung B×L×H mm	€
40 30198 134986	Anstecktisch für Typ 1 und 2	260×350×70	98,10
40 30198 134979	Abroller für Typ 1	150×255×80	117,00
40 30198 135075	Abroller für Typ 2	150×425×80	123,00

(3330)

### Folienbeutel aus Polyethylen

Katalog-Nr.	Abmessung Breite×Länge×Stärke mm	VE/St.	€
40 30198 135532	90×150×0,05	14000	167,00
40 30198 135556	120×200×0,05	5000	89,10
40 30198 135563	150×300×0,05	4000	112,00
40 30198 135570	180×300×0,05	3000	91,50
40 30198 135587	210×300×0,05	3000	109,00
40 30198 135594	220×350×0,05	2500	104,00
40 30198 135600	250×400×0,05	2000	108,00
40 30198 135617	300×500×0,05	1500	105,00

(3330)

### Schlauchfolien aus Polyethylen

Katalog-Nr.	Abmessung je Rolle Breite×Stärke mm	Rollenlänge m	VE	€/St.
40 30198 137741	100×0,1	250	1	43,70
40 30198 137765	150×0,1	250	1	53,70
40 30198 137789	200×0,1	250	1	61,90
40 30198 137802	250×0,1	250	1	70,50
40 30198 137826	300×0,1	250	1	82,30

(3330)

5 TAGE ABGEHEND

E/D/E



1



## Handschrupfgerät

### Lieferumfang:

Hartschalenkoffer mit 1 Handschrumpfgerät, 1 regulierbaren Sicherheitsdruckregler, 8 m Propangas-Hochdruckschlauch mit drehbarem Anschlussstück, 1 Montageschlüssel, 1 Bedienungsanleitung mit Garantiekarte, Gewicht: 1200 g, Länge 36 cm, Nennwärmebelastung 70 kW, maximaler Gasverbrauch im Dauerbetrieb ca. 4 kg/h, CO/CO-Emission nur 0,037 %, Eingangsgewinde 3/8" links, Propangasbetrieb, regulierbarer Arbeitsdruck von 1,5 bis 3,5 bar.

<b>Katalog-Nr.</b>	<b>€</b>
<b>40 30198 135242</b>	<b>1.166,00</b>

(3330)



## Verpackungsfolien aus PE 04

PE-Folien schrumpfen unter Einwirkung von Heißluft zur schützenden Haut.  
100 % recyclingfähig.

Katalog-Nr.	Ausführung	Format L×B×H mm	Stärke mm	VE	€/Stück
<b>40 30198 135129</b>	Haube	1250×850×2000	0,125	25	<b>4,60</b>
<b>40 30198 135150</b>	Haubenrolle 200 m lang	1250×850	0,125	1	<b>373,00</b>

(3330)



## Flaschenwagen mit flexibler Schlauchführung

Zubehör für den Gasflaschentransport, erhöht die gewünschte Beweglichkeit und entspricht den versicherungstechnischen Vorschriften.

<b>Katalog-Nr.</b>	<b>€</b>
<b>40 30198 135143</b>	<b>292,00</b>

(3330)



## Schrumpfhaubenkonfektionierer

### Fertigen Sie Ihre PE-Hauben in Sekundenschnelle selbst.

- | Bei mehreren Palettenformaten erhalten Sie passgenaue Hauben; leicht und handlich, in Sekundenschnelle ist die gewünschte PE-Haube verfügbar
- | Durch die Verwendung von Folienrollen freie Lagerkapazitäten; keine Bestell- und Beschaffungsprobleme mehr
- | Stabile Schweißrahmen-Konstruktion, wartungsfrei

<b>Katalog-Nr.</b>	<b>€</b>
<b>40 30198 135204</b>	<b>1.084,00</b>

(3330)

**48-H-LIEFERSERVICE**

### 1 tesa NOPI-Packband PP

- | BOBB-Band
- | Für alle Standardanwendungen im Verpackungsbereich
- | Leise abrollbar
- | Hohe UV- und Alterungsbeständigkeit
- | Stärke: 0,045 mm



Katalog-Nr.	Farbe	Länge m × Breite mm	VE/ Karton	€/ Rolle
40 42448 110091	braun	66×50	6/36	1,99
40 42448 110084	farblos	66×50	6/36	1,99

(3316)

### 2 tesapack PP

- | PP-Band mit Acrylatdispersion
- | Leise abrollbar
- | Lösungsmittelfrei
- | Universell einsetzbar
- | Stärke: 0,060 mm
- | Temperaturbeständig: bis 110 °C



Katalog-Nr.	Farbe	Länge m × Breite mm	VE/ Karton	€/ Rolle
40 42448 123664	braun	66×50	6/36	2,65
40 42448 123657	farblos	66×50	6/36	2,65

(3316)

### 3 tesa NOPI-Packband PVC

- | PVC-Verpackungsband
- | Besonders schmiegsam
- | Kurzzeitig temperaturbeständig bis 70 °C
- | Für den Verschluss von mittelschweren Kartons
- | Individuell einsetzbar
- | Stärke: 0,065 mm



Katalog-Nr.	Farbe	Länge m × Breite mm	VE/ Karton	€/ Rolle
40 05800 055720	braun	66×50	36	3,95

(3316)

### 4 tesapack-Großrollen

- | PVC-Folie 0,065 mm dick
- | Verpackungsklebeband für den Verschluss mittelschwerer Versandschachteln
- | Feste Verklebung auf Well- und Vollpappe



Katalog-Nr.	Farbe	Länge m × Breite mm	VE/ Karton	€/ Rolle
40 42448 116611	packbraun	66×38	8/48	3,99
40 42448 123626	packbraun	66×50	6/36	5,18
40 42448 116604	farblos	66×38	8/48	3,99
40 42448 123619	farblos	66×50	6/36	5,18

(3316)

### 5 tesa Profi-Abroller



- | Für Packbänder bis 50 mm Breite
- | Mit Metallmesser und Rollenbremse
- | Austausch von Verschleißteilen möglich
- | Lieferung erfolgt ohne Packband



Katalog-Nr.	Ausführung	VE	€
40 05800 067945	für Rollen bis 50 mm	1	19,90

(3316)

### 6 tesa NOPI-Krepp

- | Aus schmiegsamem, schwach gekrepptem Papierträger mit gut haftender Kautschuk-Klebmasse
- | Stärke: 0,14 mm
- | Temperaturbeständigkeit: bis 60 °C




Katalog-Nr.	Länge m × Breite mm	VE/Karton	€/Rolle
40 42448 806413	50×19	16/96	1,59
40 42448 806420	50×30	10/60	2,48
40 42448 806437	50×50	6/36	4,10

(3316)

### 7 tesa Tischabroller

- | Für Rollen bis 66 m Länge und 19 bzw. 25 mm Breite
- | Modernes funktionelles Design
- | Extrem standfest für die professionelle Verarbeitung von Klebefilmen
- | Leichter, gerader Schnitt durch glattes Messer
- | Farbe: rot/blau
- | Lieferung erfolgt ohne Kleberollen



Katalog-Nr.	Ausführung	Länge m × Breite mm	VE/ Karton	€/ Stück
40 05800 206757	für Rollen	bis 66×25	1/6	32,90
40 05800 206672	für Rollen	bis 33×19	1/6	24,80

(3316)

### 8 tesa Film, transparent

- | Folienklebend
- | PVC-Folie
- | VE = 1 Box mit 10 Rollen Inhalt
- | Besonders geeignet zum Verpacken, Zukleben, Befestigen, Ankleben, Reparieren, Fixieren und Bündeln
- | Passender Tischabroller siehe unter Abb. 7



Katalog-Nr.	Länge m × Breite mm	VE	€
40 42448 036018	33×15	1	10,50
40 42448 036049	66×15	1	13,90

(3316)

5 TAGE ABGEHEND

## Brief- und Paketwaagen


### Solar-Briefwaage

- | Tragkraft 2000 g, Teilung 1 g
- | Wiegt mit Solartechnik
- | Besonders handlich, modernes Design
- | Solartechnik nach neuestem technologischen Stand: Ladezeit nach völliger Entladung (längere Lagerung im Dunkeln) abhängig von der Beleuchtungsstärke
- | Gehäuse aus bruchsicherem Kunststoff
- | Abschaltautomatik, automatische Nullstellung
- | Hold-Funktion zur Speicherung des Anzeigewertes
- | Ein-Tasten-Bedienung
- | Ein-Aus-Tara-Hold
- | Größe: 175×165×40 mm
- | CE-Zeichen
- | 3 Jahre Garantie


**|54,90 €**

Katalog-Nr.	€
<b>40 02390 014038</b>	<b>54,90</b>

(3350)

**|199,00 €**


### Solar-Paketwaage

- | Tragkraft 35 kg, Teilung 20 g von 0–20 kg, 50 g von 20–35 kg
- | Wiegt mit Solartechnik auch in dunklen Räumen
- | Stabile Konstruktion
- | Patentierte Technik
- | Solartechnik nach neuestem technologischen Stand: Ladezeit nach völliger Entladung (längere Lagerung im Dunkeln) abhängig von der Beleuchtungsstärke
- | Gehäuse aus bruchsicherem Kunststoff
- | Abschaltautomatik, automatische Nullstellung
- | Hold-Funktion zur Speicherung des Anzeigewertes
- | Ein-Tasten-Bedienung
- | Ein-Aus-Tara-Hold
- | Tragplatte: 30×30 cm
- | CE-Zeichen
- | Ausgezeichnet mit dem Umweltzeichen „Blauer Engel“ (Bereich: solarbetriebene Produkte) und „Produkt des Jahres 1999“ (ISPA)
- | 3 Jahre Garantie

Katalog-Nr.	€
<b>40 02390 013376</b>	<b>199,00</b>

(3350)

### Paketwaage

- | Tragkraft 50 kg
- | Teilung 50 g
- | Separates Bedienpult für bessere Lesbarkeit
- | Abnehmbare Tragplatte aus 1 mm starkem Edelstahl, robust und schützend, einfach zu reinigen
- | Stabile Konstruktion
- | Patentierte Technik
- | Freie Positionierung des Pults auf dem Tisch oder in zwei Winkelstellungen an der Wand
- | Energiesparend, Batteriebetrieb
- | Gehäuse aus bruchsicherem Kunststoff, geschlossene Bauform gegen Staub
- | Abschaltautomatik, automatische Nullstellung
- | Hold-Funktion zur Speicherung des Anzeigewertes
- | Ein-Tasten-Bedienung: Ein-Aus-Tara-Hold
- | Große Tragplatte: 30×30 cm
- | Maße Pult 21,3×10,1×5,2 cm
- | CE-Zeichen
- | 3 Jahre Garantie


**|259,00 €**

Katalog-Nr.	€
<b>40 02390 026208</b>	<b>259,00</b>

(3350)

**48-H-LIEFERSERVICE**





## Kompaktwaage

- | Preisgünstiges Einsteigermodell
- | Für nicht eichpflichtige Wägungen
- | Mit Zuwiegefunktion
- | Einfache Bedienung
- | Großes LCD-Display mit Ziffernhöhe 15 mm
- | Inklusive Batterien sowie Anschlussbuchse für Netzadapter (kann optional bestellt werden)
- | AUTO-OFF Funktion nach 3 Min. zur Batterieschonung, ohne Laständerung, abschaltbar
- | Maße: B × T × H 170 × 240 × 39 mm, Wägeplatte Ø 150 mm

Katalog-Nr.	Ablesbarkeit g	Wägebereich kg	€
43 32163 695196	0,1	0,22	54,50
43 32163 695202	1	2,20	43,60
43 32163 695325	1	5,20	54,50
43 32163 695219	5	5,20	43,60

(3318)

## Kompaktwaage

- | Für nicht eichpflichtige Wägungen
- | Feiner Ziffernschritt
- | Einfache Bedienung (4 Tasten) mit verschiedenen Funktionen: Wiegen, Trieren, Netto-Total-Wägungen, Plus/Minus-Wägungen bei Sollgewicht, Stückzählung, Schnittstelle, Prozentrechnung
- | Staub- und spritzwassergeschützt nach IP 54
- | Lieferung einschl. Netzadapter 230 V/50 Hz
- | Batteriebetrieb möglich
- | Wägeplattform aus Edelstahl
- | Abmessung: B 165 × T 230 × H 80 mm
- | Ziffernhöhe der LCD-Anzeige 15 mm

Katalog-Nr.	Ablesbarkeit g	Wägebereich kg	Reproduzierbarkeit g	Mindeststückgewicht* g	Wägeplatte Edelstahl mm	€
43 32163 695226	0,001	0,04	0,001	0,002	Ø 81	316,00
43 32163 184553	0,01	0,20	0,01	0,02	Ø 105	262,00
43 32163 695233	0,01	0,40	0,01	0,02	Ø 105	295,00
43 32163 171614	0,1	0,40	0,1	0,2	130 × 130	164,00
43 32163 171645	0,1	1,00	0,1	0,2	130 × 130	218,00
43 32163 171652	0,1	2,00	0,1	0,2	130 × 130	240,00
43 32163 316930	0,1	4,00	0,1	0,2	150 × 170	295,00
43 32163 195122	1	4,00	1	2	150 × 170	142,00
43 32163 195139	1	6,00	1	2	150 × 170	164,00
43 32163 695240	0,2	6,00	0,2	0,4	150 × 170	262,00

\* für Stückzählung

(3318)



## Kompaktwaage

Preiswerte und robuste Waage als Einsteigermodell. Als Kontrollwaage für Rezepturen oder als Zählwaage einsetzbar. Lieferung erfolgt inkl. Netzadapter 230 Volt. Waage kann auch mit Batterie betrieben werden. Mit Justierprogramm zum Einstellen mit externem Gewicht (Mehrpreis), automatische Abschaltung nach 5 Min. bei Batteriebetrieb, staub- und spritzwassergeschützt (IP 54).

Abmessung: B × T × H 240 × 310 × 110 mm

Edelstahl-Wägeplattform: 230 × 180 mm

Ziffernhöhe der LCD-Anzeige 24 mm

Einschwingzeit ca. 3 Sek., Gewicht 2,5 kg

Katalog-Nr.	Ablesbarkeit g	Wägebereich kg	Reproduzierbarkeit g	Mindeststückgewicht* g	€
43 30816 856048	1	6	1	2	185,00
43 30816 856055	1	12	1	2	175,00
43 30816 856062	2	24	2	4	185,00

\* für Stückzählung

(3318)



## Kompaktwaage

- | Zähl- und Kontrollwaage
- | Für nicht eichpflichtige Wägungen
- | 3 Anzeigefenster: Gewichtsanzeige, Referenzgewicht, Stückzahl
- | Ziel-Stückzahl programmierbar, Zählsummenspeicher
- | Mit integriertem Akku und Ladestandsanzeige
- | Großes LCD-Display, Ziffernhöhe 20 mm, mit Hintergrundbeleuchtung
- | Wägeplatte Edelstahl, 275×225 mm
- | Maße: B×T×H 315×355×110 mm, Gewicht ca. 4,1 kg



Katalog-Nr.	Ablesbarkeit g	Wägebereich kg	Reproduzier- barkeit g	Mindeststück- gewicht* g	€
43 32163 695257	0,1	3	0,1	0,05	319,00
43 32163 695264	0,2	6	0,2	0,1	319,00
43 32163 695271	0,5	15	0,5	0,25	319,00
43 32163 695288	1	30	1	0,5	319,00

\* für Stückzählung

(3318)

## Plattformwaage

Preisgünstige Waage für den Alltagseinsatz mit Schnittstellen- und Prozentrechnung. Dieses Modell eignet sich ideal als Post- oder Paketwaage.

**Stückzählen:** Referenzstückzahlen wählbar: 5, 10, 25, 50 Stück.

Anzeigenumschaltung von Stück auf Gewicht.

**Rezeptur:** Getrennte Speicher für das Gewicht des Taragefäßes und der Rezeptur-Bestandteile (Netto-Total).

**Batteriebetrieb:** Mit automatischer Abschaltung zur Batterieschonung. Umschaltbar auf Netzbetrieb.

**Staub- und Spritzwasserschutz:** Schutzart IP 54

**Bauweise/Ausstattung:** Große LCD-Anzeige mit 25 mm hohen Ziffern. Anzeigegerät (200×100×55 mm) ist werkseitig vorn an der Plattform montiert. Durch Lösen von zwei Schrauben frei aufstellbar, siehe kleine Abbildung. Kabellänge ca. 1,5 m, Wandhalterung für das Anzeigegerät serienmäßig. Einschwingzeit 2–3 Sek., zulässige Umgebungstemperatur -5 °C bis +35 °C, Netzadapter 230 V, Batterie 9 V (nicht serienmäßig), Nettogewicht ca. 5 kg.



Stativ als Zubehör

Katalog-Nr.	Ablesbarkeit g	Wägebereich kg	Mindeststück- gewicht g*	Wägeplatte Edelstahl L×B	€
43 32163 695530	1	3	2	315×305	175,00
43 30816 786512	2	6	4	315×305	175,00
43 30816 786529	5	15	10	315×305	175,00
43 30816 786536	10	36	20	315×305	284,00
43 32163 695547	10	36	20	525×403	175,00
43 30816 786543	20	60	40	315×305	284,00
43 32163 695554	20	60	40	525×403	284,00
43 30816 786550	50	150	100	315×305	175,00
43 32163 695561	50	150	100	525×403	284,00
43 32163 695578	50	150	100	650×500	398,00
43 32163 695585	100	300	200	525×403	289,00
43 32163 424345	100	300	200	650×500	398,00

\* für Stückzählung


(3318)

## Zubehör

**Stativ** zum Hochsetzen des Anzeigegerätes, wird unten am Waagenunterbau angeschraubt. Stativhöhe 450 mm.

Katalog-Nr.	€
43 30816 786567	43,00

(3318)



Anzeigegerät mit Spiralkabel

## Industrie-/Laborwaage



- | Zähl- und Kontrollwaage
- | Numerischer Tara-Vorabzug für bekanntes Behältergewicht
- | Einfache Bedienung
- | Frei programmierbare Wägeeinheit
- | Anzeigergerät serienmäßig mit 1,5 m Kabel, für die Wandmontage geeignet
- | Maße Anzeigergerät B×T×H 200×100×55 mm
- | Arbeitsschutzhaube über dem Anzeigergerät serienmäßig
- | LCD-Display, Ziffernhöhe 14 mm
- | Wägeplatte Edelstahl
- | Netzadapter 230 V/50 Hz

Katalog-Nr.	Ablesbarkeit g	Wägebereich kg	Reproduzierbarkeit g	Mindeststückgewicht* g	Maße Wägeplatte mm	€
43 32163 695301	0,05	8,1	0,05	0,05	315×305	675,00
43 32163 695332	0,1	16,1	0,1	0,1	315×305	675,00
43 32163 695349	0,2	36,1	0,2	0,2	315×305	675,00
43 32163 695356	0,2	36,1	0,2	0,2	450×350	810,00
43 32163 695363	0,5	65,1	0,5	0,5	450×350	859,00
43 32163 695370	1	101	1	1	450×350	908,00
43 32163 695387	1	151	1	1	450×350	908,00

\* für Stückzählung

(3318)

## Präzisions-/Analysenwaage, Modell EW



- | Justierprogramm (CAL): zum Einstellen der Genauigkeit. Externes Justiergewicht notwendig
- | Stückzählen: Referenzstückzahlen wählbar
- | Datenschnittstelle zum Anschluss an PC oder Drucker
- | Prozentbestimmung: Anzeige der Abweichung vom Referenzgewicht in Prozent statt in Gramm
- | Wägeeinheit per Tastendruck umschaltbar
- | Wiegen mit Toleranzbereich: oberer und unterer Grenzwert programmierbar
- | Unterflurwägung: Möglichkeit der Lastaufnahme an der Waagen-Unterseite
- | Netzadapter 230 V/50 Hz
- | Zulässige Umgebungstemperatur +10 bis +30 °C

Katalog-Nr.	Modell	Ablesbarkeit g	Wägebereich g	Reproduzierbarkeit g	Mindeststückgewicht* g	Maße Wägeplatte mm	€
43 32163 695400	EW	0,001	220	0,001	0,001	∅ 118	675,00
43 32163 695417	EW	0,001	420	0,001	0,001	∅ 118	761,00
43 32163 695424	EW	0,001	620	0,001	0,001	∅ 118	884,00
43 32163 695431	EW	0,01	820	0,01	0,01	170×142	626,00
43 32163 695448	EW	0,01	2200	0,01	0,01	180×160	712,00
43 32163 695455	EW	0,01	4200	0,01	0,01	180×160	798,00
43 32163 695462	EW	0,01	6200	0,01	0,01	180×160	970,00
43 32163 695479	EW	0,1	12000	0,1	0,1	180×160	749,00

\* für Stückzählung

(3318)

## Präzisions-/Analysenwaage, Modell EG

Ausführung wie vor, jedoch

- | Interne Justierautomatik (CAL): Einstellen der Genauigkeit durch internes motorgetriebenes Justiergewicht mittels Drehkopf

Katalog-Nr.	Modell	Ablesbarkeit g	Wägebereich g	Reproduzierbarkeit g	Mindeststückgewicht* g	Maße Wägeplatte mm	€
43 32163 695486	EG	0,001	220	0,001	0,001	∅ 118	798,00
43 32163 695493	EG	0,001	420	0,001	0,001	∅ 118	908,00
43 32163 695509	EG	0,001	620	0,001	0,001	∅ 118	1.031,00
43 32163 695516	EG	0,01	2200	0,01	0,01	180×160	822,00
43 32163 695523	EG	0,01	4200	0,01	0,01	180×160	920,00

\* für Stückzählung

(3318)

5 TAGE ABGEHEND

## Hängewaage

Präzises Messgerät mit hoher Genauigkeit, handlich und platzsparend, mit herausziehbarem Maßband (100 cm) an Gehäuseunterseite, mit Überlastschutz, mit Trierfunktion und automatischer Abschaltung nach 5 Minuten.  
 Gehäuseabmessung ohne Haken: B×T×H 90×30×75 mm  
 Gesamtlänge mit Edelstahlhaken 105 mm  
 Ziffernhöhe der LCD-Anzeige 11 mm  
 Einschwingzeit 2 Sek., Gewicht ca. 250 g, Lieferung inkl. Batterie

Katalog-Nr.	Ablesbarkeit g	Wägebereich kg	€
43 30816 856017	20	15	60,00
43 30816 856031	50	50	65,50
43 32163 316916	100	50	60,00

(3318)



## Hängewaage

- | Mit Edelstahl-Karabiner, Öffnung 15 mm und Edelstahl-S-Haken, Öffnung ca. 25 mm
- | Data-Hold-Funktion: Gewichtsanzeige kann durch Drücken der Hold-Taste für 5 Sek. „eingefroren“ werden
- | Trieren: Rücksetzen der Anzeige auf „0“ bei belasteter Waage, z. B. Zu- oder Herauswiegen aus einem Behälter
- | LCD-Display, Ziffernhöhe 12 mm
- | Justierprogramm (CAL): zum Einstellen der Genauigkeit, externes Justiergewicht notwendig (gegen Mehrpreis erhältlich)
- | Inklusive Batterie Size AA (3×1,5 V). Betriebsdauer ca. 300 h.
- | AUTO-OFF-Funktion nach 3 Min. ohne Laständerung, als Stromsparschaltung einstellbar, abschaltbar

Katalog-Nr.	Ablesbarkeit g	Wägebereich kg	€
43 32163 424369	50	20	98,20
43 32163 424383	200	100	125,00
43 32163 424390	500	200	120,00

(3318)

## Laborwaage

Die Allround-Waage – schnell und vielseitig, Wägeschwindigkeit in 2 Stufen einstellbar, Einheiten umschaltbar, mit selbsterklärender Bedienung im Display, weitere Wägeeinheiten lb, oz, ct, dwt, tLT, tLH, tLM. Geeignet für Referenzstückzahlen 1/5/10/20 Stück, mit Prozentbestimmung zur Abweichung vom Referenzgewicht, staub- und spritzwassergeschützt (IP 54). Lieferung erfolgt inkl. Datenschnittstelle RS 232 C – bidirektional für Drucker und PC, Justiergewicht zur externen Kalibrierung, Netzadapter 230 V, Einschwingzeit ca. 2 Sek., zulässige Umgebungstemperatur +10 °C bis +40 °C.

Abmessung: B×T×H 180×310×90 mm  
 Ziffernhöhe der LCD-Anzeige 14 mm



Katalog-Nr.	Ablesbarkeit g	Wägebereich kg	Reproduzierbarkeit g	Mindeststückgewicht* g	Wägeplatte Edelstahl mm	€
43 32163 695295	0,001	0,161	0,001	0,001	∅ 105	466,00
43 30816 856079	0,01	0,161	0,01	0,01	∅ 150	479,00
43 30816 856086	0,01	2,410	0,01	0,01	∅ 150	442,00
43 30816 856093	0,1	12,10	0,1	0,1	200×160	466,00
43 30816 856109	0,1	16,10	0,1	0,1	200×160	442,00
43 30816 856116	0,1	24,10	0,2	0,2	200×160	466,00

\* für Stückzählung

(3318)

48-H-LIEFERSERVICE

# Packtisch-Systeme

3 | Verpackung/  
Versand



Einsatzbeispiel: Fa. Gourmondo

**Flexibles Packtisch-System – ergonomisch ausgefeilt mit einer Vielzahl von Ausbaumöglichkeiten.**

Optimale Arbeitsplätze können ganz individuell eingerichtet werden. Nachträgliche Umrüstungen/Erweiterungen sind problemlos möglich.

**NEU**

## Arbeits- und Packtische Komplett-Modelle:

- | B 1500×T 800 mm
- | Stufenlos höhenverstellbar von 760–870 mm
- | Arbeitsplatte Melamin, RAL 7035 lichtgrau, 22 mm stark, mit Umleimer
- | Aufbaukomponenten mit Nutzhöhe 600 mm
- | Ablagekonsolen im 30-mm-Raster höhenverstellbar
- | Pulverbeschichtet RAL 7035 lichtgrau, weitere Farben ohne Mehrpreis lieferbar, siehe Farbpalette



HF 0001 RAL 6011 RAL 7035 RAL 5012 RAL 3003



RAL 5021 RAL 7016 RAL 2001 RAL 5007 ähnlich RAL 9006



KOMPLETT  
**539,00 €**

### Arbeitstisch

Mit 2 Schubladen (1×H 100 und 1×H 200 mm).

Katalog-Nr.	€/St.
40 45916 004915	539,00

(3314)



KOMPLETT  
**848,00 €**


### Arbeitstisch

Mit 2 Ablagekonsolen und 2 Schubladen H 150 mm.

Katalog-Nr.	€/St.
40 45916 004922	848,00

(3314)

Komplett-Modelle:

**NEU**


**Nutzen Sie das einfache und praxisorientierte Baukastensystem und sprechen Sie uns an – wir bieten Ihnen den kompletten Arbeitsplatz, auf Ihre Anforderungen zugeschnitten.**

Die einzelnen Komponenten:

- | Arbeitstische als Grund- und Anbaueinheiten
- | Aufbauportale und Zubehör
- | Beistelltische
- | Untertisch-Ablagen, -Magazine und -Schubladenblöcke
- | Schneidständer, -geräte, Abrollgeräte sowie umfangreiches System-Zubehör

Pulverbeschichtet RAL 7035 lichtgrau, weitere Farben ohne Mehrpreis lieferbar, siehe Farbleiste

HF 0001	RAL 6011	RAL 7035	RAL 5012	RAL 3003	RAL 5021	RAL 7016	RAL 2001	RAL 5007	ähnlich RAL 9006


**KOMPLETT**  
**629,00 €**

### Packtisch

- | 2 Ablagekonsolen, davon eine mit Bügeln (3×H 420 und 2×H 270 mm)
- | Schublade H 100 mm
- | Zwischenboden Melamin RAL 7035 lichtgrau, 19 mm stark, Tiefe 500 mm

Katalog-Nr.	€/St.
40 45916 000696	629,00

(3314)


**KOMPLETT**  
**736,00 €**

### Packtisch

- | Ablagekonsole mit Bügeln (3×H 420 und 2×H 270 mm)
- | Papier-Abroller für Rollenbreite bis 750 mm, Rollen-Ø max. 250 mm
- | Schublade H 100 mm
- | Zwischenboden Melamin RAL 7035 lichtgrau, 19 mm stark, Tiefe 500 mm

Katalog-Nr.	€/St.
40 45916 000702	736,00

(3314)


**KOMPLETT**  
**839,00 €**

### Packtisch

- | 2 Ablagekonsolen, davon eine mit Bügeln (3×H 420 und 2×H 270 mm)
- | Rollen-Achssatz Untertisch für Rollenbreite bis 1000 mm
- | Rollen-Ø max. 700 mm, Tragkraft 120 kg
- | Schneideinheit, für verletzungssicheres Schneiden in beiden Richtungen, drehbarer Bedienunggriff zur Entlastung des Handgelenks, inkl. 6 Wechselklingen

Katalog-Nr.	€/St.
40 45916 002348	839,00

(3314)

## Modulares Packtisch-System Komplett-Modelle:



### 1 Packtisch Grundmodell

H 870×B 2000×T 900 mm

Basiseinheit für das Packtisch-System, robustes Stahlrohrgestell 40×40 mm, pulverbeschichtet in RAL 7016 anthrazitgrau, Arbeitsplatte 25 mm stark, kunststoffbeschichtet, durch Zubehör auch höhenverstellbar und besonders ergonomisch.

Katalog-Nr.	€
43 32163 401124	462,00

(3310)



### 2 Komplett-Angebot bestehend aus:

Packtisch 2000×900×870 mm, Rollbehälter 600×600×695 mm  
Untertisch-Rollwagen 750 mm Rollenbreite, Anbau-Schneidegerät 750 mm  
Schnittbreite, Basisholm Unterteil, Ablageboden mit 9 Stahlbügeln.

Katalog-Nr.	€
43 32163 401162	1.648,00

(3310)



### 3 Komplett-Angebot bestehend aus:

Packtisch 2000×900×870 mm, Unterbauschublade, Basisholm Unter- und Ober-  
teil, Ablageboden für Formulare und Ordner inkl. 5 verschiebbaren Buchstützen,  
Ablageboden mit 9 Stahlbügeln.

Katalog-Nr.	€
43 32163 401155	1.267,00

(3310)



### 4 Komplett-Angebot bestehend aus:


Packtisch 2000×900×870 mm, Schubladenblock mit 3 Schubladen, Untertisch-  
Schneidegerät 750 mm Schnittbreite, Basisholm Unter- und Ober-  
teil, Ablageboden mit 9 Stahlbügeln, Steckdodenleiste, Lochwand komplett mit Hakensortiment  
12-teilig, 2 Ablageböden und 1 Dosenhalter.

Katalog-Nr.	€
43 32163 401131	2.235,00

(3310)

## Modulares Packtisch-System

- | Dieses Packtisch-System ist modular aufgebaut, dadurch sehr flexibel erweiterbar
- | Stabile und hochwertige Stahlkonstruktion, für lange Haltbarkeit und hohen Gebrauchswert
- | Arbeitsplatte 25 mm stark, kunststoffbeschichtet, widerstandsfähig gegen viele Medien und leicht zu reinigen
- | Zerlegte Anlieferung – einfachste Montage
- | **Stahlteile dauerhaft beschichtet in RAL 7016 anthrazitgrau in Kombination mit taubenblau**
- | Auf Anfrage auch in vielen anderen Farbkombination lieferbar



Katalog-Nr.	Abb.	Artikel	€
43 32163 401049	1	Unterbau-Schublade, abschließbar, H 180×B 600×T 695 mm; 100 kg Traglast 87 % Auszug	173,00
43 32163 401063	2	Schlubladenblock abschließbar 2×FH 200 mm + 1×FH 300 mm; 100 kg Traglast, 87 % Auszug	531,00
43 32163 401056	3	Rollbehälter für Material oder Abfälle, H 600×B 600×T 695 mm, 4 Lenkrollen davon 2 mit Feststeller	283,00
43 32163 401070	4	Universalmagazin B 1000×T 600×H 120 mm, 6 Bügel, ca. 100 Kartons Kapazität	258,00
43 32163 401087	5	Universalmagazin B 1600×T 600×H 120 mm, 9 Bügel, ca. 160 Kartons Kapazität	327,00
43 32163 400806	6	Anbau-Schneidegerät, Schnittbreite 750 mm, H 225×B 1000×T 150 mm	319,00
43 32163 400813	6	Anbau-Schneidegerät, Schnittbreite 1000 mm, H 225×B 1250×T 150 mm	344,00
43 32163 400820	6	Anbau-Schneidegerät, Schnittbreite 1250 mm, H 225×B 1500×T 150 mm	369,00
43 32163 400837	6	Anbau-Schneidegerät, Schnittbreite 1600 mm, H 225×B 1850×T 150 mm	393,00
43 32163 400721	7	Schneideständer, Schnittbreite 750 mm, H 1065×B 1000×T 890 mm**	470,00
43 32163 400738	7	Schneideständer, Schnittbreite 1000 mm, H 1065×B 1250×T 890 mm**	494,00
43 32163 400745	7	Schneideständer, Schnittbreite 1250 mm, H 1065×B 1500×T 890 mm**	519,00
43 32163 400752	7	Schneideständer, Schnittbreite 1600 mm, H 1065×B 1850×T 890 mm**	544,00
43 32163 400882	8	Untertisch-Schneidegerät, Austrittshöhe 640 mm, Schnittbreite 750 mm, H 790×B 1000×H 800 mm**	564,00
43 32163 400899	8	Untertisch-Schneidegerät, Austrittshöhe 640 mm, Schnittbreite 1500 mm, H 790×B 1500×H 800 mm**	630,00
43 32163 400929	9	Senkrecht-Schneideständer, Schnitthöhe 1250 mm, H 1660×B 910×T 800 mm*	770,00
43 32163 400936	9	Senkrecht-Schneideständer, Schnitthöhe 1600 mm, H 2010×B 910×T 800 mm*	790,00
43 32163 400844	10	Doppel-Schneideständer, Schnittbreite 750 mm, H 1565×B 1000×T 890 mm**	564,00
43 32163 400851	10	Doppel-Schneideständer, Schnittbreite 1000 mm, H 1565×B 1250×T 890 mm**	597,00
43 32163 400868	10	Doppel-Schneideständer, Schnittbreite 1250 mm, H 1565×B 1500×T 890 mm**	630,00
43 32163 400875	10	Doppel-Schneideständer, Schnittbreite 1650 mm, H 1565×B 1850×T 890 mm**	663,00

\*\* Rollendurchmesser max. 700 mm, Rollengewicht max. 150 kg

(3310)

### Zerlegte Anlieferung – einfache Montage!

Lieferung erfolgt ohne abgebildetes Material wie Kartons, Ordner, Klebebandabroller, etc.  
Zahlreiche weitere Einzel-Komponenten lieferbar – bitte fragen Sie an.

48-H-LIEFERSERVICE



## Chip-Sauger und -Abfüllstation

### 1 Chip-Sauger Mobil

- | Gehäuse aus Kunststoff
- | Mobil auf Gestell mit 2 Lenk- und 2 Bockrollen
- | Schlauch, 2,5 m lang, aus antistatischem Kunststoff
- | Saugdüse aus schlagfestem Kunststoff mit Griff
- | Inkl. Kunststoffsack

### 2 Mobile Abfüllstation (ohne Abb.)

- | Gefüllte Säcke finden Aufnahme am Stativ
- | Dosiertrichter erleichtert das Abfüllen
- | Mit schwenkbarer Tischplatte, Arbeitshöhe 650 mm
- | Säcke bitte separat bestellen

### 3 Chip-Sauger-Abfüllstation

- | 2 Geräte in einem: Füllmaterial beim Auspacken absaugen und zum Füllen wiederverwenden
- | Gehäuse aus Kunststoff
- | Mobil auf Gestell mit 2 Lenk- und 2 Bockrollen
- | Saugdüse aus schlagfestem Kunststoff mit Griff, 2 m Schlauch
- | Zur Wandmontage
- | Inkl. Baumwollsack mit Dosiertrichter

### 4 Stationäre Abfüllstation

- | Zur Boden- oder Wandbefestigung
- | Sackhaltebügel
- | Seil, 5 m lang
- | Dosiertrichter inkl. Gummizug zur Sackbefestigung
- | Säcke bitte separat bestellen

3 | Verpackung/  
Versand



1



2

2 JAHRE  
Garantie



3

### Zubehör

\* ab 50 Stück 5 % Rabatt

Katalog-Nr.	Zubehör	€/St.
43 32163 239482	Plastiksäcke VE: 10 Stück	6,20
43 32163 239499	Baumwollsack für Abfülleinrichtung	92,20
43 32163 239505	Saugschlauch 2,50 m, antistatisch, transparent, NW 90 mm	99,90

(3360)

Katalog-Nr.	Ausführung	Leistungsaufnahme W	Anschlussspannung V/Hz	Schlauchlänge m	Kabellänge m	H×B×T mm	Gewicht ca. kg	€
43 32163 239444	1	1200	230 V / 50	2,5	3	1900×600×800	38	1.326,00
43 32163 239451	2 ohne Abb.	-	-	-	-	1900-4000×600×800	34	907,00
43 32163 239468	3	1200	230 V / 50	2	3	1350×420×860	25	1.156,00
43 32163 239475	4	-	-	-	-	1900-3800×650	15	361,00

(3360)

## Transport-/Fördergeräte



Alu-Transportkarre  
Seite 258



Magazinwagen  
Seite 269



Tischwagen  
Seite 274

Transportkarren und -wagen 258–288



Gabelhubwagen  
Seite 289



Hochhubwagen,  
handhydraulisch  
Seite 293



Scherenhub-  
tisch, fahrbar  
Seite 299

Gabelhubwagen,  
Hochhubwagen, Hubtische 289–304



Schwerlast-  
Transportfahrwerk  
Seite 306



Universal-  
heber  
Seite 310



Hydraulik-  
Zylinder  
Seite 312

Transportfahrwerke,  
Hydraulik-Heber, -Zylinder 305–314



Alu-Portal-  
kran,  
klappbar  
Seite 315



Allzweckgreifer  
Seite 319




Hebelzug  
Seite 326

Werkstattkrane, Materialgreifer,  
Hebezeuge, Anschlagseile und -ketten 315–337



Rundschlinge  
Seite 338



Hebeband  
Seite 339



Ratschen-Zurrgurt  
Seite 342

Rundschlingen,  
Hebebänder, Ladungssicherung 338–344



Rollcontainer  
Seite 346



Gitterbox-  
Fahrgestell  
Seite 348



Langmaterial-  
roller  
Seite 348


Rollcontainer, Fahrgestelle 345–348



Kipp-  
japaner  
Seite 349



Stapelkip-  
per  
Seite 351



Schnee-  
schieber  
für Gabel-  
stapler  
Seite 356

Kippbehälter,  
Stapelkipper, Stapler-Anbaugeräte 349–358



Verlade-  
schiene  
Seite 359



Überfahr-  
brücke  
Seite 361



Rollstuhl-  
Rampe  
Seite 362

Verladeschienen,  
Überfahrbrücken, Rollstuhl-Rampen 359–363



Lastenträgersystem  
Seite 365



Lastenträgersystem 364–365



Vollgummi-  
Lenkrolle mit  
Feststeller  
Seite 366



Lenkrolle mit  
Polyurethan-  
Bandage  
Seite 369




Luftrad  
mit Stahlfelge  
Seite 372

Räder und Rollen 366–373



Scheren-  
Röllchenbahn  
Seite 375



Schwerlast-  
Rollenbahn  
Seite 378



Rollenständer  
Seite 380

Rollenbahnen, Rollenständer 374–380

NEU

①—③ Alu-Stapel- und Transportkarre

**Vielseitig einsetzbar für den Transport von Getränkekisten, Kisten, Kartons etc.**

Mod. ②+③ mit Kunststoffkufen für leichtes Gleiten über Treppenstufen

Mod. ③ zusätzlich mit klappbarer Schaufel

**Robust und trotzdem leicht**

Aluminium-Rahmen-Konstruktion

Sicherheitsgriffe aus hochfestem Kunststoff

**Mit Luftbereifung**

Schlauchreifen (260x85) mit Gleitlager auf Stahlfelge



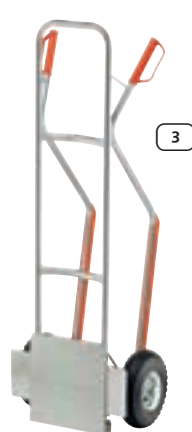
①

|86,00 €



②

|96,00 €



③



|109,00 €  
mit klappbarer Schaufel

Katalog-Nr.	Abb.	Tragfähigkeit kg	Höhe mm	Schaufel B×T mm	Gesamtbreite mm	Luftbereifung Ø×B mm	Eigengewicht kg	€
43 32163 821236	①	200	1170	300×200	470	260×85	6,00	86,00
43 32163 821229	②	180	1170	300×300	450	260×85	8,00	96,00
43 32163 821212	③	200	1170	300×300	490	260×85	8,00	109,00

(3451)

**1—3 Stapel- und Transportkarre**

**Vielseitig einsetzbar für den Transport von Getränkekisten, Kisten, Kartons etc.**  
 Mod. 3 mit Kunststoffkufen für leichtes Gleiten über Treppenstufen

**Robuste Stahlrohrkonstruktion, lackiert in RAL 5010 enzianblau**

Schlauchreifen mit Gleitlager auf Stahlfelge, Sicherheitsgriffe und Schutzbleche vor den Reifen



1

**|59,90 €**
**NEU**


2

**|65,90 €**


3

**|73,90 €**

Katalog-Nr.	Abb.	Tragkraft kg	Höhe mm	Schaufel B×T mm	Gesamtbreite mm	Luftbereifung Ø×B mm	Eigengewicht kg	€
43 32163 821250	1	250	1175	320×240	470	260×85	9,90	59,90
43 32163 821267	2	180	1130	350×240	565	260×85	12,50	65,90
43 32163 821243	3	250	1170	300×235	495	260×85	11,00	73,90

(3451)

## Transportkarren aus Stahl



3 JAHRE  
Garantie



### Stapelkarren

- | Geschweißte Stahlrohrkonstruktion
- | Dauerhafter Oberflächenschutz, schlag- und kratzfest durch Beschichtung in RAL 5010 enzianblau
- | Räder wahlweise mit Vollgummi- oder Luftbereifung, Radnaben mit Kugellager
- | Stahlblechfelgen

Wählen Sie die richtige Bereifung für Ihren Einsatzzweck:

**Vollgummibereifung:**

Empfehlenswert für den innerbetrieblichen Einsatz auf glatten, ebenerdigen Böden.

**Luftbereifung:**

Empfehlenswert für den Außeneinsatz mit wechselnden Bodenverhältnissen oder für Transporte über Stufen, Treppen, Bordsteine usw.

Katalog-Nr.	Modell	Tragkraft kg	Gesamthöhe mm	Gesamtbreite mm	Schaufel L×B mm	Bereifung Ø mm	Eigen- gewicht kg	€
40 35694 003637	1	200	1150	570	250×320	Vollgummi 250×60	13,0	93,40
40 35694 002616	1	200	1150	570	250×320	Luft 260×85	11,0	79,90
40 35694 003651	2	250	1300	570	250×320	Vollgummi 250×60	16,0	115,00
40 35694 002623	2	250	1300	570	250×320	Luft 260×85	14,0	98,80
40 35694 003675	3	250	1300	580	250×320	Vollgummi 250×60	18,0	128,00
40 35694 002630	3	250	1300	580	250×320	Luft 260×85	15,0	125,00
40 35694 003606	4	250	1250	650	150×450	Vollgummi 250×60	19,0	218,00
40 35694 003613	4	250	1250	650	150×450	Luft 260×85	16,0	218,00
40 35694 003620	5	250	1400	680	150×450	Vollgummi 280×70	37,0	321,00

(3451)



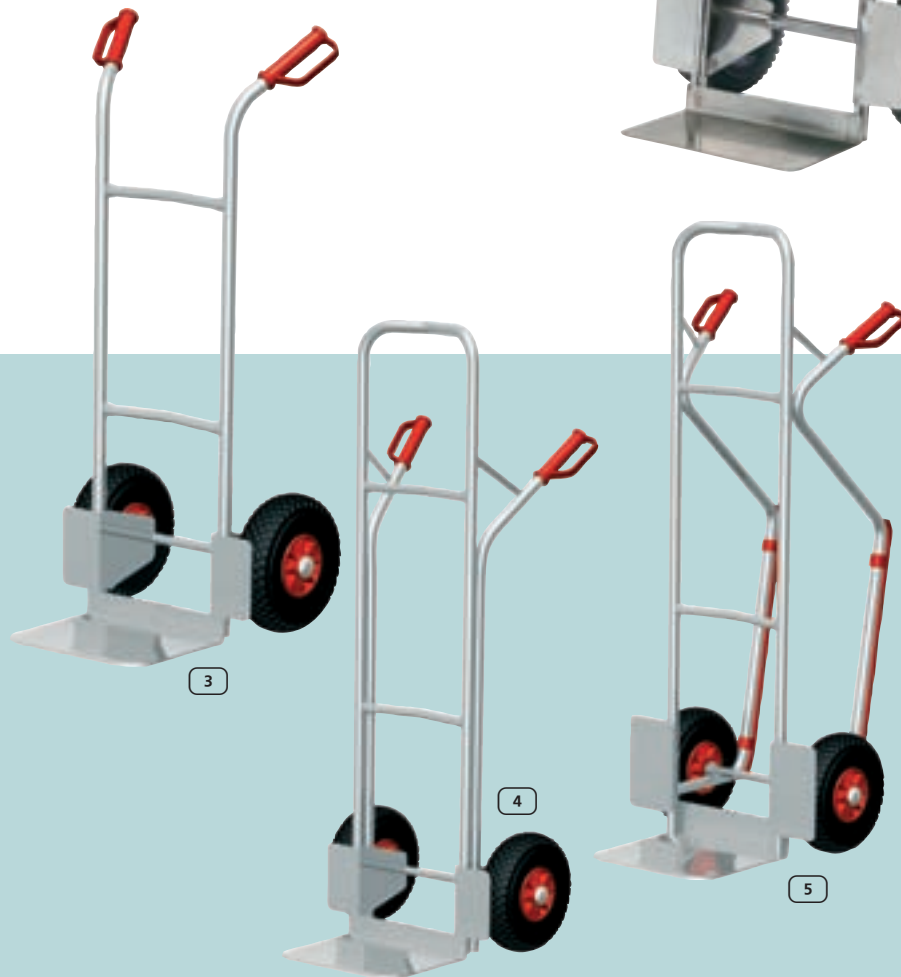
# Transportkarren aus Edelstahl und Aluminium

## Edelstahl-Kistenkarren

- | Ausführung in **Edelstahl rostfrei**
- | Tragkraft 150 kg
- | Schaufel 4 mm stark
- | Ausgerüstet mit Radschutz und Sicherheitshandgriffen
- | Luftbereift 260×85 mm mit Rollenlagern in Edelstahl-Ausführung

Katalog-Nr.	Schaufel L×B mm	Ausführung	Höhe mm	€
<b>40 01563 186060</b>	170×350	1	1100	<b>136,00</b>
<b>40 01563 187067</b>	260×300	2	1170	<b>136,00</b>

(3445)



## Aluminium-Transportkarren

- | Leicht und mühelos zu bedienen durch geringes Eigengewicht
- | Rostfrei
- | Sicherheitsgriffe aus hochfestem Kunststoff
- | Konische Schaufel angefast
- | **Räder wahlweise mit Vollgummi- oder Luftbereifung**
- | Kugelgelagerte Radnaben
- | Stahlblechfelgen



5 Transportkarren mit auswechselbaren Kunststoffkufen. Gleitet leicht über Treppen und schont die Stufen.

Katalog-Nr.	Modell	Tragkraft kg	Gesamthöhe mm	Gesamtbreite mm	Schaufel L×B mm	Bereifung	Ø mm	Eigen-gewicht kg	€
<b>40 35694 003705</b>	3	150	1150	530	250×320	Vollgummi	250×60	8,0	<b>148,00</b>
<b>40 35694 001947</b>	3	150	1150	530	250×320	Luft	260×85	6,0	<b>148,00</b>
<b>40 35694 003729</b>	4	200	1300	560	250×320	Vollgummi	250×60	10,0	<b>167,00</b>
<b>40 35694 001954</b>	4	200	1300	560	250×320	Luft	260×85	7,0	<b>167,00</b>
<b>40 35694 003767</b>	5	200	1300	560	250×320	Vollgummi	250×60	11,0	<b>189,00</b>
<b>40 35694 001961</b>	5	200	1300	560	250×320	Luft	260×85	8,0	<b>179,00</b>

(3451)

## Treppen- und Gerätekarren



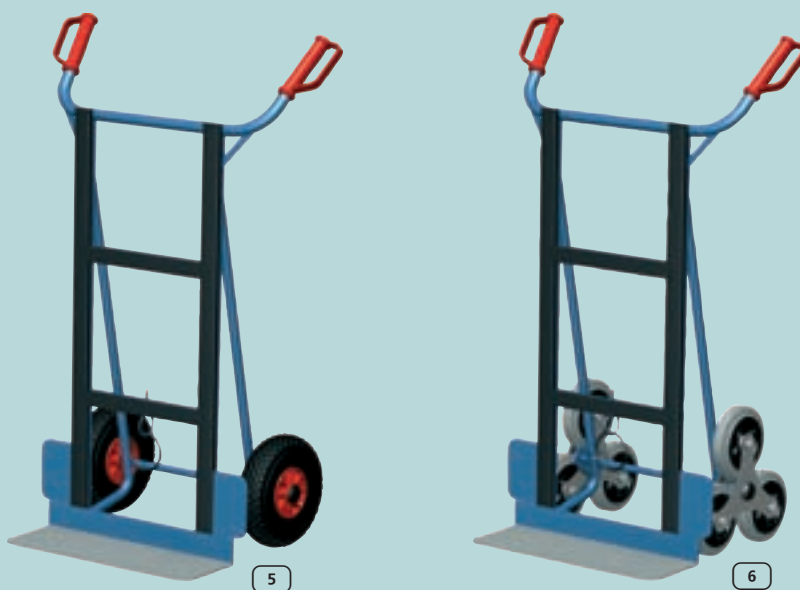
**3 JAHRE**  
Garantie



- | Treppenkarren aus Aluminium oder Stahlrohr, beschichtet, RAL 5010 enzianblau
- | Räder mit Vollgummi- oder Luftbereifung und Naben mit Rollenlagern
- | Ausgestattet mit Sicherheitshandgriffen mit Handschutz
- | Alle Typen lassen sich mit Tragholmen 4035694003804 einsetzen
- | Typ 1 + 2 mit Stern-Feststeller für einfache Fahrt in der Ebene
- | Typ 3 + 4 – Topmodell mit 5-fach-Stern (abnehmbar) und großen Lufträdern

Katalog-Nr.	Modell	Tragkraft kg	Gesamthöhe mm	Gesamtbreite mm	Schaufel L×B mm	Bereifung Ø mm	Eigen-gewicht kg	€
40 35694 003699	1 Stahl mit 2 3-armigen Radsternen	200	1300	615	250×300	Vollgummi 160×40	20,0	243,00
40 35694 005617	2 Aluminium mit 2 3-armigen Radsternen	200	1300	600	250×300	Vollgummi 160×40	15,0	354,00
40 35694 005631	3 (ohne Abb.) Stahl mit 2 5-armigen Radsternen und 2 Lufträdern	200	1300	615	250×300	Luft 260×85	23,0	304,00
40 35694 005624	4 Aluminium mit 2 5-armigen Radsternen und Lufträdern	200	1300	600	250×300	Luft 260×85	15,0	405,00


(3451)



## Gerätekarren

**zum Transport von Kühlschränken, Öfen, Waschmaschinen etc.**

- | Geschweißte Stahlrohrkonstruktion, beschichtet, RAL 5010 enzianblau
- | Breite Gummiauflage zum Schutz des Transportgutes
- | Antirutschbelag auf der Schaufel
- | Radnaben mit Rollenlager
- | Ausgestattet mit Sicherheitshandgriffen mit Handschutz



Katalog-Nr.	Modell	Tragkraft kg	Gesamthöhe mm	Gesamtbreite mm	Schaufel L×B mm	Bereifung Ø mm	Eigen-gewicht kg	€
40 35694 003781	5 Stahl mit 2 Lufträdern	250	1150	660	150×450	Luft 260×85	17,5	226,00
40 35694 003798	6 Stahl mit 2 3-armigen Radsternen	250	1150	660	150×450	Vollgummi 160×40	21,0	337,00
40 35694 003804	7 Tragholme komplett	–	850	570	–	–	3,0	52,80

(3451)

5 TAGE ABGEHEND

## 1 Stapelkarre, klappbar

### Äußerst platzsparend

- | Rahmen zusammenschiebbar, Schaufel klappbar
- | Robuste Stahlkonstruktion, lackiert in RAL 5010 enzianblau
- | Schlauchreifen mit Gleitlager auf Stahlfelge
- | Sicherheitsgriffe und Schutzbleche vor den Reifen



Katalog-Nr.	Tragkraft kg	Höhe mm	Schaufel B×T mm	Gesamtbreite mm	Luftbereifung Ø×B mm	Eigengewicht kg	€
43 32163 820857	150	1140/810	300×290	475	260×85	11,00	79,90

(3451)

## 2 Stapelkarre mit 2 klappbaren Schaufeln

### Platzsparend

- | Klappbare Schaufeln in 2 Größen, für unterschiedliche Transportaufgaben
- | Geschweißte Rahmenkonstruktion
- | Lackierung RAL 5012 lichtblau
- | Schlauchreifen mit Gleitlager auf Stahlfelge
- | Sicherheitsgriffe und Schutzbleche vor den Reifen



Katalog-Nr.	Tragkraft kg	Höhe mm	Gesamtbreite mm	Luftbereifung Ø×B mm	Eigengewicht kg	€
43 32163 820864	150	1110	475	260×85	11,00	75,90

(3451)



## Transportkarren, klappbar



### Praktisch und vielseitig einsetzbar!

Durch die Verwendung von faserverstärkten Kunststoffen in Kombination mit Stahl/Aluminium bzw. Edelstahl wird eine hohe Tragfähigkeit bei geringem Eigengewicht ermöglicht.

Zusammengeklappt ist die Karre lediglich 55 mm (Typ Jumbo 120 mm) dick und findet in jedem Kofferraum Platz. Innerhalb von ca. 5 Sekunden ist sie auseinandergeklappt und einsatzbereit. Mit dem integrierten Spannband (nicht bei Typ Jumbo) kann das jeweilige Ladegut sicher festgezurrten werden.

Räder: Ø 200×40 mm, rollengelagert, mit hochelastischer Polymer-Bandage (außer Jumbo)

### Typ ① + ②: Neue, ergonomische Kunststoffgriffe für sicheres und angenehmes Tragen und Fahren

- ① **Transportkarre Business**, Stahl/Alu, Tragkraft 125 kg
- ② **Transportkarre Business XL**, wie ①, jedoch mit besonders tiefer Schaufel und längerem Bügel
- ③ **Transportkarre Exclusive**, aus Edelstahl, rostfrei
- ④ **Transportkarre Jumbo**, Stahl/Alu, mit besonders hoher Tragkraft: 250 kg, Räder mit Luftbereifung, Ø 220×70 mm, rollengelagert, Griffe mit Handschutz




①



④



③



②

Katalog-Nr.	Abb.	Tragkraft mm	Schaufelgröße T×B mm	Gesamthöhe mm	Gesamtbreite mm	Maße zusammengeklappt H×B×T mm	Gewicht kg	€
40 01563 223451	①	125	250×490	1030	490	685×490×55	5,4	92,90
40 01563 223475	②	125	410×490	1130	490	735×490×55	5,9	109,00
40 01563 223482	③	125	410×490	1130	490	735×490×55	6,0	186,00
40 01563 123966	④	250	345×570	1250	655	870×570×120	12,8	246,00

(3445)

5 TAGE ABGEHEND

1 Transportwagen und 2 Sackkarre

**Anzeigegerät:** schwenkbar, einfache Bedienung über nur 4 Tasten, Abmessungen B×T×H 220×90×45 mm, LCD-Display mit Ziffernhöhe 25 mm.

**Justierprogramm (CAL):** zum Einstellen der Genauigkeit. Externes Justiergewicht notwendig (auf Anfrage lieferbar).

**Wä geeinheiten:** per Tastendruck umschaltbar z. B. auf nicht metrische Einheiten. Siehe Waagenmodell.

**Tierwä geprogramm:** Erschütterungen werden ausgefiltert.

**Akku-Betrieb:** wiederaufladbares Set, Betriebs-/Ladedauer ca. 14 Stunden.

**Netzadapter:** 230 V/50 Hz. Serienmäßig Standard D. Auf Bestellung auch in Standard GB, AUS oder USA.

**Tarieren:** Rücksetzen der Anzeige auf „0“ bei belasteter Waage, z. B. Zu- oder Herauswiegen aus einem Behälter.

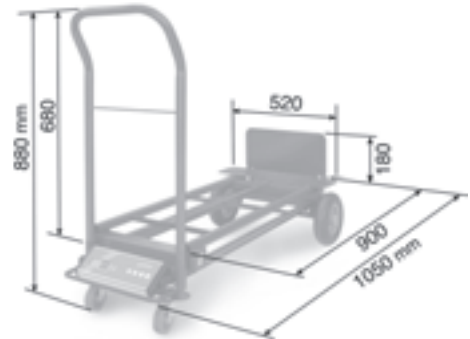
**Bereifung:** 2 große Achsräder mit Vollgummibereifung Ø 210 mm, 2 Lenkrollen mit Kunststofffrädern Ø 75 mm.



1 Transportwagen



2 Sackkarre



**Umbau** von 1 zu 2 durch einfaches Umstecken des Bügels

Katalog-Nr.	Gewicht kg	€
43 32163 719397	22	398,00

(3443)



1 Transportwagen Fahrposition



1 Transportwagen Wiegeposition



2 Sackkarre Fahrposition



2 Sackkarre Wiegeposition

48-H-LIEFERSERVICE

## Transportkarren, klappbar

### Kombikarre

Stabile Stahlrohr-Konstruktion, Transportkarre mit Sicherheitsgriffen und Radschutz, kunststoffbeschichtet, Farbe silber.

**Eine robuste Stapelkarre, die sich mit wenigen Handgriffen in einen Transportwagen verwandeln lässt!**

- | Schaufelmaß: 350×225 mm
  - | Rahmenbreite: 350 mm
  - | Gesamtbreite: 525 mm
  - | Karrenhöhe: 1150 mm
  - | Ladefläche bei Verwendung als Wagen: 925×350 mm
  - | Fahrwerk: Luftbereifung Ø 260×85 mm, 2×zusätzl. Vollgummi-Lenkrollen Ø 75×28 mm
- | Tragkraft: 200 kg**



**| 229,00 €**



Katalog-Nr.	€
<b>40 01563 190166</b>	<b>229,00</b>

(3445)



### Alu-Transportwagen, klappbar – extrem flach

- | Besonders robust
  - | Große Ladefläche aus Alu-Duett-Blech 800×600 mm
  - | Alu-Stahlrohr-Konstruktion
  - | Extrem flach, nur 80 mm zur Lagerung und Transport
  - | Mit wenigen Handgriffen einsatzbereit
  - | 2 Lenk- und 2 Bockrollen, Vollgummi Ø 125×32 mm mit blaugrauer Bereifung
  - | Maß: offen (L×B×H) 800×600×1000 mm
  - geklappt 880×600×80 mm
- | Tragkraft 200 kg**



Katalog-Nr.	€
<b>40 01563 280126</b>	<b>229,00</b>

(3445)

### Transportwagen, klappbar

- | Klappbare Stirnwand, platzsparend hochkant stellbar oder stapelbar
  - | Hervorragende Manövrierfähigkeit durch ergonomische optimale Griffanordnung
  - | 2 Bock- und 2 Lenkrollen mit Feststeller, rollengelagert, Ø 180×45 mm, mit grau-blauer, nicht kreidender Vollgummibereifung
  - | Ladefläche 900×600 mm, mit hochfester MDF-Platte
  - | Stahlteile blau kunststoffbeschichtet
- | Tragkraft 400 kg**



**| 198,00 €**



Katalog-Nr.	€
<b>40 01563 291221</b>	<b>198,00</b>

(3445)

## Plattformwagen, klappbar

Verstärkte Ladefläche mit Antirutschbelag.

Klappbar, lackierter Schiebegriff.

2 Bock- und 2 Lenkrollen aus Vollgummi Ø 100 mm.

Katalog-Nr.	Tragkraft kg	Ladefläche L×B mm	Eigen-gewicht kg	€
87 17365 000508	150	730×475	8,5	57,70
87 17365 000515	300	900×610	18,5	87,70

(3410)



## Alu-Rollwagen 100 kg Tragfähigkeit, klappbar

Klappbarer Rollwagen aus Aluminiumprofilen, besonders leicht und stabil.

Klappbarer Schiebebügel und schiebbare Ladefläche.

Je 2 Lenkrollen und Bockrollen.

Passt in jeden Kofferraum.

Maße L×B×H:

530×450×240 mm (zusammengeklappt)

730×420×830 mm (ausgeklappt)

Katalog-Nr.	€
87 17365 000485	76,90

(3410)

## Allzweckroller

### |Wartungsfreie Lenkrollen

Rollen mit doppeltem Kugellager im Drehkranz. Räder aus Kunststoff oder Gummi.

### |Rutschfestes, robustes Transportgerät

Alle Allzweckroller aus 18 mm Sperrholzplatte. Genoppter Rutsch-Schutzbelag als Stoßkante bis zur Unterkante gezogen.

Katalog-Nr.	Rad-Ø mm	Platten-größe mm	Trag-kraft kg	Radaus-führung	€
40 35694 001619	100	350×600	500	Kunststoffrad	30,30
40 35694 005754	100	350×600	250	Gummirad	35,80
40 35694 005396	125	500×600	500	Kunststoffrad	54,50
40 35694 005402	125	500×600	300	Gummirad	63,30

(3451)



## Packdecke

### |Hochwertige Verarbeitung

Nähqualität: 380 g/qm, 4-seitig eingefasst.

### |Sicherer Transportschutz

Die spezielle Gewebeart der Decken schützt selbst empfindliche Güter bei Transport und Lagerung optimal gegen Schmutz und Beschädigung.

Maß: 1500×2000 mm. VE: 5 Stück.

Katalog-Nr.	€/St.
40 35694 005747	7,89

(3342)



# Transportroller

4 | Transport-/  
Fördergeräte



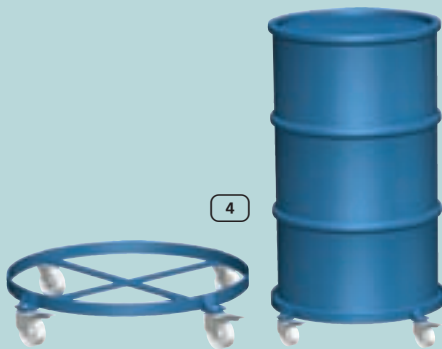
1



2



a + b 3



4



5

6

## 1 Kistenroller

Geschweißte Winkelstahlkonstruktion, beschichtet in RAL 5010 enzianblau, 4 Lenkrollen  $\varnothing$  125×38 mm, davon 2 mit Radfeststeller, Vollgummibereifung, rollengelagerte Radnaben.

Tragkraft: 400 kg  
Maße: L 500×B 500×H 160 mm  
Eigengewicht: 11 kg

Katalog-Nr.	€
40 35694 001800	97,30

(3451)

## 2 Eurokasten-Roller

Geschweißte Winkelstahlkonstruktion, beschichtet in RAL 5010 enzianblau, 4 Lenkrollen mit Vollgummibereifung  $\varnothing$  125×38 mm, davon 2 mit Radfeststeller.

Tragkraft: 250 kg  
Ladefläche/Außenmaße: L 610×B 410 mm  
Eigengewicht: 8 kg

Katalog-Nr.	€
40 35694 001404	95,20

(3451)

Eurokästen finden Sie auf den Seiten 224 und 225.

## 3 Möbelroller in 4 Ausführungen

18 mm starke Sperrholzplatte mit genopptem rutschfestem Schutzbelag, bis zur Unterkante gezogen. Wartungsfreie Lenkrollen mit doppeltem Kugellager im Drehkranz. Räder wahlweise aus Kunststoff oder Gummi.

a + b Geeignet für alle Böden, mit Kunststoffrollen (Polyamid).

c + d Geeignet für unebene Böden mit Vollgummibereifung (geräuscharmer Lauf).

Katalog-Nr.	Modell	Tragkraft kg	Rad- $\varnothing$ mm	L×B mm	€
40 35694 001619	a	500	100	600×350	29,50
40 35694 005396	b	500	125	600×500	52,80
40 35694 005754	c ohne Abb.	250	100	600×350	34,80
40 35694 005402	d ohne Abb.	300	125	600×500	61,50

(3451)

## 4 Fassroller

Für stehenden Transport von 200-Liter-Stahlblechfässern. Innendurchmesser 610 mm.

Geschweißte Stahlkonstruktion, beschichtet in RAL 5010 enzianblau.

4 Lenkrollen aus Polyamid, davon 2 mit Radfeststeller, Radnaben mit Gleitlagerung.

Tragkraft: 250 kg  
Eigengewicht: 12 kg

Katalog-Nr.	€
40 35694 003392	92,30

(3451)

## 5 + 6 Griffroller in 2 Ausführungen

| Geschweißte Stahlrohrkonstruktion, beschichtet in RAL 5010 enzianblau

| 2 Lenk- und Bockrollen mit Vollgummibereifung  $\varnothing$  125×38 mm, Lenkrollen mit Radfeststeller, rollengelagerte Radnaben

Katalog-Nr.	Abb.	Tragkraft kg	Länge×Breite×Höhe mm	Eigengewicht kg	€
40 35694 001695	5	250	600×500×185	12	142,00
40 35694 001718	6	200	600×450×185/770	15	212,00

(3451)

5 TAGE ABGEHEND

## Transportgeräte für jeden Bedarf



### Magazinwagen

| Robuste, geschweißte Stahlkonstruktion

| Beschichtung RAL 5010 enzianblau

| 2 Lenk- und 2 Bockrollen mit Vollgummibereifung  $\varnothing$  125 mm, **Lenkrollen mit Radfeststeller**

| Rollengelagerte Radnaben

| Tragkraft 200 kg

AB  
**119,00 €**



### Magazinwagen in 2 Größen

| Plattform aus Holzwerkstoff, Oberfläche Buche-Dekor (formaldehydfrei verleimt)

Modell	1	2
Außenmaße L×B×H mm	1100×450×900	1250×600×900
Ladefläche L×B mm	850×450	1000×600
Eigengewicht kg	16	21
<b>Katalog-Nr.</b>	<b>40 35694 001848</b>	<b>40 35694 001855</b>
€	<b>119,00</b>	<b>145,00</b>

(3451)

### Tischwagen in 2 Größen

| Baukastensystem (Lieferung erfolgt zerlegt)

| Plattform und Schiebebügel verschraubbar

| Oberer Boden einhängbar (Tragkraft max. 80 kg)

| Böden aus Holzwerkstoffplatte, Buche-Dekor

| Etagenhöhen: 190 und 720 mm

AB  
**159,00 €**



Modell	1	2
Außenmaße L×B×H mm	1030×500×910	1180×600×910
Ladefläche L×B mm	850×500	1000×600
Eigengewicht kg	25	28,5
<b>Katalog-Nr.</b>	<b>40 35694 001879</b>	<b>40 35694 001886</b>
€	<b>159,00</b>	<b>189,00</b>

(3451)

## Transportwagen „Silver Line“

- | Tragkraft 200 kg
- | Schiebebügel Stahlrohr, kunststoffbeschichtet RAL 9006 weißaluminium
- | Ladefläche mit hochfester MDF-Platte, Oberfläche kunststoffbeschichtet
- | Ladehöhe 190 mm
- | 2 Bock-, 2 Lenkrollen, Vollgummi, rollengelagert, Ø 125×38 mm, mit Fadenschutz
- | Baukastensystem: Lieferung erfolgt zerlegt, im Karton. Einfache, schnelle Montage

## Magazinwagen



## Magazinwagen mit Doppelschiebegriff



Katalog-Nr.	Ladefläche L×B mm	Gesamtmaße L×B×H mm	€
<b>40 01563 321119</b>	850×500	985×500×930	<b>119,00</b>
<b>40 01563 331118</b>	1000×700	1135×700×930	<b>139,00</b>

(3445)

Katalog-Nr.	Ladefläche L×B mm	Gesamtmaße L×B×H mm	€
<b>40 01563 322116</b>	850×500	1110×500×930	<b>129,00</b>
<b>40 01563 332115</b>	1000×700	1260×700×930	<b>159,00</b>

(3445)

## Etagenwagen, 2 Ebenen



## Etagenwagen, 3 Ebenen



Katalog-Nr.	Ladefläche L×B mm	Gesamtmaße L×B×H mm	€
<b>40 01563 323113</b>	850×500	985×500×930	<b>156,00</b>
<b>40 01563 333112</b>	1000×700	1135×700×930	<b>198,00</b>

(3445)

Katalog-Nr.	Ladefläche L×B mm	Gesamtmaße L×B×H mm	€
<b>40 01563 324110</b>	850×500	985×500×930	<b>198,00</b>
<b>40 01563 334119</b>	1000×700	1135×700×930	<b>246,00</b>

(3445)

## 1 Etagenwagen

- | Einfache Steck-Schraubmontage. Anlieferung erfolgt unmontiert
- | Grundrahmen und Einlegeböden pulverbeschichtet
- | Gesamttragkraft 250 kg, Bodentragkraft 100 kg, bei gleichmäßig verteilter Last
- | Rad-Ø 125 mm
- | 2 Lenk-, 2 Bockrollen Vollgummi
- | Einlegeböden in Raster von 50 mm höhenstellbar durch einfachste Steckmontage

Hochwertige Pulverbeschichtung:

Standard:

Rahmen anthrazit RAL 7016

Böden rotorange RAL 2001

3 Etagen, Gesamthöhe 1250 mm, Etagenhöhe 250–1170 mm

Katalog-Nr.	Ladefläche L×B mm	€
40 45916 002355	1000×500	248,00
40 45916 002362	1000×600	265,00

(3444)

4 Etagen, Gesamthöhe 1650 mm, Etagenhöhe 250–1580 mm

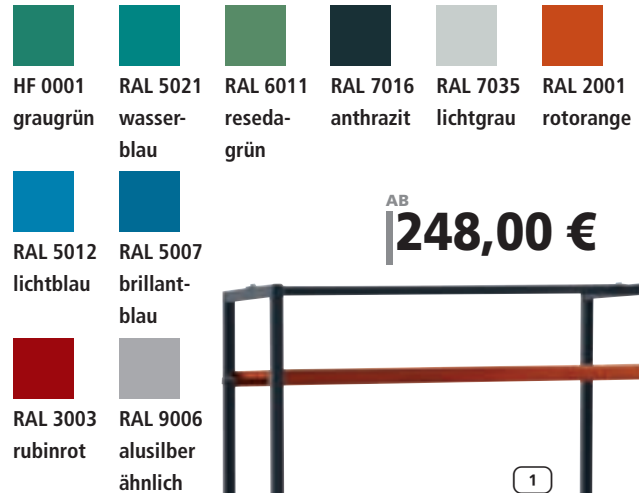
Katalog-Nr.	Ladefläche L×B mm	€
40 45916 002379	1000 × 500	276,00
40 45916 002386	1000 × 600	309,00

(3444)

Fachboden, zusätzlich, Bodentragkraft 100 kg

Katalog-Nr.	Bodenmaß L×B mm	€
40 45916 002393	1000×500	21,90
40 45916 002409	1000×600	26,50

(3444)



AB **248,00 €**



## 2 + 3 Transportwagen

- | Massive, stabile, verwindungssteife und äußerst robuste Ganzstahlkonstruktion
- | Tragkraft 200 kg, bei gleichmäßig verteilter Last
- | Serienmäßig mit 2 Vollgummi-Lenk- und -Bockrollen, Rad-Ø 125×37 mm; weitere Radausführungen gegen Aufpreis
- | Stufenlos höhenverstellbare Fachböden Tragkraft je 120 kg bei Regalwannen; höhere Tragkraftklassen auf Anfrage
- | Elektrisch leitfähige Ausführungen auf Anfrage

### 2 Tischwagen, 2 Etagen

Der mobile Arbeitsplatz, äußerst robust mit Plattform. Abdeckplatte Höhe 60 mm, Tragkraft 150 kg. Großer handlicher Schiebegriff. Aufbauprofile 40×40 mm vorbereitet für stufenlos höhenverstellbaren Zwischenboden Höhe 40 mm, Tragkraft 120 kg.

### 3 Regalwagen, 4 Etagen

Der Universal-Transporter für alle Arten von Transportgut. Grundrahmen mit Plattform, Abdeckplatte Höhe 60 mm, Tragkraft 120 kg. Aufbauprofile 40×40 mm, mit stufenlos höhenverstellbaren Zwischenböden Höhe 40 mm, Tragkraft je 120 kg

2 Tischwagen, Gesamthöhe 765 mm, Ladehöhe 210 mm

Katalog-Nr.	Ladefläche L×B mm	€
40 45916 002416	1000×500	206,00
40 45916 002423	1000×600	209,00

(3444)

3 Regalwagen, Gesamthöhe 1460 mm, Aufbauhöhe 1250 mm, Ladehöhe 210 mm

Katalog-Nr.	Ladefläche L×B mm	€
40 45916 002454	1000×500	308,00
40 45916 002461	1000×600	324,00

(3444)

Fachboden, zusätzlich, Bodentragkraft 120 kg, passend für 2 und 3

Katalog-Nr.	Bodenmaß L×B mm	€
40 45916 002430	1000×500	44,90
40 45916 002447	1000×600	46,80

(3444)

48-H-LIEFERSERVICE

Hochwertige Pulverbeschichtung:

Standard:

Rahmen anthrazit RAL 7016

Böden rotorange RAL 2001

Insgesamt 10 Farben – auch zur Kombination – ohne Mehrpreis lieferbar (siehe oben)!

Bitte geben Sie die gewünschte Farbe bei der Bestellung an.







## Transportwagen im Baukastensystem

- | Geschweißter Rahmen aus Stahlrohr und Profilstahl
- | Dauerhafter, schlag- und kratzester Oberflächenschutz durch Beschichtung, RAL 5010 enzianblau
- | Plattform aus Holzwerkstoffplatten (formaldehydfrei verleimt) mit Buche-Dekor-Oberfläche
- | 2 Lenk- und 2 Bockrollen mit Vollgummibereifung
- | Lenkrollen mit Radfeststeller
- | Rollengelagerte Radnaben
- | Ladeflächenhöhe bei:  $\varnothing 160 \text{ mm} = 235 \text{ mm}$   
 $\varnothing 200 \text{ mm} = 275 \text{ mm}$
- | Stirnwandhöhen: 500 mm
- | Längswandhöhen: 500 mm



Schiebebügelwagen



Stirnwandwagen

### Die rationelle Lösung:

#### Das Baukastensystem

Diese praktischen Transportwagen lassen sich individuell verändern, austauschen oder ergänzen. Auf das Basismodell werden die Systemteile eingesteckt und festgeschraubt.



Dreiwandwagen



Vierwandwagen mit einer herausnehmbaren Längswand

Katalog-Nr.	Modell	Tragkraft kg	Ladefläche L×B mm	Außenmaße L×B×H mm	Rad- $\varnothing$ mm	Eigengewicht kg	€
40 35694 000056	1	400	850×500	970×500×950	160	24	153,00
40 35694 000070	1	500	1000×700	1120×700×990	200	33	179,00
40 35694 000087	1	500	1200×800	1320×800×990	200	38	209,00
40 35694 000094	2	400	850×500	970×500×950	160	26	173,00
40 35694 000117	2	500	1000×700	1120×700×990	200	36	185,00
40 35694 000124	2	500	1200×800	1320×800×990	200	42	199,00
40 35694 000179	3	400	850×500	1030×500×950	160	34	245,00
40 35694 000193	3	500	1000×700	1180×700×990	200	46	260,00
40 35694 000209	3	500	1200×800	1380×800×990	200	54	278,00
40 35694 000216	4	400	850×500	1030×500×950	160	38	272,00
40 35694 000230	4	500	1000×700	1180×700×990	200	51	291,00
40 35694 000247	4	500	1200×800	1380×800×990	200	59	311,00

Zubehör sowie andere Rad-Ausführungen auf Anfrage.

(3451)

## Transportwagen im Baukastensystem



1

Doppelstirnwandwagen  
Stirnwandhöhe: 500 mm



2

Ballen-/Langgutwagen  
Wandhöhe: 500/750 mm

Katalog-Nr.	Modell	Tragkraft kg	Ladefläche L×B mm	Außenmaße L×B×H mm	Rad-∅ mm	Eigengewicht kg	€
40 35694 000131	1	400	850×500	1130×500×950	160	30	216,00
40 35694 000155	1	500	1000×700	1180×700×990	200	42	230,00
40 35694 000162	1	500	1200×800	1380×800×990	200	48	247,00
40 35694 000490	2	500	1000×600	1060×600×1025	200	42	269,00
40 35694 000506	2	500	1000×700	1060×700×1025	200	45	271,00
40 35694 000513	2	500	1200×800	1260×800×1025	200	54	290,00

Lichte Innenbreite bei Typ 2: Ladefläche – 60 mm

(3451)


## Stahl-Klappwagen mit klappbarem Schiebebügel

### Praktische und platzsparende Transportwagen

- | Robuste, raum- und platzsparende Stahlrohrkonstruktion
- | Beschichtung in RAL 5010 enzianblau
- | Plattform aus Holzwerkstoffplatten
- | 2 Lenk- und Bockrollen aus Vollgummi, Lenkrollen mit Radfeststeller

Katalog-Nr.	Modell	Tragkraft kg	Ladefläche L×B mm	Rad-∅ mm	Eigengewicht kg	€
40 35694 001466	3	150	720×450	125	16	156,00
40 35694 001473	3	250	900×600	160	25	189,00

(3451)



3

## Cash + Carry-Wagen

- | 75 % Stellraum-Einsparung, da ineinanderschiebbar
- | 2 Lenk- und 2 Bockrollen aus Vollgummi **schwarz**, Lenkrollen mit Radfeststeller
- | Ladehöhe: 310 mm
- | Gesamtbreite: 850 mm

Katalog-Nr.	Modell	Tragkraft kg	Ladefläche L×B mm	Rad-∅ mm	Eigengewicht kg	€
40 35694 003408	4	500	1000×700	200	31	269,00

(3451)



4

Auch in Aluminium-Ausführung lieferbar. Bitte fragen Sie an.

## Tischwagen im Baukastensystem

- | Geschweißter Rahmen aus Stahlrohr und Profilstahl
- | Dauerhafter, schlag- und kratzester Oberflächenschutz durch Beschichtung in RAL 5010 enzianblau
- | 2 Lenk- und Bockrollen mit Vollgummibereifung, Lenkrollen mit Radfeststeller (gegen Mehrpreis andere Bereifungen möglich)
- | Rollengelagerte Radnaben



1



2



3

1 + 2

Böden aus Holzwerkstoffplatte im Winkelstahlrahmen liegend. Rand 12 mm hoch. Tragkraft der oberen und mittleren Ladeflächen: 80 kg.

3 + 4 a + b

Böden aus Holzwerkstoffplatten (formaldehydfrei verleimt) mit Buche-Dekor-Oberfläche.

3 - 5

Tragkraft obere und mittlere Ladefläche: 200 kg.

5 a + b

Böden aus Stahlblech, beschichtet in RAL 5010 enzianblau und öldicht verschweißt. Randhöhe: 40 mm.



4 a



5 b

Katalog-Nr.	Modell	Tragkraft kg	Lade- fläche L×B mm	Anzahl der Böden	Etagenhöhen (bei Vollgummibereifung) mm	Rad- Ø mm	Eigen- gewicht kg	€
40 35694 001138	1	250	850×500	2	195/820	125×38	29	182,00
40 35694 001145	1	250	1000×600	2	195/820	125×38	37	218,00
40 35694 001152	2	250	850×500	3	195/508/820	125×38	36	239,00
40 35694 001169	2	250	1000×600	3	195/508/820	125×38	50	263,00
40 35694 001558	3	400	850×500	2	235/735	160	40	277,00
40 35694 001565	3	400	1000×700	2	280/775	200	45	299,00
40 35694 001572	3	400	1200×700	2	280/775	200	48	322,00
40 35694 005440	4 a	400	850×500	2	235/865	160	38	245,00
40 35694 005457	4 a	500	1000×600	2	280/905	200	47	254,00
40 35694 001343	4 a	500	1000×700	2	280/905	200	52	258,00
40 35694 001350	4 a	500	1200×800	2	280/905	200	61	309,00
40 35694 001367	4 b	500	1000×700	3	280/590/905	200	70	369,00
40 35694 001374	4 b	500	1200×800	3	280/590/905	200	82	399,00
40 35694 002470	5 a	400	850×500	2	235/850	160	30	231,00
40 35694 002487	5 a	400	1000×700	2	280/890	200	41	274,00
40 35694 002494	5 b	400	850×500	3	235/540/850	160	37	287,00
40 35694 002500	5 b	400	1000×700	3	280/580/890	200	51	349,00

(3451)

## Beistellwagen

228,00 €



### 1–3 Beistellwagen

- | Robuste Stahlrohr- und Profilstahlkonstruktion
- | Beschichtung in RAL 5010 enzianblau
- | 2 Lenk- und 2 Bockrollen mit Vollgummibereifung  
 Ø 125×38 mm, Lenkrollen mit Radfeststeller
- | Rollengelagerte Radnaben
- Gesamtlänge: 820 mm
- Gesamtbreite: 450 mm
- Gesamthöhe: 1150 mm
- Etagenhöhen: 215, 675 und 1150 mm



249,00 €



Katalog-Nr.	Mod.	Tragkraft kg	Ladefläche L×B mm	Ausführung	Eigen-gewicht kg	€
40 35694 001060	1 (o. Abb.)	200	600×400	offener Rahmen	22,0	203,00
40 35694 001053	2	200	600×400	mit 3 Holzwerkstoffplatten Randhöhe: 10 mm	31,0	228,00
40 35694 001077	3	200	600×400	mit 3 Kunststoffkästen L 600×B 400×H 220 mm	25,0	249,00

(3451)

### 4–6 Beistellwagen

- Ausführung wie 1–3, jedoch obere und mittlere Ladefläche nach beiden Seiten um 15° und 30° neigbar.
- Arretierung erfolgt mittels Federriegel.



Katalog-Nr.	Mod.	Tragkraft kg	Ladefläche L×B mm	Ausführung	Eigen-gewicht kg	€
40 35694 001091	4 (o. Abb.)	200	600×400	offener Rahmen	24,0	249,00
40 35694 001084	5	200	600×400	mit 3 Holzwerkstoffplatten Randhöhe: 10 mm	33,0	274,00
40 35694 001107	6	200	600×400	mit 3 Kunststoffkästen L 600×B 400×H 220 mm	26,5	299,00

(3451)

## Etagen-, Paket- und Kastenwagen

- | Praktische Steck- und Schraubkombination
- | Böden und Kästen (Kastenhöhe: 60 mm) aus Holzwerkstoffplatten mit Buche-Dekor-Oberfläche
- | Tragkraft pro Boden bzw. Kasten: 80 kg
- | Variabel im Abstand von 275 mm einsetzbar
- | Die Etagen sind beliebig kombinierbar, erweiterbar und nachträglich veränderbar
- | Beschichtung in RAL 5010 enzianblau



1 Etagenwagen




2 Etagenwagen



3 Etagenwagen



4 Etagenwagen



5 Paketwagen, Längsseite einhängbar  
Wandhöhe: 1530 mm



6 Geschweißte Winkelstahlkonstruktion mit Rohrschiebegriff  
Drahtgitter 50×50×4 mm  
1 fester und 4 lose Böden, Doppelflügeltür mit Treibriegelverschluss und Zylinderschloss  
Etagenabstand: 280 mm, Tragkraft pro Einlegeboden: 80 kg

Katalog-Nr.	Mod.	Tragkraft kg	Lade- fläche L×B mm	Anzahl der Böden	Etagen- höhen mm	Gesamt- höhe mm	Rad- Ø mm	Eigen- gewicht kg	€
40 35694 000636	1	250	850×500	2	235/780	950	160	36	219,00
40 35694 000643	1	250	1000×600	2	235/780	950	160	39	237,00
40 35694 000698	2	250	850×500	2	235/780	950	160	37	286,00
40 35694 000704	2	250	1000×600	2	235/780	950	160	40	312,00
40 35694 000674	3	250	850×500	3	235/508/780	1043	160	40	268,00
40 35694 000681	3	250	1000×600	3	235/508/780	1043	160	43	291,00
40 35694 000759	4	250	850×500	3	235/781/1327	1581	160	46	256,00
40 35694 000766	4	250	1000×600	3	235/781/1327	1581	160	49	272,00
40 35694 000957	5	500	1000×700	1	275	1813	200	65,5	364,00
40 35694 000964	5	500	1200×800	1	275	1813	200	74	392,00
40 35694 003354	6	500	1000×680	5	285/575/875/1175/1475	1790	200	147	961,00

Zubehör zur Auf- oder Umrüstung der Wagen sowie weitere Rad-Ausführungen auf Anfrage.

(3451)

## Etagenwagen im Baukastensystem

- | Geschweißter Rahmen aus Stahlrohr und Profilstahl
- | Dauerhafter, schlag- und kratzester Oberflächenschutz durch Beschichtung in RAL 5010 enzianblau
- | 2 Lenk- und Bockrollen mit Vollgummibereifung, Lenkrollen mit Radfeststeller (gegen Mehrpreis andere Bereifungen möglich)
- | Böden aus Holzwerkstoffplatten (formaldehydfrei verleimt), Oberfläche Buche-Dekor
- | Einlegeböden variabel einsetzbar (Teilung 120 mm)
- | Tragkraft pro Einlegeboden 80 kg
- | Längswände einhängbar
- | Wandhöhe: 1530 mm, Gesamthöhe: 1800 mm
- | Tragkraft: 500 kg
- | Etagen: Grundboden H 280 mm, erste Einhängmöglichkeit ab H 530 mm, danach im 120-mm-Raster aufsteigend



Katalog-Nr.	Modell	Ladefläche L×B mm	Anzahl der Böden	Rad-∅ mm	Eigengewicht kg	€
40 35694 000872	1	1000×700	4	200	95	446,00
40 35694 000889	1	1200×800	4	200	112	499,00
40 35694 000896	1	1000×700	5	200	107	488,00
40 35694 000902	1	1200×800	5	200	127	554,00
40 35694 000919	2	1000×700	4	200	105	536,00
40 35694 000926	2	1200×800	4	200	124	597,00
40 35694 000933	2	1000×700	5	200	117	578,00
40 35694 000940	2	1200×800	5	200	139	652,00

(3451)



3 **Drahtkastenwagen** mit Stahlrohraufbau. Drahtgitter 50×50×4 mm eingeschweißt. Verschraubte Baukastenausführung. Ausführung: Beschichtet in RAL 5010 enzianblau. Nutzhöhe: 700 mm

4 **Holzkastenwagen**, Konstruktion wie 4, jedoch alle Wände aus Holzwerkstoffplatten mit kunststoffvergeteter Oberfläche. Nutzhöhe: 700 mm



Katalog-Nr.	Modell	Tragkraft kg	Ladefläche L×B mm	Rad-∅ mm	Eigengewicht kg	€
40 35694 000551	3	500	1000×700	200	54	391,00
40 35694 000568	3	500	1200×800	200	64	420,00
40 35694 000575	4	500	1000×700	200	91	392,00
40 35694 000582	4	500	1200×800	200	101	458,00

Zubehör für alle Wagen finden Sie auf Seite 278.

(3451)

48-H-LIEFERSERVICE

## Zubehör für Transportwagen

**3 JAHRE**  
G a r a n t i e



### Räder mit Luftbereifung, Ø 230 mm

Für den Einsatz auf schlechten Bodenverhältnissen, besonders im Freien. **Mehrpreis** für 1 Satz = 4 Stück auf Standard-Beräderung (Vollgummi) als Ersatz für 160 und 200 mm Ø, Tragkraft 390 kg.

Katalog-Nr.	Standard-Rad-Ø in mm	Mehrpreis €
40 35694 005938	160	103,00
40 35694 005945	200	103,00

(3451)

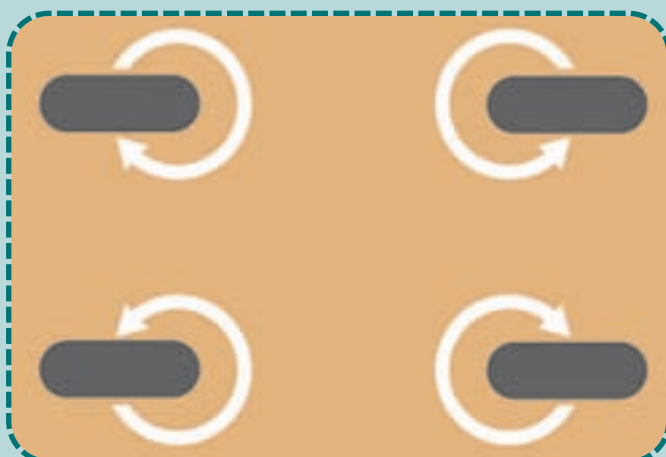


### Schreibtafel für Format DIN A4 hoch

Holz mit Papierklammer und Bleistiftablage. Befestigung mit Rohrschellen. Querformat auf Wunsch lieferbar.

Katalog-Nr.	€
40 35694 003972	26,50

(3451)



### 4 Lenkrollen

Dadurch wird der Wagen sehr wendig, kann auf der Stelle drehen. Nicht geeignet für hohe Belastungen, da nicht spurtreu. **Mehrpreis** pro Wagen.

Katalog-Nr.	Mehrpreis €
40 35694 006102	9,60

(3451)

## Tischwagen aus Edelstahl

- | Korrosionsbeständig
- | Hygienisch
- | Temperaturunempfindlich
- | Leicht zu reinigen

### Die Tischwagen sind für folgende Einsatzbereiche geeignet:

- | Krankenhäuser
- | Großküchen
- | Kühlhäuser
- | Molkereien
- | Lebensmittelindustrie
- | Chemische Industrie
- | Stabile Ausführungen aus Rundrohr  $\varnothing$  25 mm, Rahmen und Böden komplett aus Edelstahl
- | Böden eingeschweißt, geräuscharm durch unterlegte schalldämmende Antidröhnmatte
- | Bord 35 mm abkantet, mit Sicherheitsumschlag nach innen und ringsum laufendem erhöhten Profilrand
- | Mit 4 wartungsfreien Lenkrollen (2 davon feststellbar)  $\varnothing$  125 mm
- | Mit 4 massiven Abweisrollen als Stoßschutz



Abweisrolle als Stoßschutz



Katalog-Nr.	Anzahl/ Etagen	Ladefläche L×B mm	Außenmaße L×B×H mm	Höhe der oberen Etagen mm	Abstand zwischen den Etagen mm	Tragkraft gesamt kg	Tragkraft pro Etage kg	Eigen- gewicht kg	€
43 30816 807057	2	800×500	900×600×947	853	590	80	40	15	219,00
43 30816 807064	2	1000×600	1100×700×947	853	590	80	40	19	282,00
43 30816 807071	3	800×500	900×600×947	853	278	100	40	22	234,00
43 30816 807088	3	1000×600	1100×700×947	853	278	100	40	27	344,00
43 30816 807095	4	800×500	900×600×1262	1168	278	120	40	27	435,00
43 30816 807101	4	1000×600	1100×700×1262	1168	278	120	40	34	549,00
43 32163 247777	5	800×500	900×600×1572	1481	278	120	40	33	440,00
43 32163 247784	5	1000×600	1100×700×1572	1481	278	120	40	41	646,00

Weitere Größen und Ausführungen lieferbar. Bitte fragen Sie an!

(3418)

48-H-LIEFERSERVICE



Plattenständer und -wagen bis 1200 kg Tragkraft

3 JAHRE  
Garantie



1 Plattenständer mit Einsteckbügel-System

- | Geschweißte Profilstahl- und Stahlrohrkonstruktion mit Holzplattform
- | Beschichtung in RAL 5010 enzianblau
- | 7-fache Verstellmöglichkeiten für Einsteckbügel (Zubehör, bitte extra bestellen)
- | Bodenverankerung möglich
- | Mit sechsteiliger Anlaufrolle an einer Stirnseite
- | Lichter Bügelabstand: 90 mm

2 Plattenwagen mit Einsteckbügel-System

Plattenwagen mit Einsteckbügel-System Ausführung wie 1, jedoch mit 2 Lenk- und Bockrollen aus Vollgummi (Lenkrollen mit Feststeller). Rollengelagerte Radnaben.

Einsteckbügel zu 1 und 2

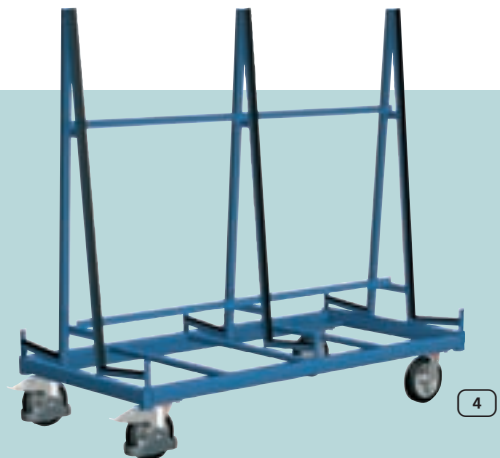
Katalog-Nr.	Höhe mm	€
40 35694 004917	300	19,30
40 35694 004924	600	20,30
40 35694 004931	900	22,30

(3451)

Palettenfüße für Plattenständer für den Einsatz von Gabelhubwagen oder Staplern auf Anfrage lieferbar.

Katalog-Nr.	Modell	Tragkraft kg	Rad-Ø mm	Ladefläche L×B mm	Eigengewicht kg	€
40 35694 004849	1 ohne Bügel	1200	-	1200×800	35	364,00
40 35694 004870	2 ohne Bügel	500	200	1200×800	45	329,00

(3451)



Plattenwagen ein- und zweiseitig

3 + 4

- | Geschweißte Profilstahl- und Stahlrohrkonstruktion
- | Beschichtet in RAL 5010 enzianblau
- | Auf- und Anlagerahmen sind mit Profilgummi belegt
- | 2 Lenk- und 2 Bockrollen Ø 200 mm mit Vollgummi-Elastik-Bereifung und kugelgelagerten Naben
- | Lenkrollen mit Radfeststeller
- | Gesamthöhe: 1700 mm
- | Anlagehöhe: 1300 mm

3 mit einseitiger Anlagefläche

4 mit zweiseitiger Anlagefläche

Katalog-Nr.	Modell	Tragkraft kg	Außenmaß L×B mm	Auflagebreite mm	Eigengewicht kg	€
40 35694 004764	3	1200	1380×880	430	57	921,00
40 35694 004771	3	1200	1680×880	430	62	946,00
40 35694 004788	3	1200	2080×880	430	85	982,00
40 35694 004795	4	1200	1380×880	2×230	71	1.047,00
40 35694 004801	4	1200	1680×880	2×230	78	1.074,00
40 35694 004818	4	1200	2080×880	2×230	98	1.108,00

(3451)

5 TAGE ABGEHEND

## 1+2 Werkstattwagen

### Werkstattwagen

- | Stahlblechkonstruktion mit dauerhaftem schlag- und kratzfesten Oberflächenschutz durch Beschichtung: Korpus RAL 7035 lichtgrau, Front RAL 5010 enzianblau
- | Vollgummibereifung: 2 Lenk- und Bockrollen (Lenkrollen mit Feststeller)
- | Abmessungen Korpus B×T×H mm: 500×600×600



### Modell 1

- | Mit verschließbarer Flügeltür
- | Mit 1 festen und 2 verstellbaren Böden
- | Arbeitsplatte aus Buchensperrholz, 22 mm
- | 3-seitige Umrandung (Höhe 80 mm)
- | Arbeitshöhe 795 mm



**|338,00 €**

### Modell 2

- | Mit 3 Schubladen 120 mm und 1 Schublade 180 mm hoch mit Zentralverschluss
- | Kugelauszüge mit Auszugssperre
- | Arbeitsplatte aus Buchensperrholz, 22 mm
- | 3-seitige Umrandung (Höhe 80 mm)
- | Arbeitshöhe 795 mm



**|469,00 €**

Katalog-Nr.	Modell	Abmessungen der Ladefläche B×T mm	Tragkraft kg	Rad-Ø mm	Eigengewicht kg	€
40 35694 003941	1	550×600	150	125	29	338,00
40 35694 003965	2	550×600	150	125	48	469,00


(3451)

## 3 Werkstückwagen

## Zubehör zu 3

- | Profilstahlkonstruktion mit eingeschweißtem Drahtgitter 75×75 mm
- | Beschichtet in RAL 5010 enzianblau
- | Boden durchgehend, aus Holzwerkstoff, Buche Dekor
- | Vollgummibereifung: 2 Lenk- und 2 Bockrollen (Naben mit Rollenlager)
- | Lenkrollen mit Feststeller
- | Neigung des Drahtgitters 8 %
- | Aufbauhöhe: 1250 mm
- | Gesamthöhe: 1500 mm

Lieferung ohne Träger, bitte separat bestellen.



Katalog-Nr.	Träger	Trägerlänge mm	€
40 35694 003293	a	300	12,80
40 35694 003309	b	300	12,80
40 35694 003323	c	320	20,60
40 35694 003316	d	300	14,70

(3451)

Katalog-Nr.	Modell	Abmessungen der Ladefläche B×T mm	Tragkraft kg	Rad-Ø mm	Eigengewicht kg	€
40 35694 003286	3	1280×800	500	200	88	429,00

(3451)

Werkstattwagen

**459,00 €**



**3 JAHRE**  
Garantie



1



2



3 a



4 b

4 | Transport-/  
Fördergeräte

- | Geschweißter Rahmen aus Stahlrohr und Profilstahl
- | Dauerhafter, schlag- und kratzester Oberflächenschutz, beschichtet, Korpus RAL 7035 lichtgrau, Front RAL 5010 enzianblau
- | Vollgummibereifung mit je 2 Lenk- und Bockrollen
- | Lenkrollen mit Radfeststeller
- | Rollengelagerte Radnaben

**Modell 1**

- | Ladeflächen mit umlaufendem Rand, 12 mm hoch
- | Etagenhöhen: 190, 500 und 810 mm
- | Verschließbarer Stahlschrank (B×T×H: 500×600×600 mm) mit 1 festen und 2 verstellbaren Böden

**Modell 2**

- | Wie Modell 1, jedoch mit einem Schubladenschrank
- | 4 Schubladen (3×120 mm und 1×180 mm hoch) mit Zentralverschluss
- | Schubladen mit Kugelauszug und Auszugssperre

**Modell 3**

- | 1 Stahlschrank mit 1 festen und 2 verstellbaren Böden
- | Zentralverschluss mit Zylinderschloss
- | Feststeller an den Lenkrollen
- | Arbeitshöhe: 920 mm
- | Gesamtlänge: 1080 mm, Gesamtbreite: 590 mm

**Modell 4**

- | Wie Modell 3, jedoch Arbeitsplatte mit 3-seitiger Umrandung aus Buchensperrholz (Höhe: 80 mm)

**Modell 3 + 4**

**Ausführung a:** mit 4 Schubladen, mit Gleitführung

**Maße innen:** 1×105×280×470 mm  
**H×B×T** 2×160×280×470 mm  
 1×210×280×470 mm

**Ausführung b:** mit 6 Schubladen, mit Gleitführung

Maße innen: H×B×T 6×95×280×470 mm

Katalog-Nr.	Modell	Abmessungen der Ladefläche B×T mm	Tragkraft kg	Anzahl der Etagen	Anzahl der Schubladen	Rad-Ø mm	Eigengewicht kg	€
40 35694 001190	1	1000×600	250	3	–	125	61	459,00
40 35694 001213	2	1000×600	250	3	4	125	78	618,00
40 35694 002661	3 a	985×590	400	–	4	160	70	522,00
40 35694 004573	3 b	985×590	400	–	6	160	75	518,00
40 35694 005761	4 a	985×590	400	–	4	160	70	559,00
40 35694 004580	4 b	985×590	400	–	6	160	75	649,00

(3451)

5 TAGE ABGEHEND

## Fasskarren in 3 Ausführungen

- | Geeignet zum Transport aller 200-l-Fässer mit Rand
- | Geschweißte Stahlrohrkonstruktion
- | Dauerhafter Oberflächenschutz, schlag- und kratzfest durch Beschichtung in RAL 5010 enzianblau
- | Räder wahlweise mit Vollgummibereifung (geeignet für den innerbetrieblichen Einsatz) oder Luftbereifung (geeignet für den Außeneinsatz mit wechselnden Bodenverhältnissen)
- | Radnaben mit Rollenlager

Lieferbar in 3 Ausführungen:

- 1 wie oben beschrieben
- 2 wie 1, jedoch zusätzlich mit 1 Stützlenkrolle (Vollgummi)  $\varnothing$  200×50 mm
- 3 wie 1, jedoch zusätzlich mit 2 Stützrädern (Vollgummi)  $\varnothing$  200×50 mm



**Modell 3:** Mit dieser Fasskarre können gefüllte Fässer mühelos auf Paletten gestellt oder heruntergeholt werden.



Katalog-Nr.	Modell	Tragkraft kg	Gesamthöhe mm	Gesamtbreite mm	Bereifung $\varnothing$ mm	Eigengewicht kg	€
40 35694 003811	1	300	1600	700	Vollgummi 250×60	16	197,00
40 35694 003828	1	300	1600	700	Luft 260×85 mm	14	197,00
40 35694 003835	2	300	1600	700	Vollgummi 250×60	17	210,00
40 35694 003842	2	300	1600	700	Luft 260×85	15	210,00
40 35694 005648	3	300	1600	700	Vollgummi 250×60	19	256,00
40 35694 005655	3	300	1600	700	Luft 260×85	17	256,00

(3451)

# Fasskipper



**Modell 1**

Zum Fahren, Lagern und Entleeren von 200-l-Fässern aus Stahlrohr und Profilstahl geschweißt, beschichtet, RAL 5010 enzianblau, dauerhaft oberflächengeschützt.

2 Lenkrollen aus Polyamid  $\varnothing 100 \times 38$  mm mit Feststeller und 2 Räder aus Polyamid  $\varnothing 125 \times 40$  mm. Das Fass liegt auf 4 Kunststoffrollen und kann in alle gewünschten Positionen gedreht werden.

Die Hebelstange ermöglicht ein müheloses Heben und Senken des Fasskippers. Maße  $L \times B \times H$  mm:  $810 \times 720 \times 575$

**Modell 2**


Wie Modell 1, jedoch mit 2 Stahlrollen  $\varnothing 60$  mm und 500 mm lang für dünnwandige Fässer.

**Modell 3**

Wie Modell 2, jedoch mit großer Auffangwanne 203-l-Inhalt, fahrbar auf 2 Rädern,  $\varnothing 125$  mm

Wanne  $H \times B \times L$  mm:  $300 \times 480 \times 1450$


Gesamtgröße  $H \times B \times L$  mm:  $650 \times 720 \times 1450$



1



2



3

Katalog-Nr.	Typ	Tragkraft kg	Bereifung	Eigen-gewicht kg	€
40 35694 003859	1	250	Polyamid	13	286,00
40 35694 003866	2	250	Polyamid	22	287,00
40 35694 003873	3	250	Polyamid	79	531,00

Alle Modelle werden inklusive Hebelstange geliefert.

(3451)

## Zubehör


Auffangwanne aus Kunststoff, Inhalt 10 l, herausziehbar, für Modell 1 und Modell 2.

Katalog-Nr.	€
40 35694 003880	48,00

(3451)

5 TAGE ABGEHEND

## Stahlflaschenkarren, Stahlflaschenständer




### 1 – 3 Stahlflaschenkarren

- | Geschweißte Stahlrohrkonstruktion
- | Dauerhafter Oberflächenschutz durch Beschichtung in RAL 5010 enzianblau
- | Flaschenhalterung mit Kettensicherung
- | Räder mit Vollgummi- oder Luftbereifung (2 nur Vollgummi)
- | Rollengelagerte Radnaben
- | Mit Schweißdrahtköcher (nur bei Modell 3)
- | **Nicht für Propangasflaschen geeignet**

### 4 Stahlflaschenständer

Für 2 Flaschen à 40–50 l Inhalt, Ø 210–250 mm. Profilstahl-/Stahlblechkonstruktion, kunststoffbeschichtet RAL 5010 enzianblau, Kettensicherung. Bohrungen für Verbindung und Wandbefestigung.



Katalog-Nr.	Modell	Tragkraft kg	Gesamthöhe mm	Gesamtbreite mm	Flaschenanzahl × Größe l	Bereifung Ø mm	Eigengewicht kg	€
40 35694 003484	1	100	1200	460	1×40	Vollgummi 200×50	8,0	119,00
40 35694 003491	1	100	1200	460	1×40	Luft 200×65	7,5	119,00
40 35694 003507	2	50	1050	530	2×10	Vollgummi 200×50	10,5	118,00
40 35694 003446	3	200	1300	840	2×40–50	Vollgummi 400×75	33,0	237,00
40 35694 003453	3	200	1300	840	2×40–50	Luft 400×100	21,0	223,00
40 35694 003538	4	–	1100	550	2×40–50	–	16,0	127,00

(3451)



3 JAHRE  
Garantie



1



2

### 1 Handwagen

Die praktische Lösung für den sicheren Kleintransport: Handwagen mit 250 mm hohem Geländer. Praktisch, wendig und leicht zu ziehen bzw. zu schieben. Robuste Ausführung: aus Stahlrohr geschweißt, beschichtet. Wasserfeste Ladefläche aus Sperrholz. Mit angeschweißter Deichsel.

### 2 Handwagen mit 4 Wänden

Mit Stahlrohrgeländer und 4 Sperrholzwänden, 250 mm hoch.

Katalog-Nr.	Modell	Tragkraft kg	Ladefläche L×B mm	Gesamtbreite mm	Luftbereifung Ø mm	Eigengewicht kg	€
40 35694 005235	1 Handwagen	200	790×435	740	260×85	21	196,00
40 35694 005242	1 Handwagen	400	830×535	840	400×100	25	262,00
40 35694 005259	1 Handwagen	400	1130×535	840	400×100	30	283,00
40 35694 003415	2 Handwagen mit 4 Wänden	200	790×435	740	260×85	24	234,00
40 35694 003422	2 Handwagen mit 4 Wänden	400	830×535	840	400×100	28	292,00
40 35694 003439	2 Handwagen mit 4 Wänden	400	1130×535	840	400×100	34	337,00

(3453)



1



2

## Handpritschenwagen

### 1 Geschweißte Profilstahlkonstruktion

- | Beschichtung in RAL 5010 enzianblau
- | Mit 4 Eckhülsen (Baukastensystem)
- | Drehschemel-Lenkung mit Kugelkranz
- | Sicherheitshandgriff mit automatisch gedämpfter Rückstellung in Ruheposition
- | Ladefläche aus wasserfestem Sperrholz
- | Automatische Feststellbremse, auf die Vorderräder wirkend

- | Räder wahlweise mit Vollgummibereifung für innerbetrieblichen Einsatz (gute Bodenverhältnisse) oder Luftbereifung für den Außeneinsatz mit wechselnden Bodenverhältnissen
- | Rollengelagerte Radnaben

2 Wie Modell 1, jedoch mit 3 klappbaren Bordwänden. Stirnwand feststehend. Wände aus Buchensperrholz mit kunststoffvergüteter Oberfläche. Wandhöhe: 220 mm.

Katalog-Nr.	Modell	Tragkraft kg	Ladefläche L×B mm	Ladehöhe mm	Vollgummi Ø mm	Luftbereifung Ø mm	€
40 35694 005501	1 Handpritschenwagen	1000	1200×800	480	400×80	-	631,00
40 35694 005518	1 Handpritschenwagen	1000	1200×800	480	-	400×100	589,00
40 35694 002739	1 Handpritschenwagen	1000	1600×800	480	400×80	-	709,00
40 35694 002746	1 Handpritschenwagen	1000	1600×800	480	-	400×100	669,00
40 35694 002753	1 Handpritschenwagen	1250	2000×1000	480	400×80	-	798,00
40 35694 002760	1 Handpritschenwagen	1250	2000×1000	480	-	400×100	758,00
40 35694 005525	2 Handpritschenwagen mit Bordwänden	1000	1160×760	480	400×80	-	929,00
40 35694 005532	2 Handpritschenwagen mit Bordwänden	1000	1160×760	480	-	400×100	841,00
40 35694 005549	2 Handpritschenwagen mit Bordwänden	1000	1560×760	480	400×80	-	1.028,00
40 35694 005556	2 Handpritschenwagen mit Bordwänden	1000	1560×760	480	-	400×100	988,00
40 35694 005563	2 Handpritschenwagen mit Bordwänden	1250	1960×960	480	400×80	-	1.159,00
40 35694 005570	2 Handpritschenwagen mit Bordwänden	1250	1960×960	480	-	400×100	1.118,00

(3453)

## Zugöse (o. Abb.)

An der Deichsel Ø 35 mm.



## Kupplung

hinten

Katalog-Nr.	€
40 35694 002777	22,90

(3453)

Katalog-Nr.	€
40 35694 002784	51,70

(3453)



### 1 Hebelroller


Mit Kugelbolzen, Kugel ohne Sicherheitsverriegelung, zum Transport von beliebig vielen Rollplatten.

NEU




### 2 Rollplatte

Aus Profilstahl und Stahlrohr geschweißt, 2 Stützböcke, Kugelpfanne ohne Sicherheitsverriegelung, pulverbeschichtet RAL 5010 enzianblau. Plattform aus Holzwerkstoffplatten, Oberfläche Buchendekor. 2 Bockrollen Vollgummibereifung graublau (spurlos), Naben mit Rollenlager. Aufbauten wie Stirn- und Längswände, Etagen usw. möglich.



### 3 Rollplatte

Mit Stirnwänden, Winkelstahl-Konstruktion geschweißt, Stapelcken mit Kranösen, pulverbeschichtet RAL 5010 enzianblau, Plattform aus Holzwerkstoffplatten, Oberfläche Buchendekor. 4-fach stapelbar. Stapelhöhe 550 mm, 2 Bockrollen Vollgummibereifung graublau (spurlos).



3 JAHRE  
Garantie

### 4 Rollplatte

Mit 4 Wänden aus Holzwerkstoffplatten in Buchendekor. Winkelstahl-Konstruktion geschweißt, Stapelcken mit Kranösen pulverbeschichtet RAL 5010 enzianblau. Stirnwände fest, Längswände herausnehmbar. 4-fach stapelbar. Nutzhöhe 300 mm, Stapelhöhe 550 mm, 2 Bockrollen Vollgummibereifung graublau (spurlos).

Katalog-Nr.	Abb.	Tragkraft kg	Ladefläche L×B mm	Vollgummibereifung Ø mm	Ausführung	Eigen-gewicht kg	€
40 35694 004054	1	500	-	200×50	Hebelroller	7	94,50
40 35694 004061	2	500	900×500	200×50	Rollplatten	38	137,00
40 35694 004078	2	500	1000×700	200×50	Rollplatten	41	145,00
40 35694 004085	2	500	1200×800	200×50	Rollplatten	43	158,00
40 35694 004092	2	500	1600×900	200×50	Rollplatten	46	233,00
40 35694 004108	3	500	1000×700	200×50	Rollplatten mit Stirnwänden	47	245,00
40 35694 004115	3	500	1200×800	200×50	Rollplatten mit Stirnwänden	49	266,00
40 35694 004122	4	500	1000×700	200×50	Rollplatten mit 4 Wänden	52	288,00
40 35694 004139	4	500	1200×800	200×50	Rollplatten mit 4 Wänden	54	320,00

(3453)

## 1 Gabelhubwagen 2,5 t Tragfähigkeit, Tandem

- | Deutsche Qualitätshydraulik
- | Gute Laufeigenschaften durch geringen Rollenwiderstand
- | Kugelgelagerte Lenk- und Lastrollen
- | Alle Kugellager sind dauergeschmiert und gekapselt
- | Beim Ablassen der Deichsel automatische Rückführung in die Senkrechte
- | Dosierbare Senkgeschwindigkeit
- | Deichselgriff gummiummantelt
- | Lackierung: RAL 1023 verkehrsgelb

### Technische Daten:

- Tragkraft:** 2,5 t
- Gabellänge:** 1150 mm
- Lenkräder:** Ø 200×50 mm mit Polyurethan-Belägen
- Lastrollen:** Ø 80×63 mm mit Polyurethan-Belägen

Katalog-Nr.	Ausführung	€
43 32163 727477	Tandem	249,00

(3400)



## 2 Gabelhubwagen 2,5 t Tragfähigkeit, Tandem

Ausführung wie 1, jedoch:

### Technische Daten:

- Tragkraft:** 2,5 t
- Gabellänge:** 1150 mm
- Lenkräder:** Ø 200×50 mm Gummi
- Lastrollen:** Ø 80×70 mm Nylon/Tandem

Katalog-Nr.	Ausführung	€
43 17784 401630	Tandem	259,00

(3400)



## 3 + 4 Gabelhubwagen in Sonderlängen

Ausführung wie unter 1 beschrieben, jedoch Radausstattung generell mit Polyurethan-Bereifung, Lackierung RAL 1023 verkehrsgelb.

	kg	2000	1500
Gabellänge	mm	800	2000
Gabelbreite	mm	540	540
max. Hubhöhe	mm	200	200
<b>Katalog-Nr.</b>		<b>43 32163 820178</b>	<b>43 32163 820185</b>
<b>€</b>		<b>269,00</b>	<b>569,00</b>

(3401)





## Wiegehubwagen HP ESR 20

**Tragkraft: 2000 kg**

Hergestellt aus qualitativ hochwertigem Stahl. Strapazierfähig und zuverlässig.

**Einfache Handhabung**

Wiegesystem ist staub- und feuchtigkeitsgeschützt gem. Schutzklasse IP 65.

**Funktion der Waage**

Brutto-/Netto-Anzeige, Nullstellung/Tara, Addierspeicher.

Tragkraft	kg	2000
Stromquelle		4 „AA“ Stabbatterien – 1,5 Volt
Umgebung		universell, trocken
Betriebstemperatur	°C	-10 bis 40 (14°F bis 104° F) mit 10 bis 95% relativer Feuchtigkeit
min./max. Gabelhöhe	mm	76/190
Wiegengenauigkeit		± 1,0 kg für Lasten von 2000 kg
Breite über Gabeln	mm	568
Länge der Gabeln	mm	1150
<b>Katalog-Nr.</b>		<b>43 32163 820413</b>
€		<b>1.589,00</b>

(3401)

## Vierwege-Gabelhubwagen, Tragkraft: 2500 kg (1500 kg bei Quertransport)

- | Mobilität in alle 4 Richtungen
- | Geeignet bei beengten Platzverhältnissen
- | Zum Transport von überbreiter Ladung
- | Als normaler Gabelhubwagen einsetzbar
- | Mit der Deichsel: Heben – Senken – Fahren – Querfahren
- | Lackierung RAL 1023 verkehrsgelb
- | Räder aus Polyurethan



Tragkraft	kg	2500 bzw. 1500
Hubhöhe min./max.	mm	85–170–210
Gabellänge	mm	1150
Gabelbreite × H	mm	160×50
Gabeltragbreite	mm	540
Lenkräder Ø×B	mm	200×50
Gabelrollen Ø×B	mm	65×60
Tragkraft bei Normaltransport		85–170 mm = 2500 kg
Tragkraft bei Quertransport		170–210 mm = 1500 kg
<b>Katalog-Nr.</b>		<b>43 32163 820192</b>
€		<b>579,00</b>

(3401)

## 1 Scherengabelhubwagen SLT 10

Zum Bereitstellen, Verahren und Anheben von Lasten bis zu 1000 kg.

- | Extra stabile Scherengestänge
- | Extra stabile Gabel
- | Extra harter Stahl
- | 210° Einschlag = höchste Wendekraft
- | Lateralstabilisatoren für den Liftvorgang
- | Alle Rollen aus belastbarem Polyurethan
- | Ein sicherer Stand, auch mit 1 t Hublast
- | Bis 150 mm Hubhöhe fahrbar
- | 210° Manövrierbarkeit = ideales Handling
- | Deichselgriff mit 4 Funktionen
- | Normal- und Schnellfunktion (ca. 4,5 cm)
- | Hydraulikpumpe mit 3-Stufen-Teleskopstempel
- | Deichsel mit Extraverstärkung für den Schub
- | Doppelte Acryllackierung in RAL 1023 verkehrsgelb

NEU



599,00 €

Tragkraft	kg	1000
Hubhöhe	mm	800
min. Gabelhöhe	mm	85
Gabellänge	mm	1150
Gabelbreite	mm	540
Bereifung		Polyurethan
Deichselrad Ø×B	mm	200×50
Gabelrad Ø×B	mm	78×60
Eigengewicht	kg	127
Katalog-Nr.		43 32163 719151
€		599,00

(3401)

## Hublift mit Plattform

Tragkraft 400 kg

- | Kombi-Gerät zum Heben und Transportieren
- | Einsetzbar auch als Arbeitsplattform (abnehmbar)
- | Hartverchromter Rohr- rahmen
- | Hydraulikzylinder mit Überdruckventil
- | Heben durch Fußpedal
- | Senken durch Handventil
- | 2 Lenk- und 2 Bockrollen
- | Mit Fußschutz und Feststellbremsen an den Lenkrädern
- | Doppel-Acryl-Lackierung in RAL 1023 verkehrsgelb



AB 738,00 €

Ausführung		PS 485	PS 412
Tragkraft	kg	400	400
Plattform L×B	mm	650×576	650×576
Plattformhöhe	mm	85-850	85-1200
Gabelmaße L×B	mm	650×110	650×110
Bereifung		Polyurethan	Polyurethan
Lenkrollen Ø×B	mm	127×40	127×40
Bockrollen Ø×B	mm	75×40	75×40
Gesamtmaße L×B×H		1035×600×955	1035×600×1425
Gewicht	kg	75	81
Katalog-Nr.		43 32163 820369	43 32163 820376
€		738,00	798,00

(3401)

## Palettenheber SHS

Tragfähigkeit 500 und 1000 kg

- | Äußerst robuste Ausführung
- | Kompakt
- | Sehr wendig und vielseitig einsetzbar
- | Heben durch Fußpedal
- | Senken durch Handventil
- | Doppel-Acryllackierung in RAL 1023 verkehrsgelb, Scheren in schwarz
- | Mit Fußschutz und Feststellbremsen an den Lenkrädern



AB 899,00 €

Ausführung		SHS-05	SHS-100
Tragkraft	kg	500	1000
Hubbereich	mm	90-900	90-900
Gabellänge	mm	1100	1100
Gabelbreite	mm	550/685	550/685
Deichselhöhe	mm	1030	1030
Gerätemaße L×B×H	mm	1100×685×1030	1100×685×1030
Gewicht	kg	84	90
Katalog-Nr.		43 32163 820420	43 32163 820437
€		899,00	968,00

(3401)



NEU



**1.398,00 €**

Palettenheber mit starren Gabeln



**1.569,00 €**

Palettenheber mit neigbaren Gabeln

## Palettenheber HS-0809 mit starren Gabeln

Einfaches Heben von Paletten und Gitterboxen

- | Stabile, verwindungsfreie Stahlkonstruktion
- | Heben durch Pumpen über Handdeichsel
- | Wartungsarmes Hydrauliksystem mit Schnellhub
- | 2 Lenk- und 2 Bockrollen aus Polyurethan
- | Mit Fußschutz und Feststellbremsen an den Lenkrädern
- | Doppel-Acryllackierung in RAL 1023 verkehrsgelb

## Palettenheber HS-T-0809 mit neigbaren Gabeln

Heben und Neigen von Paletten

- | Gabelneigung durch Handkurbel einstellbar bis 20°
- | Stabile, verwindungsfreie Stahlkonstruktion
- | Heben durch Pumpen über Handdeichsel
- | Wartungsarmes Hydrauliksystem mit Schnellhub
- | 2 Lenk- und 2 Bockrollen aus Polyurethan
- | Mit Fußschutz und Feststellbremsen an den Lenkrädern
- | Doppel-Acryllackierung in RAL 1023 verkehrsgelb

Typ		HS-0809
Tragfähigkeit	kg	800
Gesamtlänge	mm	1630
Hubhöhe	mm	87-900
Gesamtbreite	mm	730
Höhe	mm	1230
Gabellänge	mm	1140
Breite über Gabeln	mm	540
Gabelzinkenbreite	mm	150
Gewicht	kg	218
Hub je Pumtritt ohne/mit Ladung	mm/s	60/18
Steuerräder Ø	mm	200
Gabelrollen Ø	mm	80
<b>Katalog-Nr.</b>		<b>43 32163 820215</b>
€		<b>1.398,00</b>

(3401)

Typ		HS-T-0809
Tragfähigkeit	kg	800
Tragfähigkeit bei Schräglage	kg	400
Gesamtlänge	mm	1630
Hubhöhe	mm	87-900
Gesamtbreite	mm	730
Höhe	mm	1230
Gabellänge	mm	1140
Breite über Gabeln	mm	540
Gabelzinkenbreite	mm	150
Gewicht	kg	218
Hub je Pumtritt ohne/mit Ladung	mm/s	60/18
Steuerräder Ø	mm	200
Gabelrollen Ø	mm	80
Seitenneigung Gabel		(±) 20°
<b>Katalog-Nr.</b>		<b>43 32163 820222</b>
€		<b>1.569,00</b>

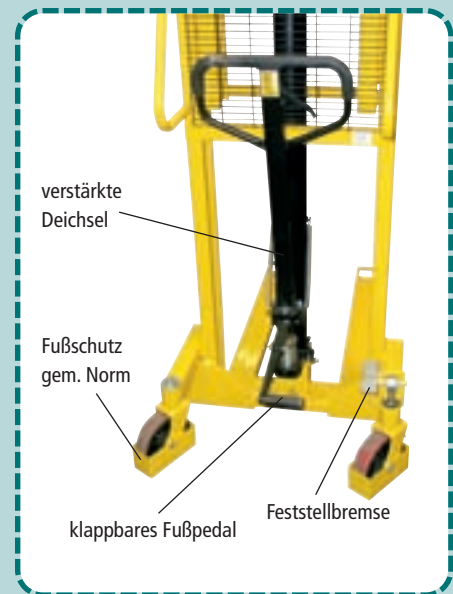
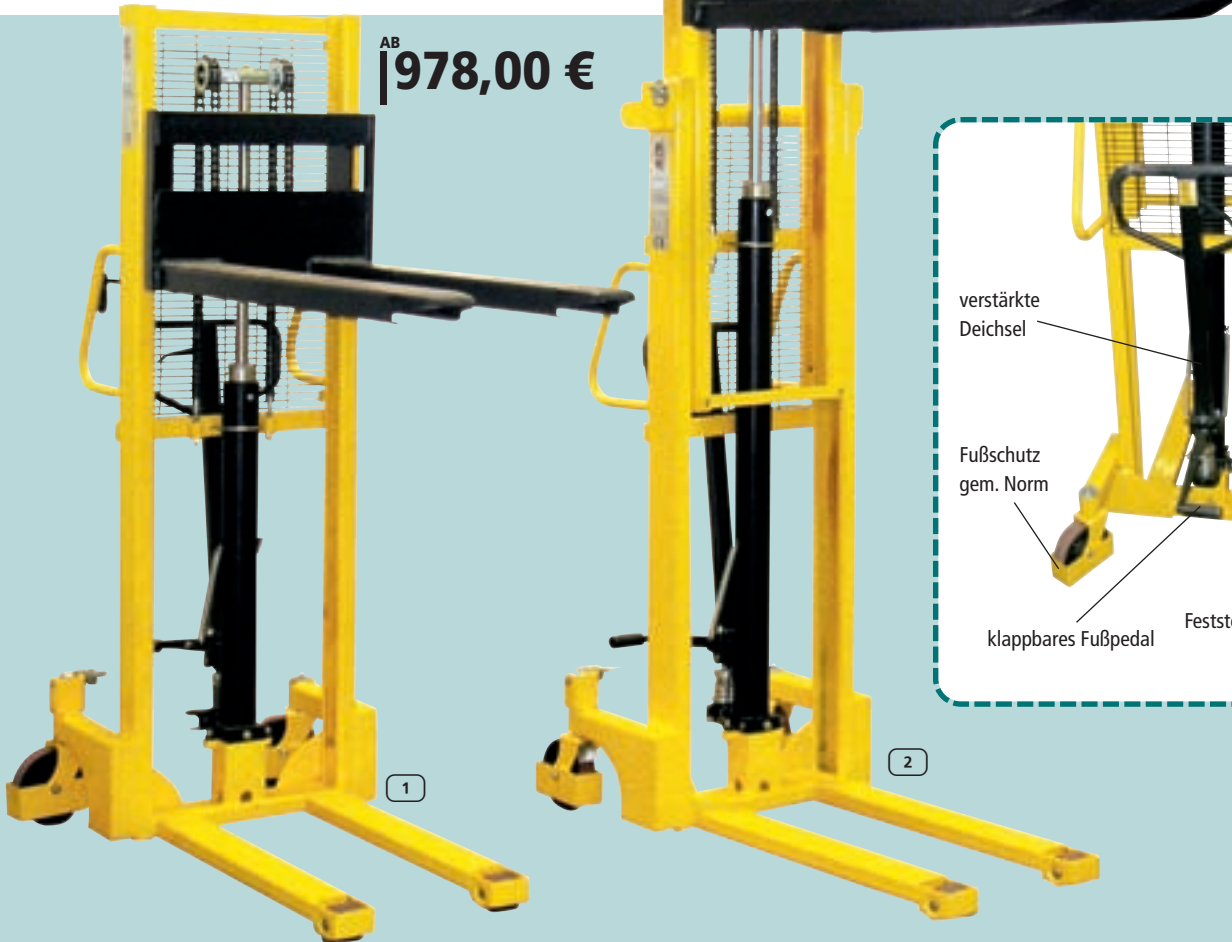
(3401)

# Hochhubwagen, manuell




- | Hublast 1000 kg
- | 2 Hubhöhen: 1600 mm (Einfachmast) oder 2500 mm (Teleskopmast)
- | Fest verschweißte, robuste Kunsruktion
- | Hubbetrieb durch Deichsel oder Fußpedal
- | Hydraulikpumpe aus hochfestem Stahl
- | Druckkolben hartverchromt
- | Deichselgriff gummiert mit 3 Funktionen
- | Deichsel mit Extraverstärkung für den Schub
- | Verschleißfeste Polyurethanbereifung
- | Stützenkrollen mit Feststellvorrichtung und Fußschutz gem. Norm
- | Kratzfeste Acryllackierung, RAL 1023 verkehrsgelb

AB **978,00 €**



Typ		1	2
Tragkraft	kg	1000	1000
Hubhöhe	mm	1600	2500
min. Gabelhöhe	mm	85	85
Gabellänge	mm	1150	1150
Gabelbreite	mm	550	550
Bauhöhe	mm	1980	1830
Gesamtlänge	mm	1640	1640
Gesamtbreite	mm	740	740
Wenderadius	mm	1250	1250
Eigengewicht	kg	220	300
Katalog-Nr.		43 32163 719168	43 32163 777458
€		978,00	1.278,00

(3401)



## Materialheber

Das ideale Gerät, um Ware, Montagematerial oder Werkzeuge zum Arbeitsplatz zu transportieren und dort auf die ideale Arbeitsposition zu bringen.

**Hub:** Durch Kurbeldrehen (pro Drehung 100 mm) auf die erforderliche Höhe, max. 900 mm. Die Kraftübertragung erfolgt durch eine Präzisionsrollenkette. Selbsthemmende Sicherheitswinde.

**Fahrgestell:** Stabile Schweißkonstruktion aus Stahlprofilen und Stahlrohr. Kunststoffbeschichtet RAL 2002 blutorange.

**Fahrwerk:** Leichte Verfahrbarkeit durch große, rollengelagerte Lenkrollen  $\varnothing 125 \times 38$  mm (Vollgummi oder Polyamid, siehe Tabelle), mit Feststellern. Pratztenrollen  $\varnothing 65 \times 30$  mm (Polyamid).

		Vollgummi	Polyamid
Lenkrollen			
Tragkraft	kg	100	100
Hubhöhe	mm	900	900
Gesamthöhe	mm	1250	1250
Gesamtbreite	mm	540	540
Gesamtlänge	mm	820	820
Plattformbreite	mm	430	430
Plattformlänge	mm	500	500
Plattformhöhe gesenkt	mm	75	75
Gewicht	kg	44,5	44,5
<b>Katalog-Nr.</b>		<b>40 01563 643518</b>	<b>40 01563 643525</b>
		<b>469,00</b>	<b>489,00</b>

(3445)

**469,00 €**



## Zubehör

### Rollenbahn, aufsetzbar

Für schwere Werkstücke. Einfaches Einhängen und Aufsetzen auf die Plattform. Mit abklappbarem Sicherheitsbügel an der Vorderseite. Rollenbahn 500×385 mm (nutzbare Fläche).

Katalog-Nr.	€
<b>40 01563 643594</b>	<b>299,00</b>

(3445)

## Hubkarren, Handwindenstapler



### 1 Hubkarren

- Bis 250 kg Tragkraft, Hubhöhe: 1200 mm, mit Feststellbremse
- Handverfahrbar wie herkömmliche Transportkarren
- Jederzeit optimale Verteilung des Lastschwerpunktes
- Das Heben erfolgt durch Kurbeldrehen (Hub pro Drehung 100 mm)
- Kraftübertragung durch Präzisionsrollenkette

- Sicherheitswinde selbsthemmend
- 250-kg-Ausführung mit verstärkter Winde und verlängerter Kurbel
- Wahlweise mit Vollgummibereifung für ebene, glatte Böden oder mit Luftbereifung für unebene, ständig wechselnde Bodenverhältnisse

Ausführung		mit Vollgummibereifung	mit Vollgummibereifung	mit Luftbereifung	mit Luftbereifung
Gesamtbreite	mm	560	560	560	560
Eigengewicht	kg	33	37	33	37
Tragkraft	kg	150	250	150	250
Gesamtlänge	mm	785	855	785	855
Gesamthöhe	mm	1540	1540	1540	1540
Schaufelbreite	mm	430	550	430	550
Schaufelhöhe, gesenkt	mm	45	45	45	45
Schaufellänge	mm	500	500	500	500
<b>Katalog-Nr.</b>		<b>40 01563 673157</b>	<b>40 01563 674154</b>	<b>40 01563 673164</b>	<b>40 01563 674161</b>
€		<b>609,00</b>	<b>839,00</b>	<b>699,00</b>	<b>939,00</b>

(3445)

### 2+3 Handwindenstapler in 2 Ausführungen

- Kompakte, handverfahrbare Arbeitsplatzgeräte
- Transportieren die Ware zum Arbeitsplatz und können dort auf die ideale Griffhöhe eingestellt werden
- Das Heben erfolgt durch Kurbeldrehen über Seilwinde (Hub pro Drehung 35 mm)
- Selbsthemmende Sicherheitswinde
- Serienmäßig mit Radfeststellern
- Polyamid-Rollen  $\varnothing 80 \times 35$  mm in den Gabeln
- Dauerhafte Kunststoffbeschichtung in RAL 2002 blutorange

**Handwindenstapler Modell 2:** mit 2 Lenkrollen  $\varnothing 180 \times 50$  mm aus Vollgummi mit Rollenkorblagerung, Tragkraft 300 kg, (bei Lastschwerpunkt Abstand 400 mm)

**Handwindenstapler Modell 3:** mit 900 mm Gabellänge, geeignet zum Transport von Euro-Paletten (1200x800 mm), Tragkraft 500 kg (bei Lastschwerpunkt Abstand 400 mm), 2 Leichtlauf-Lenkrollen  $\varnothing 180 \times 50$  mm mit Leichtmetallfelge, Vulkollan-Bereifung und Präzisionskugellagern

Ausführung		Modell 2 Tragkraft 300 kg	Modell 3 Tragkraft 500 kg
Gesamtlänge	mm	1090	1290
Bauhöhe	mm	1985	1985
Hubhöhe	mm	1500	1500
Gabelbreite	mm	525	525
Gabellänge	mm	700	900
Gabelhöhe	mm	90	90
Lichte Gabelbreite	mm	345	345
<b>Katalog-Nr.</b>		<b>40 01563 631515</b>	<b>40 01563 632512</b>
€		<b>1.159,00</b>	<b>1.539,00</b>

(3445)

### Zubehör für 2+3

Katalog-Nr.	anschraubbare Plattformform mm	für Modell	€
<b>40 01563 630006</b>	B 550xT 700	2	<b>96,10</b>
<b>40 01563 630105</b>	B 550xT 900	3	<b>115,00</b>

(3445)





## Elektro-Geh-Gabelhochhubwagen

### Elektro-Geh-Gabelhochhubwagen Modell EGV TG

- | Ideal im innenbetrieblichen Einsatz, zum Transportieren und Stapeln von palettierten Lasten
- | Wirtschaftlich bei kurzen Transportwegen und mittlerer Arbeitsauslastung
- | Lieferbar in Tragfähigkeiten bis 1200 kg und Gabelhöhen bis 3500 mm
- | Zuverlässige Impulssteuerung zur stufenlosen Regulierung der Fahrgeschwindigkeit
- | Multifunktionsdeichsel für eine leichte Handhabung, beim Loslassen der Deichsel wird das Fahrzeug automatisch gebremst
- | Hubeinrichtung mit elektrohydraulischem Kompaktaggregat, Überlastsicherung und schonendem Absetzen der Last durch Überdruckventil und einstellbarem Senkbremsventil
- | Geschweißte Mastkonstruktion aus Präzisionsprofilen, der Gabelträger ist mit wartungsfreien Führungsrollen ausgestattet
- | Robustes Fahrgestell mit einem vollgummibereiften Antriebsrad und je 2 Last- und Stützrollen mit Polyurethanbereifung
- | Batterie und Ladegerät im Lieferumfang enthalten, Ausstattung mit Panzerplattenbatterie (optional)



Typ	TG 10-16	TG 10-20	TG 12-25	TG 12-29	TG 12-35
Hublast	1000	1000	1200	1200	1200
Lastschwerpunkt	600	600	600	600	600
Hubhöhe	1510	1910	2410	2810	3410
Gesamthöhe	1970	2370	1780-2990	1980-2900	2250-3500
abgesenkte Höhe	90	90	90	90	90
Gabelzinken	1150×150×70	1150×150×70	1150×150×70	1150×150×70	1150×150×70
Gabelbreite	560	560	560	560	560
Gesamtbreite	850	850	850	850	850
Gesamtlänge	1825	1825	1825	1825	1825
Wenderadius	1460	1460	1460	1460	1460
Arbeitsgangbreite	2075	2075	2075	2075	2075
Hubgeschwindigkeit mit/ohne Last	0,09/0,12	0,09/0,12	0,07/0,1	0,07/0,1	0,07/0,1
Fahrgeschwindigkeit mit/ohne Last	4,0/5,0	4,0/5,0	4,0/5,0	4,0/5,0	4,0/5,0
Hubmotor	2,2	2,2	2,2	2,2	2,2
Fahrmotor	0,5	0,5	0,7	0,7	0,7
Steigfähigkeit mit/ohne Last	5/10	5/10	5/10	5/10	5/10
Gewicht mit Batterie	2×12/70	2×12/70	2×12/92	2×12/92	2×12/92
Batterieleistung	354	374	446	461	496
<b>Katalog-Nr.</b>	<b>40 25092 250672</b>	<b>40 25092 250689</b>	<b>40 25092 252584</b>	<b>40 25092 250719</b>	<b>40 25092 252522</b>
€	5.534,00	5.965,00	6.885,00	7.014,00	7.391,00

(3484)

# Elektro-Geh-Gabelhochhubwagen



## Elektro-Geh-Gabelhochhubwagen Modell EGV LE

- | Ideal im innenbetrieblichen Einsatz, zum Transportieren und Stapeln von palettierten Lasten
- | Wirtschaftlich bei längeren Transportwegen und hoher Arbeitsauslastung
- | Lieferbar in Tragfähigkeiten bis 1600 kg und Gabelhöhen bis 3600 mm
- | Zuverlässige Impulssteuerung zur stufenlosen Regulierung der Fahrgeschwindigkeit
- | Multifunktionsdeichsel für leichte Handhabung, bei Loslassen der Deichsel wird das Fahrzeug automatisch gebremst
- | Hubeinrichtung mit elektrohydraulischem Kompaktaggregat, Überlastsicherung und schonendem Absetzen der Last durch Überdruckventil und einstellbarem Senkbremsventil
- | Geschweißte Mastkonstruktion aus Präzisionsprofilen, der Gabelträger ist mit wartungsfreien Führungsrollen ausgestattet
- | Robustes Fahrgestell mit einem Antriebsrad und je 2 Last- und Stützrollen
- | Durch unterschiedliche Batteriekapazitäten (PzS max. 210 Ah) wird das Fahrzeug der Einsatzdauer angepasst, Batterie und Ladegerät sind separat auszuwählen



Typ	LE 12-16	LE 12-25	LE 12-29	LE 12-35	LE 16-16	LE 16-25	LE 16-29	LE 16-35	
Hublast	1200	1200	1200	1200	1600	1600	1600	1600	
Lastschwerpunkt	600	600	600	600	600	600	600	600	
Hubhöhe	1510	2410	2810	3410	1510	2410	2810	3410	
Gesamthöhe min.	1965	1765	1965	2265	1965	1765	1965	2265	
Gesamthöhe max.	1965	2970	3370	3970	1965	2970	3370	3970	
abgesenkte Höhe	90	90	90	90	90	90	90	90	
Gabellänge	1150	1150	1150	1150	1150	1150	1150	1150	
Zinkenbreite	150	150	150	170	170	170	170	170	
Gabelbreite	560	560	560	560	560	560	560	560	
Gesamtbreite	850	850	850	850	850	850	850	850	
Gesamtlänge	1964	1964	1964	1964	1991	1991	1991	1991	
Wenderadius	1568	1568	1568	1568	1649	1649	1649	1649	
Arbeitsgangbreite	2228	2228	2228	2228	2241	2241	2241	2241	
Hubgeschwindigkeit mit/ohne Last	0,08/0,12	0,08/0,12	0,08/0,12	0,08/0,12	0,07/0,1	0,07/0,1	0,07/0,1	0,07/0,1	
Fahrgeschwindigkeit mit/ohne Last	5,5/6,0	5,5/6,0	5,5/6,0	5,5/6,0	5,5/6,0	5,5/6,0	5,5/6,0	5,5/6,0	
Hubmotor	2,2	2,2	2,2	2,2	2,2	2,5	2,5	2,5	
Fahrmotor	1,2	1,2	1,2	1,2	1,2	1,2	1,2	1,2	
Steigfähigkeit mit/ohne Last	5/10	5/10	5/10	5/10	5/10	5/10	5/10	5/10	
Batterieleistung	24/160-210	24/160-210	24/160-210	24/160-210	24/160-210	24/160-210	24/160-210	24/160-210	
Gewicht mit Batterie (160 Ah)	640	715	740	780	730	825	850	890	
<b>Katalog-Nr.</b>	<b>40 25092..</b>	<b>..250887</b>	<b>..253512</b>	<b>..250894</b>	<b>..253536</b>	<b>..250948</b>	<b>..253567</b>	<b>..250955</b>	<b>..253413</b>
	€	<b>7.276,00</b>	<b>7.974,00</b>	<b>7.999,00</b>	<b>8.213,00</b>	<b>8.115,00</b>	<b>8.822,00</b>	<b>9.035,00</b>	<b>9.113,00</b>

(3484)

## Panzerplattenbatterien für Serie EGV LE

Katalog-Nr.	Leistung	€
40 25092 253499	24 V/160 Ah	1.307,00
40 25092 253451	24 V/210 Ah	1.563,00

(3484)

## Ladegerät für Serie EGV LE

Katalog-Nr.	€
40 25092 251099	436,00

(3484)

**2 JAHRE**  
Garantie

## Hochhubwagen mit elektrischem Hub

- Hublast 1000 kg
- TÜV-, CE- und GS-zertifiziert
- 24 Monate Garantie
- | Hubbetrieb per Handhebelsteuerung
- | Absenken stufenlos regulierbar
- | Sicherer Stand, auch bei voller Auslastung
- | Verstärkte Deichsel
- | Doppelte Acryllackierung
- Farbe: RAL 5012 lichtblau
- | Hochleistungshydraulikpumpe aus hochfestem Stahl
- | Extra Überdruckventil, daher lange Lebensdauer
- | Wartungsfreie Gitterplattenbatterien von ACDelco
- | Druckkolben hart verchromt
- | Alle Rollen aus Polyurethan mit Kugellagerung
- | Lenkrollen mit Bremsen

Wartungsfreier Einsatz!



Hublast	kg	1000	1000	1000
Lastschwerpunkt	mm	600	600	600
Hubhöhe	mm	1600	2500	3000
Gesamthöhe	mm	1980–2007	1830–3000	2080–3500
abgesenkte Höhe	mm	85	85	85
Gabelzinken	mm	1150×150	1150×150	1150×150
Gabelbreite	mm	570	570	570
Gesamtbreite	mm	755	755	755
Gesamtlänge	mm	1580	1580	1710
Wenderadius	mm	1796	1796	1940
Rangierbreite	mm	2040	2040	2245
Hubgeschwindigkeit	mm/s	90/10	90/10	90/10
Hubmotor	kW	1,5	1,5	1,5
Batterieleistung	V/Ah	12/150	12/150	12/150
Deichselrollen	mm	180×50	180×50	180×50
Gabelrollen	mm	74×70	74×80	74×80
Gewicht	kg	410	475	495
<b>Katalog-Nr.</b>		<b>43 32163 422716</b>	<b>43 32163 422723</b>	<b>43 32163 718291</b>
€		<b>2.499,00</b>	<b>2.686,00</b>	<b>3.099,00</b>

(3402)

5 TAGE ABGEHEND



**358,00 €**

TF15

**NEU**



**Scherenhubtisch, fahrbar**

- | Geeignet für Montage- und Reparaturarbeiten
- | Einstellbar auf optimale Arbeitshöhe
- | Handgriffsteuerung, stufenlose Höhenverstellung
- | Qualitäts-Hydraulikpumpe mit Überdruckventil
- | Polyurethanrollen für leichten und leisen Lauf
- | Doppel-Acryllackierung in RAL 1023 verkehrsgelb
- | 2 Lenk- und 2 Bockrollen
- | Mit Fußschutz und Feststellbremsen an den Lenkrädern
- | Modelle TFD 35 und TFD 80 mit Doppelschere



TF50

**439,00 €**



TG50

**869,00 €**



TFD80

**1.098,00 €**



TF75/TF100

**709,00 €**



TFD35

**669,00 €**

Ausführung	
Tragkraft	kg
Plattform LxB	mm
Plattformhöhe	mm
Pedaltritte bis max. Hub	
Rad ØxB	mm
Höhe Griffbügel	mm
Gewicht	kg
Katalog-Nr.	43 32163..
€	

	TF 15	TF 50	TF 75	TF 100	TG 50	TFD 35	TFD 80
Tragkraft	150	500	750	1000	500	350	800
Plattform LxB	700x450	850x500	1000x510	1016x510	1600x810	910x500	1220x610
Plattformhöhe	220-720	285-880	420-990	380-990	286-915	355-1300	445-1500
Pedaltritte bis max. Hub	< 28	< 25	< 45	< 82	< 55	< 53	< 97
Rad ØxB	100x25	12x40	147x50	127x50	127x50	125x40	127x50
Höhe Griffbügel	950	990	990	980	990	975	1015
Gewicht	46	81	125	140	154	105	195
Katalog-Nr.	..820239	..719175	..820246	..820406	..820307	..820284	..820291
€	358,00	439,00	709,00	839,00	869,00	669,00	1.098,00



NEU



## Hydraulischer Hubtisch

**Tragfähigkeit 900 kg**

- | Hubhöhe bis 1524 mm
- | Hydraulik mit Fußbedienung
- | Robustes Fahrgestell
- | 2 Lenk- und 2 Bockrollen
- | Mit Fußschutz und Feststellbremsen an den Lenkrädern
- | Doppel-Acryllackierung in RAL 1023 verkehrsgelb

AB **886,00 €**

Ausführung	
Tragkraft	kg
Plattform L×B	mm
Plattformhöhe	mm
Hubgeschwindigkeit ca.	mm/s
Senkgeschwindigkeit	
Bereifung	
Rad-Ø	mm
Gesamtmaße L×B×H	mm
Gewicht	kg
Katalog-Nr.	
€	

	TF 36	TF 48	TF 60
Tragkraft	900	900	900
Plattform L×B	915×610	915×610	915×610
Plattformhöhe	609-915	762-1220	915-1524
Hubgeschwindigkeit ca.	7	7	7
Senkgeschwindigkeit	einstellbar	einstellbar	einstellbar
Bereifung	Polyurethan	Polyurethan	Polyurethan
Rad-Ø	125	125	125
Gesamtmaße L×B×H	1250×660×970	1250×660×970	1250×660×970
Gewicht	120	130	140
Katalog-Nr.	<b>43 32163 820253</b>	<b>43 32163 820260</b>	<b>43 32163 820277</b>
€	<b>886,00</b>	<b>909,00</b>	<b>1.028,00</b>

(3401)

## Scheren-Hubtischwagen mit Rollenbahn

**Tragfähigkeit 350 kg**

- | Schiebebügel klappbar
- | Hydraulik mit Fußbedienung
- | 2 Lenk- und 2 Bockrollen
- | Mit Fußschutz und Feststellbremsen an den Lenkrädern
- | Plattform mit 8 Rollen Ø 50 mm, Rollenabstand 50 mm
- | Plattform und Rahmen mit Doppel-Acryllackierung in RAL 1023 verkehrsgelb, Scheren in schwarz

AB **849,00 €**



Ausführung	
Tragkraft	kg
Plattform L×B	mm
Plattformhöhe	mm
Rad-Ø	mm
Gesamtmaße L×B×H	mm
Gewicht	kg
Katalog-Nr.	
€	

	TF 30 R	TF 50 R
Tragkraft	350	500
Plattform L×B	810×500	810×500
Plattformhöhe	440-955	440-955
Rad-Ø	125	125
Gesamtmaße L×B×H	950×530×980	950×530×980
Gewicht	95	115
Katalog-Nr.	<b>43 32163 814498</b>	<b>43 32163 814504</b>
€	<b>849,00</b>	<b>899,00</b>

(3401)

## Hydraulischer Flachscherenhubtisch HTF


**NEU**

- | Kein Grubeneinbau durch die Flachbauweise erforderlich
- | Belastbare Plattform aus Glattblech
- | Fußschutz-Kontaktleisten sind serienmäßig am Plattformrahmen montiert
- | Lieferbar in 2 Plattformauführungen:
- | U-Plattform: befahrbar für Stapler oder Hubwagen
- | Geschlossene Plattform: geeignet für lose Stückgüter, Kartons u. Kisten etc., befahrbar über Auffahrkeil
- | Motor: 0,75 kW
- | Betriebsspannung: 400 Volt
- | Lieferung serienmäßig mit Hydraulik-Aggregat und Stativ mit festmontiertem Handtaster als Bedienelement mit Not-Aus-Schalter. Steuerspannung 24 Volt
- | Die Hubtische entsprechen der EN-1570
- | Plattform und Rahmen mit Doppel-Acryllackierung in RAL 1023 verkehrsgelb, Scheren schwarz



Plattformauführung	
Hublast	kg
Hubbereich von/bis	mm
Hubzeit	s
Plattform L×B	mm
Gewicht	kg
Katalog-Nr.	
€	

Typ HTF-U	Typ-HTF-G	
U-Form	geschlossen	
Hublast	1000	1000
Hubbereich von/bis	80-840	80-840
Hubzeit	18	18
Plattform L×B	1450×1140	1450×1140
Gewicht	235	250
Katalog-Nr.	<b>43 32163 820321</b>	<b>43 32163 820338</b>
€	<b>2.359,00</b>	<b>2.565,00</b>

(3401)

## Stationärer Kompakt-Hubtisch HIW

- | Frei aufstellbar – oder einbaubar
- | Belastbare Plattform aus Glattblech
- | Fußschutz-Kontaktleisten sind serienmäßig am Plattformrahmen montiert
- | Betriebsspannung: 400 Volt
- | Motor: 0,75 kW
- | Lieferung serienmäßig mit Handtaster, 3 m Kabel und Not-Aus-Schalter
- | Plattform und Rahmen mit Doppel-Acryl-Lackierung in RAL 1023 verkehrsgelb, Scheren schwarz
- | Entspricht der EN-1570



Hublast	kg	500	1000
Hubbereich von/bis	mm	190-1010	190-1010
Hubzeit	s	15	25
Plattform L×B	mm	1300×800	1300×800
Gewicht	kg	160	220
Leistung	kW	0,75	0,75
Katalog-Nr.		<b>43 32163 820345</b>	<b>43 32163 820352</b>
€		<b>1.876,00</b>	<b>2.209,00</b>

(3401)



# Federzüge

Mithilfe der Federzüge können elektrische und pneumatische Werkzeuge gewichtslos gemacht werden und in der richtigen Arbeitshöhe festgestellt werden. Konstruktion nach DIN 15112.

4 | Transport-/  
Fördergeräte



## 1 — 3 Federzüge, leichte Ausführung mit fester Aufhängung

**Anwendung:**  
Kleine pneumatische und elektrische Werkzeuge, wie Bohrmaschinen und Schrauber, Messinstrumente u.a.

**Ausführung**  
| Alugehäuse  
| Speziell entwickelte Spiralfeder für geräuscharmen Lauf

Katalog-Nr.	Typ	zulässige Traglast kg	Seillänge m	Gewicht kg	€
87 17365 000010	1	0,4–1,0	1,6	0,6	52,60
87 17365 000027	2	1,0–2,0	1,6	0,6	56,80
87 17365 000034	3	2,0–3,0	1,6	0,7	58,80

- | Einstellbare Tragkraft (Taste)
- | Drehbarer Unterhaken
- | Zusätzliche Sicherheitsaufhängeöse
- | Flexibles, rostfreies Stahlseil
- | Verschleißfeste Seilführung
- | Einstellbare Seillänge
- | Isoliertes Aufhängesystem
- | Fixieren an einer Stelle



## 4 — 12 Federzüge, mittelschwere Ausführung mit fester Aufhängung

**Anwendung:**  
Schleifmaschinen, Niethämmer, Bohrmaschinen usw.

**Ausführung**  
Wie vor, jedoch zusätzlich:  
| Tragkraft einstellbar mittels Hebel  
| Lastabsturz-Sicherung; ausgenommen Typ 4  
| Sicherheitshaken  
| Fixieren an einer Stelle

Katalog-Nr.	Typ	zulässige Traglast kg	Seillänge m	Gewicht kg	€
87 17365 000041	4	1,0– 2,5	2,0	2,0	128,00
87 17365 020018	5	2,0– 4,0	2,0	2,0	132,00
87 17365 000065	6	4,0– 6,0	2,0	2,3	158,00
87 17365 000072	7	6,0– 8,0	2,0	2,5	183,00
87 17365 000089	8	2,0– 4,0	2,5	2,9	152,00
87 17365 000096	9	4,0– 6,0	2,5	3,2	166,00
87 17365 000553	10	6,0– 8,0	2,5	3,5	195,00
87 17365 020001	11	8,0–10,0	2,5	3,7	212,00
87 17365 000560	12	10,0–14,0	2,5	4,0	255,00

(3406)



## 13 — 17 Federzüge, schwere Ausführung mit fester Aufhängung

**Anwendung:**  
Schleifmaschinen, Niethämmer, Bohrmaschinen usw.

**Ausführung**  
Wie vor, jedoch zusätzlich:  
| Fixierung der gewünschten Seillänge an mehreren Stellen durch leichtes Bewegen der Last

Katalog-Nr.	Typ	zulässige Traglast kg	Seillänge m	Gewicht kg	€
87 17365 000119	13	2,0– 4,0	2,5	3,0	180,00
87 17365 000546	14	4,0– 6,0	2,5	3,3	217,00
87 17365 000126	15	6,0– 8,0	2,5	3,6	228,00
87 17365 000133	16	8,0–10,0	2,5	3,8	266,00
87 17365 000140	17	10,0–14,0	2,5	4,1	264,00

(3406)



## 18 — 35 Federzüge, schwere Ausführung mit drehbarer Aufhängung

**Anwendung**  
Schwere pneumatische und elektrische Werkzeuge, Messinstrumente u.a.

**Ausführung**  
Wie vor, jedoch zusätzlich:  
| Trommel und Kegelrollenlager  
| Typ (24)–(30):  
| Festsstellvorrichtung: Die Feder kann nach der Aufhängung des Werkzeugs in jeder gewünschten Höhe gespannt werden  
| Einstellbare Kapazität mittels Schraube  
| Fixierung der gewünschten Seillänge auf mehrere Stellen durch leichtes Bewegen der Last

Katalog-Nr.	Typ	zulässige Traglast kg	Seillänge m	Gewicht kg	€
87 17365 000157	18	4– 7	2,0	5,0	401,00
87 17365 000164	19	7– 10	2,0	5,5	403,00
87 17365 000171	20	10– 14	2,0	5,5	420,00
87 17365 000188	21	14– 18	2,0	6,5	426,00
87 17365 000195	22	18– 22	2,0	6,0	462,00
87 17365 000201	23	22– 25	2,0	6,6	466,00
87 17365 000218	24	10– 15	2,0	10,3	571,00
87 17365 000225	25	15– 20	2,0	10,6	609,00
87 17365 000232	26	20– 25	2,0	11,2	635,00
87 17365 000577	27	25– 30	2,0	11,5	668,00
87 17365 000249	28	30– 35	2,0	11,8	735,00
87 17365 000256	29	35– 45	2,0	12,4	803,00
87 17365 000263	30	45– 55	2,0	12,5	857,00
87 17365 000270	31	55– 65	2,0	13,6	922,00
87 17365 000287	32	65– 75	2,0	14,5	1.053,00
87 17365 000294	33	75– 90	2,0	17,3	1.128,00
87 17365 000300	34	90–105	2,0	18,0	1.191,00

(3406)

## Scherenhubwagen

Scherenhubwagen, die an keinem Arbeitsplatz fehlen sollten. Überall, wo Material in arbeitsgerechter Höhe verarbeitet, verladen, gepflegt, repariert, verpackt, kontrolliert, vorgeführt, transportiert, kommissioniert oder montiert werden soll, sind diese preiswerten Helfer unersetzlich. Sie sparen Zeit, erleichtern die Arbeit und machen sich nach kurzer Zeit bezahlt.

Vier verschiedene Grundmodelle unseres Hebefix stehen zur Auswahl. Hebefix 1 und 2 in schwerer Ausführung für den robusten Einsatz im Betrieb mit 4 mm starker, verzinkter Plattform auf einem Unterraum angeschraubt und sehr großen Laufrollen. Alle Lenkräder der Wagen sind serienmäßig mit Stoppvorrichtung ausgerüstet. Der Hub erfolgt über eine Fußpumpe.

Rahmen lackiert, Farbe: RAL 5015 himmelblau



Katalog-Nr.	Typ	Tragkraft kg	Plattform L×B mm	Gesamt L×B mm	Hub je Pedaltritt mm	Hubbereich mm	Rad-Ø mm	Gewicht/ ca. kg	€
<b>43 17784 171687</b>	Hebefix 1	1000	1600×900	1750×900	12	520–1400	200	260	<b>3.122,00</b>
<b>43 17784 171694</b>	Hebefix 1T	1000	1600×900	2020×900	12	320–1200	200	280	<b>3.476,00</b>
<b>43 17784 171700</b>	Hebefix 2/1000	1000	1190×740	1220×740	12	460–1070	200	145	<b>2.126,00</b>
<b>43 17784 171717</b>	Hebefix 2	500	1190×740	1220×740	20	460–1070	200	135	<b>1.815,00</b>
<b>43 17784 171724</b>	Hebefix 2T	500	1190×740	1680×740	20	250– 860	200	150	<b>2.169,00</b>
<b>43 17784 171731</b>	Hebefix 2K	500	760×760	980×760	12	360–1250	100	150	<b>2.264,00</b>
<b>43 17784 171748</b>	Hebefix 2H5000	500	1190×740	1220×740	20	510–1800	200	175	<b>2.715,00</b>
<b>43 17784 171755</b>	Hebefix 2H	250	1190×740	1220×740	20	510–1800	200	170	<b>2.359,00</b>
<b>43 17784 171762</b>	Hebefix 2KL	250	700×600	870×600	20	340–1000	100	80	<b>1.887,00</b>

(3416)

## Montagehubtisch

Schrauben, Hämmern, Schweißen, Richten, Bohren, alles in arbeitsgerechter Höhe, und das für schwere Lasten bis 2000 kg. Ein ideales Gerät für viele Abteilungen, in denen Montage-, Wartungs- oder Verpackungsarbeiten durchgeführt werden und das Material elektrohydraulisch schnell auf die jeweils günstigste Arbeitsposition ausgerichtet werden soll.

Wird das Gerät nicht mehr benötigt, kann es auf den eigenen Scherenrollen, an einer Seite angehoben, leicht verschoben werden. Die Bedienung für den Hub- und Senkvorgang erfolgt über einen Handtaster mit Totmannsteuerung. Für die Sicherheit sorgen eine Fußschutz-Kontaktleiste, eine Inspektionsstütze und die Einhaltung der Vorschriften nach DIN 1570.

Farbe:

Hubtische mit 500 kg Tragkraft: rot

Hubtische mit 1000 und 2000 kg Tragkraft: blau

Mit 400-V-Hydraulik und Handtaster



Katalog-Nr.	Tragkraft kg	Plattform L×B mm	Hubbereich mm	Hubzeit s	Gewicht ca. kg	€
<b>43 30816 288153</b>	500	1250×800	200–1000	9	115	<b>2.216,00</b>
<b>43 17784 171663</b>	1000	1250×800	210–900	10	135	<b>2.707,00</b>
<b>43 17784 171670</b>	2000	1250×800	215–845	20	210	<b>3.616,00</b>

(3416)



## Scherenhubtische Eurolift



| Eurolifte sind modernste CAD-Konstruktionen im Baukastensystem und entsprechen den neuesten europäischen Vorschriften  
 | Sie sind besonders robust, präzise, langlebig und trotzdem preiswert  
 | Neue Ausstattungspakete erleichtern Ihnen die Auswahl bei den verschiedenen Einsatzbedingungen und sparen viel Geld

**| Die Serienausstattung der Eurolifte besteht aus:**  
 Unterrahmen aus Winkel-Profil mit Befestigungslaschen, Plattform als fester Bestandteil des Oberrahmens, Differenzialzylinder, einfach zu wechselnden Laufrollen-, Festlager-, Scheren- und Zylinderbolzen, Rohrbruchsicherung, elektr. Sperrventilen direkt am Zylinder, Kontaktleiste und Inspektionsstütze



Katalog-Nr.	Typ	Tragkraft kg	Bauhöhe mm	Nutzhub mm	Tischplatte mm	Unterrahmen mm	Hubzeit s	kW	€
43 17784 171793	ELS 1-8-1	1000	180	800	1250× 800	1250× 750	17	1,1	3.012,00
43 17784 171830	ELS 1-10-5	1000	200	1000	1500× 800	1500× 750	14	2,3	3.438,00
43 17784 171878	ELS 1-13-9	1000	200	1300	1500×1000	2000× 900	18	2,3	4.030,00
43 30816 342084	ELS 1-16-13	1000	220	1600	2500×1000	2500× 900	30	2,3	4.940,00
43 30816 342091	ELS 1-16-18	1000	280	1600	2500×1600	2500×1500	34	2,9	5.929,00
43 17784 171915	ELS 2-8-1	2000	200	800	1250× 800	1250× 750	17	2,3	3.595,00
43 17784 171953	ELS 2-10-5	2000	230	1000	1500× 800	1500× 750	27	2,3	4.110,00
43 17784 171991	ELS 2-13-9	2000	280	1300	2000×1000	2000× 900	25	2,9	4.919,00
43 30816 342299	ELS 2-16-13	2000	300	1600	2500×1000	2500× 900	34	2,9	5.754,00
43 30816 342305	ELS 2-16-18	2000	350	1600	2500×1600	2500×1500	34	2,9	7.223,00
43 30816 342312	ELS 3-8-1	3000	280	800	1250× 800	1250× 750	24	2,3	4.271,00
43 30816 342329	ELS 3-10-5	3000	280	1000	1500× 800	1500× 750	27	2,3	4.785,00
43 30816 341865	ELS 3-13-9	3000	280	1300	2000×1000	2000× 900	25	2,9	5.379,00
43 30816 341872	ELS 3-16-13	3000	350	1600	2500×1000	2500× 900	34	2,9	6.474,00
43 30816 341889	ELS 3-16-18	3000	350	1600	2500×1600	2500×1500	34	2,9	7.537,00
43 30816 341896	ELS 4-8-3	4000	310	800	1400× 800	1400× 750	32	2,3	5.259,00
43 30816 341902	ELS 4-10-7	4000	350	1000	1700× 800	1600× 750	28	2,9	6.056,00
43 30816 341919	ELS 4-13-9	4000	350	1300	2000×1000	2000× 900	28	4,4	6.247,00
43 30816 341926	ELS 4-16-13	4000	410	1600	2500×1000	2500× 900	38	4,4	8.019,00
43 30816 341933	ELS 4-16-18	4000	410	1600	2500×1600	2500×1500	38	4,4	8.840,00
43 30816 341940	ELS 5-8-3	5000	310	800	1400× 800	1400× 750	32	2,3	5.953,00
43 30816 341957	ELS 5-10-7	5000	350	1000	1700× 800	1600× 750	28	2,9	6.757,00
43 30816 341964	ELS 5-13-9	5000	350	1300	2000×1000	2000× 900	28	4,4	6.942,00
43 30816 341971	ELS 5-16-13	5000	410	1600	2500×1000	2500× 900	38	4,4	8.943,00
43 30816 341988	ELS 5-16-18	5000	410	1600	2500×1600	2500×1500	38	4,4	9.695,00

\* Aggregat außerhalb an 2-m-Schlauch. **Weitere Abmessungen auf Anfrage.**

(3416)

Betriebsspannung 400 V
Steuerspannung 230 V
Totmannsteuerung, Handtaster (3 m)
Einschaltdauer für Aggregat und Ventile 10 % (S3-Betrieb)
Aggregat innerhalb
Endschalter oben
Tischplatte aus Glattblech
Tischplatte aus Tränenblech
Inspektionsöffnung in der Tischplatte
Farbe
<b>Katalog-Nr.</b>
<b>€</b>

Standard <sup>1)</sup>	Grubenpaket <sup>2)</sup>
x	x
x	x
x	x
x	x
x	x
x	
x	
x	
RAL 5015	RAL 5015
-	<b>43 30816 343838</b>
serienmäßig	<b>440,00</b>

- 1) Anwendung als Montagetische (ohne Grubeneinbau).
- 2) Anwendung als Verlade- oder Montagetische für den Grubeneinbau.

Einbau in eine Anlage auf Anfrage.


Zubehör auf Anfrage lieferbar.

(3416)

## Schwerlast-Transportroller

NEU

- | Optimal für den leichten und sicheren Transport von Lasten bis zu 12 Tonnen
- | Stabile Stahlkonstruktion in Kastenbauweise
- | Handgriffe aus Rundstahl
- | Große Rollen aus Nylon bzw. Polyurethan, dadurch optimale Verteilung der Last und Tragplatten mit rutschhemmender Gummiauflage
- | Lackierung RAL 5010 enzianblau





Typ	AS 20-N	AS 20-P	AS 40-N	AS 40-P	AS 60-N	AS 60-P	AS 120-N	AS 120-P
Tragkraft t	2	2	4	4	6	6	12	12
Anzahl Lastrollen	2	2	4	4	6	6	12	12
Rollen	Nylon	Polyurethan	Nylon	Polyurethan	Nylon	Polyurethan	Nylon	Polyurethan
Rollen Ø×B mm	82×100	82×100	82×100	82×100	82×100	82×100	115×60	115×60
Maße B×T×H mm	115×270×110	115×270×110	230×270×110	230×270×110	345×270×110	345×270×110	400×345×145	400×345×145
Gewicht kg	7,5	7,5	17	17	25	25	40	40
Katalog-Nr. 43 32163..	..820611	..820628	..820635	..820642	..820659	..820666	..820710	..820727
€	87,70	91,30	196,00	204,00	280,00	299,00	461,00	525,00

(3401)

## Schwerlast-Transportroller Typ CT/CTA

- | Stabile Stahlkonstruktion
- | Mittels Zugstange kann der Transportroller als Lenkfahrwerk eingesetzt werden
- | Typ CT mit fester Tragplatte und rutschhemmender Gummiauflage
- | Typ CTA mit drehbarer Tragplatte und rutschhemmender Gummiauflage
- | Große Rollen aus Nylon
- | Lackierung RAL 3020 verkehrsrot



Typ	CT-4	CT-6	CT-8	CT-9	CT-12
Tragkraft t	6	8	12	15	18
Gesamtmaß L×B×H mm	300×222×100	400×222×100	500×222×100	400×308×100	500×312×100
Gewicht kg	14	21	28	34	45
Katalog-Nr. 43 32163..	..820444	..820468	..820482	..820505	..820529
€	149,00	213,00	283,00	304,00	354,00

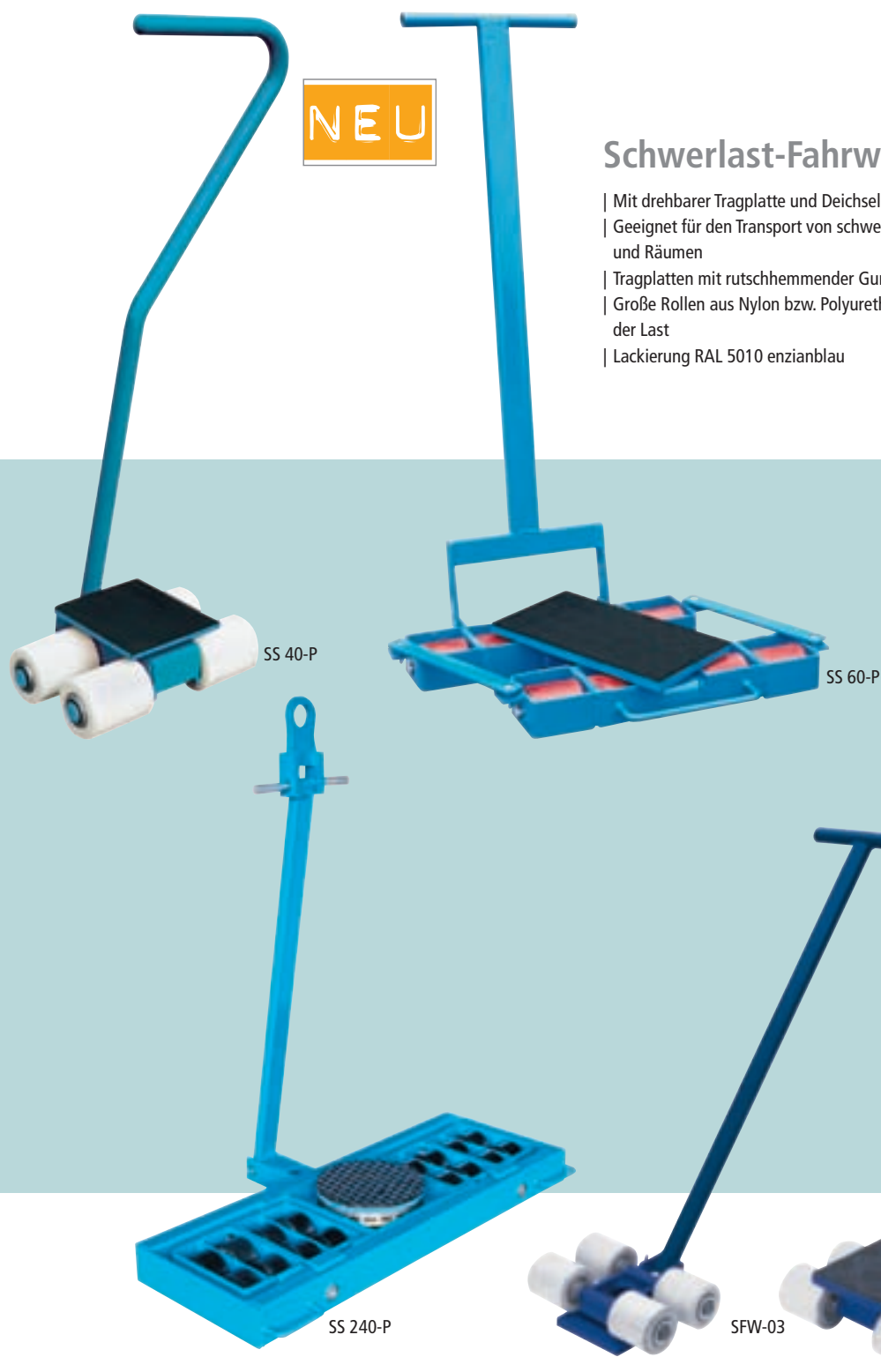
(3401)

Typ	CTA-4	CTA-6	CTA-8	CTA-9	CTA-12
Tragkraft t	6	8	12	15	18
Gesamtmaß L×B×H mm	300×222×110	400×222×110	500×222×110	400×308×110	500×312×110
Gewicht kg	16	23	30	37	48
Katalog-Nr. 43 32163..	..820451	..820475	..820499	..820512	..820536
€	164,00	229,00	301,00	321,00	381,00

(3401)

## Zubehör:

Zugstange mit Handgriff für Typ CT und CTA, auf Anfrage lieferbar.



## Schwerlast-Fahrwerk, lenkbar

- | Mit drehbarer Tragplatte und Deichsel
- | Geeignet für den Transport von schweren Lasten auch in engen Gängen und Räumen
- | Tragplatten mit rutschhemmender Gummiauflage
- | Große Rollen aus Nylon bzw. Polyurethan, dadurch optimale Verteilung der Last
- | Lackierung RAL 5010 enzianblau

Typ	SFW-03	SS 40-N	SS 40-P	SS 60-N	SS 60-P	SS 240-N	SS 240-P
Tragkraft t	3	4	4	6	6	24	24
Anzahl Lastrollen	4	4	4	8	8	16	16
Rollen	Nylon	Nylon	Polyurethan	Nylon	Polyurethan	Nylon	Polyurethan
Rollen Ø×B mm	86×90	82×100	82×100	82×100	82×100	115×60	115×60
Maße B×T×H mm	305×231×108	250×310×110	250×310×110	560×385×110	560×385×110	1120×415×145	345×270×110
Gewicht kg	14,4	16	16	50	50	40	40
Katalog-Nr. 43 32163..	..820772	..820673	..820680	..820697	..820703	..820734	..820741
€	177,00	223,00	243,00	562,00	597,00	1.446,00	1.564,00

(3401)

## Komplettset Schwerlastfahrwerk

Tragfähigkeit bis 36 Tonnen

**Das Set besteht aus:**

**Fahrwerk Typ X** (vorne lenkbar) mit drehbarer Tragplatte und Zugdeichsel mit Handgriff


**Fahrwerk Typ Y** (hinten verstellbar) mit 2 Transportrollern und Verbindungsstange

Stabile Stahlkonstruktion

Rollen aus Polyurethan

Mit drehbarer Tragplatte und Zugdeichsel mit Handgriff

Lackierung RAL 3020 verkehrsrot



Typ	XY 4	XY 8	XY 12	XY 16	XY 18	XY 24	XY 32
Tragkraft t	8	16	24	32	36	48	64
Anzahl Lastrollen	8	16	24	32	36	48	64
Gewicht kg	27	71	101	129	146	252	327
Katalog-Nr. 43 32163..	..820543	..820550	..820567	..820574	..820581	..820598	..820604
€	425,00	863,00	1.190,00	1.378,00	1.537,00	1.916,00	3.020,00

(3401)

## Fahrwerk Typ X, lenkbar

Tragfähigkeit bis 32 Tonnen

Mit drehbarer Tragplatte und Zugdeichsel mit Handgriff

Lackierung RAL 3020 verkehrsrot

Typ	X 4	X 8	X 12	X 16	X 18	X 24	X 32
Tragkraft t	4	8	12	16	18	24	32
Anzahl Lastrollen	4	8	12	16	18	24	32
Tragplatte Ø mm	150	160	180	200	200	200	200
Deichsellänge mm	800	1100	1100	1100	1500	1700	1700
Gesamtmaße B×T×H mm	230×230×110	560×420×110	750×450×110	936×500×110	780×550×110	1000×580×160	1080×720×160
Katalog-Nr. 43 32163..	..821342	..821335	..821373	..821397	..821410	..821434	..821458
€	235,00	475,00	655,00	758,00	848,00	1.054,00	1.659,00

(3401)

## Fahrwerk Typ Y, verstellbar

Tragfähigkeit bis 32 Tonnen

Verstellbare Transportbreite

Mittels Verbindungsstange können 2 Transportroller zu einem verstellbaren Fahrwerk verbunden werden.

Tragplatten mit rutschhemmender Gummiauflage. Lackierung RAL 3020 verkehrsrot.

Typ	Y 4	Y 8	Y 12	Y 16	Y 18	Y 24	Y 32
Tragkraft t	4	8	12	16	18	24	32
Anzahl Lastrollen	4	8	12	16	18	24	32
Tragplatte B×T mm	140×120	200×160	220×180	240×200	240×200	280×200	360×220
Verstellbereich mm	300–1000	400–1300	400–1400	400–1500	400–1500	500–2000	500–2000
Gesamtmaß B×T×H mm	170×140×110	200×200×110	256×200×110	310×220×110	300×550×110	360×315×160	460×315×160
Katalog-Nr. 43 32163..	..821359	..821366	..821380	..821403	..821427	..821441	..821465
€	192,00	388,00	535,00	620,00	693,00	1.012,00	1.359,00

(3401)



## Möbelroller, hydraulische Hub- und Transportgeräte



### 1 Möbelroller (Tragkraft 600 kg/Pair)

**Der unentbehrliche Helfer für alle, die im Innenausbau und bei Umzügen tätig sind.**

**Leichte Handhabung:** Die beiden Geräte nacheinander an die Stirnseiten ansetzen, Transportgut mit Gurt sichern und durch Kurbelumdrehungen anheben.

- | Kurbelgehäuse aus Leichtmetall auf Stahlrohrgestell mit verstellbarer oberer Anlagestütze
- | Anlageflächen mit Filz bzw. Gummieriefenmatte geschützt
- | Stahlteile kunststoffbeschichtet in RAL 2004 reinorange
- | Fahrwerk bestehend aus je 2 Lenkrollen (spurfrei) mit einer speziellen Santropen-Bereifung (geeignet für Teppichböden und glatte Böden)

Transportsicherung: Beidseitig montierte Zurrgurte (5 m) werden mitgeliefert!



### 2 Hydraulisches Hub- und Transportgerät (Tragkraft 1800 kg/Pair)

Selbst schwere Lasten wie z. B. Schaltschränke, Tresore, Heizkessel, Maschinen usw. werden damit sicher und leicht bewegt.

- | Stabile, verwindungssteife Vierkantröhr-Konstruktion in Rahmenbauweise (korrosionsgeschützt, da galvanisch verzinkt-chromatiert)
- | Hydraulische Hubeinheit mit Handpumpe und Handablassventil
- | Direkte Radlenkung über gekoppelte Lenkgriffe. Lenkeinschlag 180°
- | Kugelgelagerte Schwerlasträder mit weicher Polyurethan-Bereifung und Leichtmetallfelgen



- | Fest montierte Ratschenzurrgurte (Länge 5 m)
- | Tragrahmen mit Lastschaufel kunststoffbeschichtet in RAL 2004 reinorange
- | Anlageflächen mit Gummistreifen geschützt
- Auch Sonderanfertigungen für Ihren Bedarfsfall lieferbar, bitte fragen Sie an!

Katalog-Nr.	Modell	Tragkraft pro Paar kg	Schaufel Breite×Tiefe mm	Außenmaße Breite×Tiefe×Höhe mm	Hubhöhe mm	Eigengewicht/ Paar kg	€
43 30816 439104	1	600	225×120	570×400×775	300	26	639,00
43 30816 807040	2	1800	600×60	700×400×900	100	76	1.796,00


(3446)

5 TAGE ABGEHEND

## Hydraulischer Rangier- und Hochheber 1,5–20 t

Die Heber entsprechen den Grundsätzen für die Prüfung der Arbeitssicherheit von Winden-, Hub- und Zuggeräten VBG 8 und DIN 76 024, Ausgabe 1.1995.

- | Alle Rangierheber sind serienmäßig mit Fußpedal für Schnellhub ausgerüstet
- | Ein Sicherheitsventil schützt vor Überlastungen
- | Die schwenkbaren Vorräder ermöglichen einen leichten und problemlosen Transport
- | Bei Rangierhebern ab 6 t empfehlen wir zusätzlich Transporträder (Zubehör auf Anfrage lieferbar)



Katalog-Nr.	Druck t	Ausführung	C mm	D mm	A mm	B mm	F mm	Gewicht kg	€
43 32163 300427	1,5	Hochheber	1095	169	98	800	925	48	473,00
43 32163 300434	2	kurz	730	160	80	500	925	36	324,00
43 32163 300441	2	Flachheber	950	126	90	500	925	41	387,00
43 32163 300458	3	Hochheber	1620	210	130	860	1045	88	669,00
43 32163 300465	5	normal	1270	200	145	560	1045	71	688,00
43 32163 300472	6	normal	1395	210	155	570	1045	90	774,00
43 32163 300526	8	flacher Rahmen	1395	210	155	570	1045	90	947,00
43 32163 300489	10	normal	1700	280	170	670	1045	136	1.151,00
43 32163 300502	15	langer Rahmen	1790	325	200	600	1045	162	1.620,00
43 32163 300519	20	langer Rahmen	1790	325	200	600	1480	164	1.913,00

(3448)

## Hydraulik-Stempelheber

### Stempelheber WH

Der hochwertige Hydraulikzylinder hat eine **große Fußplatte**, die ihm sicheren Stand gibt. **Der Pumpenkipphebel ist leichtgängig**, getrieben vom zweiteiligen Hebel mit Passung für die Ventilsteuerung. Der Stempelsteller ist geriffelt und zusätzlich mittels Gewinde ausdrehbar. Der Stempelheber WH ist ein zuverlässiger Helfer in der Werkstatt und als Autozubehör.



Katalog-Nr.	Tragfähigkeit t	Hubhöhe mm	min./max. Bauhöhe mm	€
43 32163 424758	2	90	158–308	29,30
43 32163 424765	3	125	195–380	42,60
43 32163 424772	5	125	197–402	48,40
43 32163 424789	8	125	205–410	62,90
43 32163 424796	12	125	214–420	92,20
43 32163 424802	15	140	225–445	109,00
43 32163 424819	20	145	244–469	117,00

(3405)

## Universalheber Serie JH

Hydraulische Universalheber finden Sie in fast allen Werkstätten, wo Lasten gehoben bzw. abgesenkt werden. Als klassischer Wagenheber wird er überall eingesetzt.

Durch die zusätzlich heraus-schraubbare Spindel entfällt in der Regel der Leerhub bzw. ein zusätzliches Unterbauen.



- | Robuste, langlebige Konstruktion
- | Druckbegrenzungsventil
- | Feinfühliges Ablassventil mit Kugelsitz
- | Zusätzlicher Spindelhub (bis 20 t)
- | Geriffelte Druckstücke
- | Große Grundfläche gewährleistet gute Standsicherheit
- | Typ JH-50-2 mit 2-stufigem Fördervolumen
- | Einschließlich Pumpenhebel



Katalog-Nr.	Typ	Tragfähigkeit t	Hub mm	zusätzlicher Spindelhub mm	Bauhöhe eingefahren mm	Grundplatte mm	Pumpe	Gewicht kg	€
40 25092 154291	JH-2	2	115	50	181	92× 95	1-stufig	2,7	35,70
40 25092 154307	JH-4	4	126	60	205	103×100	1-stufig	3,7	43,60
40 25092 154314	JH-6	6	130	75	219	110×100	1-stufig	4,7	57,80
40 25092 154321	JH-8	8	152	70	225	122×120	1-stufig	5,7	90,30
40 25092 154338	JH-12	12	153	80	240	140×135	1-stufig	8,0	113,00
40 25092 154345	JH-20	20	153	80	240	160×155	1-stufig	11,0	175,00
40 25092 154352	JH-30	30	180	-	280	210×180	1-stufig	22,0	243,00
40 25092 154376	JH-50-2	50	178	-	305	255×190	2-stufig	53,0	828,00

(3487)

## Maschinenheber mit Hubklaue

Heber mit Hubklaue werden dort eingesetzt, wo wenig Platz unter der Last zur Verfügung steht und herkömmliche Hebeegeräte wegen ihrer Bauhöhe nicht benutzt werden können.

- | Die praktische Hubklaue hebt Lasten bei minimalem Freiraum sicher an
- | Lasten können sowohl mit der Hubklaue als auch mit dem Kopf des Hebers angehoben werden
- | Ein Druckbegrenzungsventil schützt die Heber vor Überlastung
- | Das Spezial-Ablassventil regelt feinfühlig, sodass die jeweilige Last gefühlvoll und sicher abgesenkt werden kann
- | Große Standfestigkeit durch stabile Bodenplatte mit kipp-sicheren Stützfüßen neben der Hubklaue



Katalog-Nr.	Typ	Tragkraft auf Klaue t	Hubhöhe mm	Höhe der Hubklaue mm	Tiefe/Breite Hubklaue mm	Abmessungen L×B×H mm	Gewicht kg	€
40 25092 157711	YAM-2	2	113	16	50× 50	180×125×235	8	419,00
40 25092 153997	YAM-5	5	120	22	57× 75	257×182×290	19	573,00
40 25092 154000	YAM-10	10	145	28	60×100	280×240×325	38	953,00
40 25092 157728	YAM-15	15	140	28	60× 85	292×240×336	41	1.825,00

(3492)

## Hydraulikzylinder

Einfach wirkend, mit Federrückzug.

„Golden-Ring“-Bauweise mit hartverchromter Kolbenstange – durch diesen konstruktiven Vorteil ist eine erheblich längere Lebensdauer gegenüber normalen Hubzylindern gewährleistet.

Ein Stoppring verhindert das Herausdrücken der Kolbenstange; diese Zylinder arbeiten in jeder Position.

Die Zylinder haben eine Kupplung CR 400 mit montierter Staubkappe sowie ein gehärtetes Druckstück.



Katalog-Nr.	Zylinder t	Hub mm	Typ	wirksame Kolbenfläche cm <sup>2</sup>	Ölvolumen cm <sup>3</sup>	Bauhöhe eingefahren mm	Gewicht kg	€
43 32163 247050	5	16	RC-50	6,5	10	41	1,0	254,00
43 32163 247067	5	76	RC-53	6,5	50	165	1,5	304,00
43 32163 247074	5	127	RC-55	6,5	83	215	1,9	328,00
43 32163 247081	10	54	RC-102	14,5	78	121	2,3	328,00
43 32163 247098	10	105	RC-104	14,5	152	171	3,3	370,00
43 32163 247104	10	156	RC-106	14,5	226	247	4,4	428,00
43 32163 247111	10	203	RC-108	14,5	294	298	5,4	488,00
43 32163 247128	15	51	RC-152	20,3	104	149	4,1	471,00
43 32163 247135	15	101	RC-154	20,3	205	200	5,0	504,00
43 32163 247142	15	152	RC-156	20,3	308	271	6,8	594,00
43 32163 247159	15	203	RC-158	20,3	411	322	8,2	696,00
43 32163 247166	25	102	RC-254	33,2	339	215	8,2	623,00
43 32163 247173	25	158	RC-256	33,2	525	273	10,0	690,00
43 32163 247180	25	210	RC-258	33,2	697	323	12,2	798,00
43 32163 247197	50	51	RC-502	71,2	362	176	15,0	1.057,00
43 32163 247203	50	101	RC-504	71,2	719	227	19,1	1.143,00
43 32163 247210	50	159	RC-506	71,2	1131	282	23,1	1.252,00
43 32163 247227	50	337	RC-5013	71,2	2399	460	37,6	1.939,00

(3403)





## Hydraulischer Hohlkolbenzylinder

Einfach wirkend, mit Federrückzug, Betriebsdruck max. 700 bar.  
Durch die Hohlkolbenkonstruktion sind diese Zylinder für Druck- und Zugarbeiten einsetzbar.

In der Längsbohrung können Zugstangen hindurchgeführt werden, durch die Kolbenbewegung kann dann die Last gedrückt oder gezogen werden.

Die Zylinder werden mit einem glatten Druckstück mit Mittelbohrung geliefert sowie mit Kupplung CR 400 und Staubkappe.

Katalog-Nr.	Modell	Druckkraft max. kN	Hub mm	Ölvolumen cm <sup>3</sup>	Bauhöhe eingefahren mm	Bohrungs-∅ mm	Außen-∅ mm	Gewicht kg	€
43 32163 247234	RCH 121	125	42	75	120	19,6	69	2,8	504,00
43 32163 247241	RCH 123	125	76	136	184	19,6	69	4,4	651,00
43 32163 247258	RCH 202	215	49	150	162	26,9	98	7,7	761,00
43 32163 247265	RCH 206	215	155	476	306	26,9	98	14,1	1.339,00
43 32163 247272	RCH 302	326	64	298	178	33,3	114	10,9	862,00
43 32163 247289	RCH 306	326	155	722	330	33,3	114	21,8	1.372,00
43 32163 247296	RCH 603	576	76	626	247	53,8	159	28,1	1.698,00
43 32163 247319	RCH 1003	931	76	1011	254	79,0	212	63,0	3.292,00

(3403)



## Hub- und Ausrichtzylinder/ Kurzhubzylinder

Einfach wirkend, mit Federrückzug, Betriebsdruck max. 700 bar.  
Extra flache Zylinder zum Einsatz bei minimalen Arbeitshöhen.

Hartverchromter Kolben zum Schutz vor Korrosion und zur Verbesserung der Seitenlastverträglichkeit.

Der Stoppring verhindert das Ausdrücken des Kolbens.

Zylinder mit 5 t Druckkraft mit Kupplung AR 400,

Zylinder ab 10 t Druckkraft mit Kupplung CR 400 mit montierter Staubkappe.

Katalog-Nr.	Modell	Druckkraft max. kN	Hub mm	Ölvolumen cm <sup>3</sup>	Bauhöhe eingefahren mm	Außen-∅ mm	Gewicht kg	€
43 32163 247326	RSM 50	45	6	4	32	58×41	1,0	254,00
43 32163 247333	RSM 100	101	12	18	43	82×55	1,4	334,00
43 32163 247340	RSM 200	201	11	32	51	101×76	3,1	428,00
43 32163 247357	RSM 300	295	13	55	58	117×95	4,5	573,00
43 32163 247364	RSM 500	435	16	99	66	140×114	6,8	717,00
43 32163 247371	RSM 750	718	16	164	79	165×139	11,6	1.084,00
43 32163 247388	RSM 1000	887	16	203	85	178×153	14,5	1.209,00
43 32163 247395	RSM 1500	1386	16	317	100	215×190	26,3	1.846,00
43 32163 247401	RCS 101	101	38	55	88	69	4,1	319,00
43 32163 247418	RCS 201	201	45	129	98	92	5,0	428,00
43 32163 247425	RCS 302	295	62	261	117	101	6,8	543,00
43 32163 247432	RCS 502	435	60	373	122	124	10,9	690,00
43 32163 247449	RCS 1002	887	57	722	141	165	22,7	1.151,00

(3403)

## Handpumpen

Modell P-39 einstufig, alle weiteren Modelle zweistufig.  
 Modelle P-84 und P-464 mit 4-Wege-Ventil für den Einsatz mit doppelt wirkenden Zylindern, alle weiteren Modelle mit externem Ablassventil für den Einsatz von einfach wirkenden Zylindern.  
 Eingebautes Sicherheitsventil zum Schutz vor Überlastung.  
 Großer Tankinhalt für den Antrieb von vielen verschiedenen Zylindern und Hebezeugen.  
 Öl-Anschlussgewinde: 3/8" – 18 NPT

Katalog-Nr.	Modell	Ausführung	nutzbares Ölvolumen cm <sup>3</sup>	Druck 1. Stufe bar	Druck 2. Stufe bar	Förder- volumen 1. Stufe cm <sup>3</sup>	Förder- volumen 2. Stufe cm <sup>3</sup>	€
..247456	P-39	einstufig, max. Hebelkraft 50 kg	655	0	700	0	2,62	328,00
..247463	P-80	zweistufig, max. Hebelkraft 47 kg	2200	25	700	16,22	2,46	651,00
..247470	P-801	zweistufig, max. Hebelkraft 47 kg	4080	25	700	16,22	2,46	832,00
..247487	P-84	zweistufig, max. Hebelkraft 47 kg	2200	25	700	16,22	2,46	1.084,00
..247494	P-462	zweistufig, max. Hebelkraft 49 kg	7423	14	700	126,20	4,75	1.442,00
..247500	P-464	zweistufig, max. Hebelkraft 49 kg	7423	14	700	126,20	4,75	1.773,00

(3403)



## Leichtgewicht-Handpumpen

| Leichte und kompakte Bauweise  
 | Nylontank und nylonbeschichtetes Aluminiumgehäuse für höchsten Korrosionsschutz  
 | Durch Zweistufen-Betrieb 78 % weniger Pumpenhübe gegenüber Pumpen mit einstufigem Betrieb  
 | Modell P-842 mit eingebautem 4-Wege-Ventil zum Betrieb mit doppelt wirkenden Zylindern

| Handhebel-Verriegelung und leichte Konstruktion für einfachen Transport  
 | Großer Tankinhalt für den Antrieb von vielen verschiedenen Zylindern und Werkzeugen  
 | Hohe Bediener-sicherheit durch nicht leitenden Fiberglashebel  
 | Eingebautes Sicherheitsventil zum Schutz vor Überlastung  
 | Öl-Anschlussgewinde: 3/8" – NPT, Typen P-141 und P-142: 1/4" – 18 NPT

Katalog-Nr.	Modell	Ausführung	nutzbares Ölvolumen cm <sup>3</sup>	Druck 1. Stufe bar	Druck 2. Stufe bar	Förder- volumen 1. Stufe cm <sup>3</sup>	Förder- volumen 2. Stufe cm <sup>3</sup>	€
..247517	P-141	einstufig, max. Hebelkraft 32,7 kg	327	–	700	–	0,90	328,00
..247531	P-391	einstufig, max. Hebelkraft 38,6 kg	901	–	700	–	2,47	362,00
..247524	P-142	zweistufig, max. Hebelkraft 35,4 kg	327	13	700	3,62	0,90	362,00
..247548	P-392	zweistufig, max. Hebelkraft 42,2 kg	901	13	700	11,26	2,47	471,00
..247555	P-802	zweistufig, max. Hebelkraft 43,1 kg	2540	27	700	39,33	2,47	794,00
..247562	P-842	zweistufig, max. Hebelkraft 43,1 kg	2540	27	700	39,33	2,47	1.339,00

(3403)



## Kompakt-Elektropumpen

| Kompakte und leichte Ausführung  
 | Großer, ergonomisch gestalteter Handgriff für hohen Tragekomfort  
 | Erhöhte Produktivität durch zweistufigen Betrieb  
 | Motorfernbedienung (24 Volt Steuerspannung) für mehr Bedienungssicherheit  
 | Start unter voller Last  
 | Die robuste Kunststoff-Verkleidung mit eingebautem Griff schützt den Motor vor Schmutz und Beschädigung  
 | Max. Druckstufe: 1. Stufe 13 bar, 2. Stufe 700 bar  
 | Fördervolumen: 1. Stufe 3,31 l/min., 2. Stufe 0,32 l/min.  
 | Motorspannung 230 V, Stromstärke 3,2 Amp., Geräuschpegel 85 dBA

Katalog-Nr.	Modell	Ausführung	nutzbares Ölvolumen l	Gewicht kg	€
43 32163 247579	PUD-1100E	einfach wirkend, Ablassventil	1,9	11,8	2.241,00
43 32163 247586	PUD-1101E	einfach wirkend, Ablassventil	3,8	17,2	2.279,00
43 32163 247593	PUJ-1200E	einfach wirkend, 3/2-Wegeventil	1,9	10,0	1.918,00
43 32163 247609	PUJ-1201E	einfach wirkend, 3/2-Wegeventil	3,8	15,4	1.951,00
43 32163 247616	PUJ-1400E	doppelt wirkend, 4/3-Wegeventil	1,9	13,2	2.352,00
43 32163 247623	PUJ-1401E	doppelt wirkend, 4/3-Wegeventil	3,8	18,6	2.386,00


48-H-LIEFERSERVICE

(3403)



## Hydraulik-Hochdruckschläuche

- | Robuste Konstruktion durch hochverschleißfestes Gummi mit Stahlgewebe-Einlage, für hohe Beanspruchung
- | Sicherheitsfaktor von 4:1
- | Max. Betriebsdruck 700 bar
- | Nennweite 6,4
- | Kupplungsstecker einseitig: Hochflussskupplung CH 604



Katalog-Nr.	Typ	Schlauchlänge		Anschlussgewinde	€
		m			
43 32163 247692	HC 7203	0,90		3/8" – 18 NPT (einseitig)	108,00
43 32163 247708	HC 7206	1,80		3/8" – 18 NPT (einseitig)	133,00
43 32163 247715	HC 7210	3,00		3/8" – 18 NPT (einseitig)	169,00
43 32163 247722	HC 7220	6,00		3/8" – 18 NPT (einseitig)	285,00
43 32163 247739	HC 7206 Q	1,80		1/4" – 18 NPT (einseitig)	155,00

(3403)



## Hydraulische Bank- und Werkstattpressen

- | Geschweißter Rahmen für maximale Stärke und Stabilität
- | Optimale lichte Höhe und Breite des Pressenunterteils
- | Mit Handpumpe oder elektrisch betriebenem Aggregat
- | Einfach oder doppelt wirkende Zylinder in „Golden-Ring“-Ausführung
- | Standardmäßig mit glyzeringefülltem Manometer mit doppelter Skalenablesung in kN und bar
- | Beweglicher Pumpentisch auf Pressen mit Elektropumpe, für die seitliche Einführung großer Werkstücke
- | Höhennachstellung des Pressenunterteils der 25-t-Pressen mit Winde
- | Die einzigartige „Hydrajust“-Positionierungsvorrichtung bei 50-, 100- und 200-t-Pressen ermöglicht die Nachstellung des Pressenunterteils

Katalog-Nr.	Modell	Ausführung	Druckkraft max. t	Hub mm	Gesamthöhe mm	Gesamtbreite mm	lichte Höhe mind. mm	lichte Breite mm	lichte Tiefe mm	Gewicht kg	€
43 32163 247630	VLP-106 P 142	handhydraulisch	10	155	748	542	430	432	80	50	836,00
43 32163 247647	VLP-256 P 392	handhydraulisch	25	159	1740	700	370	510	140	160	1.781,00
43 32163 247654	VLP-506 ZE 5 S	elektrohydraulisch	50	155	1879	1360	244	990	250	675	8.010,00
43 32163 247661	VLP-5013 ZE 5 S	elektrohydraulisch	50	333	2042	1360	244	990	250	700	8.597,00
43 32163 247678	VLP-1006 ZE 3 S	elektrohydraulisch	100	168	1885	1400	239	990	340	970	9.130,00
43 32163 247685	VLP-10013 ZE 3 S	elektrohydraulisch	100	333	2050	1400	239	990	340	993	9.926,00

(3403)

**Die Vorteile**

- | Nahezu komplette Konstruktion aus Aluminium
- | Aufbauzeit auf der Baustelle ca. 3 Minuten
- | Nur Steckverbindungen, keine Schrauben
- | Anpassungen an Unebenheiten mittels vier Verstellfüßen
- | Andere Trägerlängen (bis 8 m) möglich
- | Geringe Eigengewichte
- | Sonderausführungen auf Anfrage möglich



**Anwendungsbereiche**

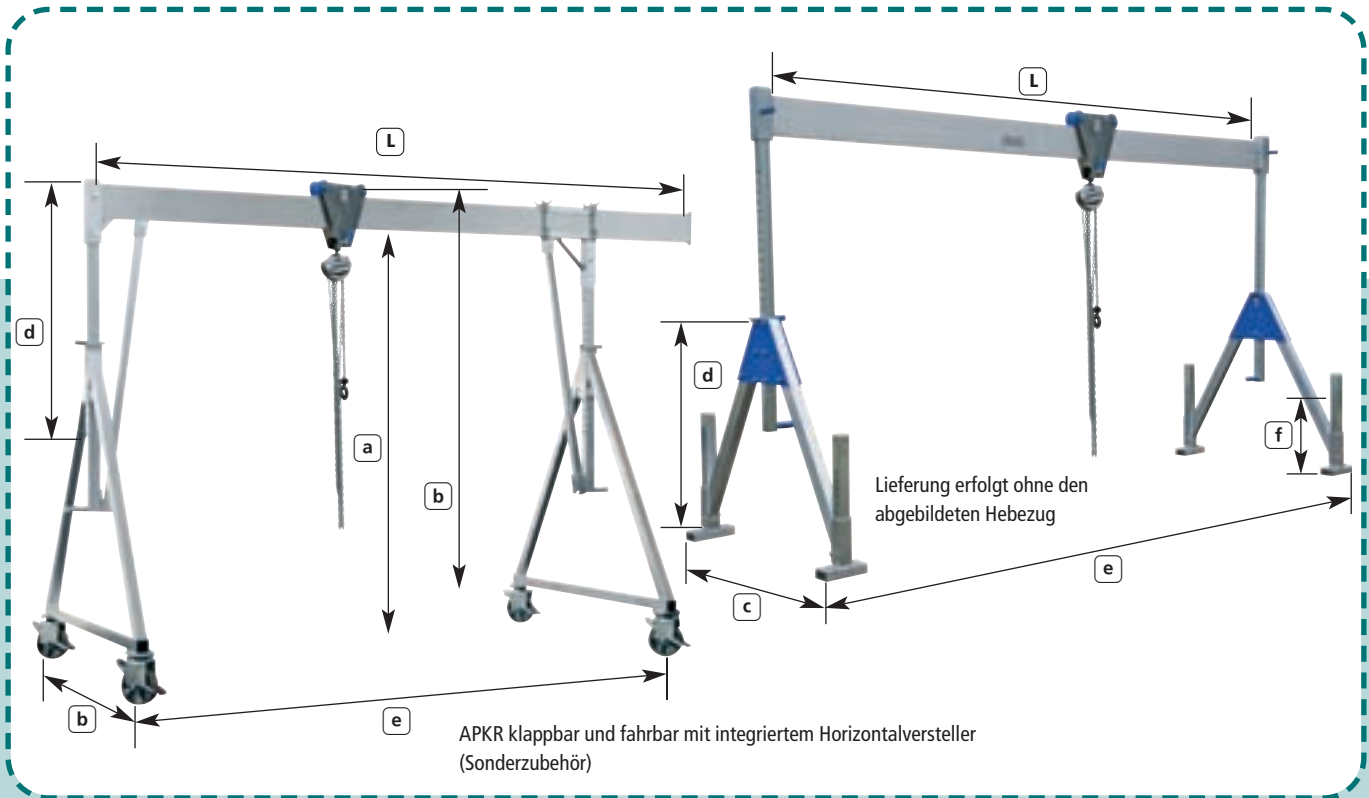
- | Auf Montagen
- | Zum Be- und Entladen von Transportern und Anhängern
- | Für den Einsatz in der Werkstatt und auf dem Lagerplatz und unzugänglichen Orten

**Lieferumfang**

Seitengestelle, Aluminiumträger, feststellbares Rollfahrwerk, Prüfbuch, Dokumentation; jedoch ohne Hebezeug.



APKK klappbar



Katalog-Nr. 43 32163..	Typ	Tragfähigkeit kg	Ausführung der Seitengestelle	L mm	a mm	b mm	c mm	d mm	e mm	f mm	Gewicht ca. kg	€
..814351	APKR 1/4-20	1000	fahrbar	4000	1735-2135	2110-2510	1320	400	4210	-	119	3.458,00
..814368	APKR 1/4-30	1000	fahrbar	4000	2185-3035	2560-3410	1835	850	4210	-	137	3.739,00
..814375	APKR 1/4-36	1000	fahrbar	4000	2550-3900	2925-4275	2185	1350	4210	-	169	4.938,00
..814382	APKR 2/4-21	1500	fahrbar	4000	1735-2135	2110-2510	1320	400	4210	-	123	3.798,00
..814399	APKR 2/4-30	1500	fahrbar	4000	2185-3035	2560-3410	1835	850	4210	-	141	4.078,00
..814405	APKR 2/4-36	1500	fahrbar	4000	2550-3900	2925-4275	2185	1350	4210	-	173	5.268,00
..814412	APKK 1/4-20	1000	klappbar	4000	1570-2670	1945-3045	1390	700	4320	400	91	2.699,00
..814429	APKK 1/4-25	1000	klappbar	4000	1660-3010	2035-3385	1690	950	4320	400	97	2.599,00
..814436	APKK 1/5-25	1000	klappbar	5000	1660-3010	2035-3285	1690	950	5320	400	104	2.799,00
..814443	APKK 1/4-36	1000	klappbar	4000	2300-4050	2675-4425	2245	1350	4320	400	147	3.799,00
..814450	APKK 2/4-20	1500	klappbar	4000	1570-2670	1945-3045	1390	700	4320	400	97	2.699,00
..814467	APKK 2/4-25	1500	klappbar	4000	1660-3010	2035-3385	1690	950	4320	400	117	2.899,00
..814474	APKK 2/4-36	1500	klappbar	4000	2300-4050	2675-4425	2245	1350	4320	400	153	4.199,00

Tragfähigkeit bis 3 t auf Anfrage!

(3468)

48-H-LIEFERSERVICE

## Kranwaage TKA

mit LCD-Anzeige

Diese zeigt wahlweise die aufgebrauchte Last als Brutto- oder Nettowert der momentanen Last oder des Maximalwertes an. Sie signalisiert weiterhin den Überlastfall (110 % der Bruttonennlast) sowie den Ladezustand des Akkus.  
Messgenauigkeit  $\pm 0,1\%$  v.E.

Lieferumfang: Kranhakenwaage, Ladenetzteil (3 V, 700 mA), Aufbewahrungsbox, Prüfzertifikat.



Katalog-Nr.	Typ	Messbereich kg	Gewicht kg	€
40 25092 557368	TKA 1,0	0-1000	3,0	1.613,00
40 25092 557382	TKA 2,0	0-2000	3,6	1.903,00
40 25092 557405	TKA 3,2	0-3200	5,9	1.943,00
40 25092 557429	TKA 5,0	0-5000	7,3	1.976,00
40 25092 557443	TKA 8,0	0-8000	10,5	2.498,00
40 25092 558365	TKA 12,0	0-12000	19,8	2.646,00

(3492)

## Kranhakenwaage TWF

mit Funkübertragung und Schnittstelle RS 232

Die Konzeption der Kranhakenwaage TWF entspricht dem Modell TKA. Gleichzeitig kann über Funk die Kranwaage bedient werden. Die ermittelten Wägedaten sind auf der Fernbedienung ablesbar.

Lieferumfang: Kranhakenwaage, Ladenetzteil (3 V, 700 mA), Fernbedienung mit Anzeige, Aufbewahrungsbox, Prüfzertifikat.

Optional: PC-Kabel, Anwendersoftware.



Katalog-Nr.	Typ	Messbereich kg	Gewicht kg	€
40 25092 558242	TWF 1,0	0-1000	3,0	2.095,00
40 25092 558259	TWF 2,0	0-2000	3,6	2.475,00
40 25092 558266	TWF 3,0	0-3000	5,9	2.515,00
40 25092 558273	TWF 5,0	0-5000	7,3	2.548,00
40 25092 558280	TWF 8,0	0-8000	10,5	3.043,00
40 25092 558372	TWF 12,0	0-12000	19,8	3.190,00

(3492)

## Zugkraft-Aufnehmer TKZ mit Digitalanzeige

Überlastwarnung: Aktueller Messwert blinkt (unabhängig von Tarierung). Ladewarnung: Blinken aller Kommata im Wechsel mit dem Dezimalpunkt bei aktueller Messwertanzeige ca. 0,5 h vor Abschaltung.  
Messgenauigkeit  $\pm 0,2\%$  v.E.

Lieferumfang: Zugkraft-Aufnehmer, Ladenetzteil (3 V, 700 mA), Aufbewahrungsbox, Prüfzertifikat, jedoch ohne Schäkel und Haken.



Katalog-Nr.	Typ	Messbereich kg	Gewicht kg	€
40 25092 557467	TKZ 2,5	0-2,5	2,8	1.901,00
40 25092 557481	TKZ 5,0	0-5,0	3,4	1.999,00
40 25092 550116	TKZ 10,0	0-10,0	4,4	2.111,00
40 25092 550093	TKZ 20,0	0-20,0	7,6	2.274,00
40 25092 550444	TKZ 35,0	0-35,0	10,0	2.641,00
40 25092 550369	TKZ 50,0	0-50,0	25,0	3.011,00
40 25092 557504	TKZ 100,0	0-100,0	41,0	10.088,00

(3492)

## Zugkraft-Aufnehmer TZF

mit Funkübertragung und Schnittstelle RS 232

Die Konzeption der Kranhakenwaage TZF entspricht dem Modell TKZ. Gleichzeitig kann über Funk die Kranwaage bedient werden. Die ermittelten Wägedaten sind auf der Fernbedienung ablesbar.

Lieferumfang: Zugkraft-Aufnehmer, Ladenetzteil (3 V, 700 mA), Fernbedienung mit Anzeige, Aufbewahrungsbox, Prüfzertifikat, jedoch ohne Schäkel und Haken.


Optional: PC-Kabel, Anwendersoftware.



Katalog-Nr.	Typ	Messbereich kg	Gewicht kg	€
40 25092 558105	TZF 2,5	0-2,5	2,8	2.567,00
40 25092 558112	TZF 5,0	0-5,0	3,4	2.664,00
40 25092 558129	TZF 10,0	0-10,0	4,4	2.775,00
40 25092 558136	TZF 20,0	0-20,0	7,6	2.940,00
40 25092 558143	TZF 35,0	0-35,0	10,0	3.304,00
40 25092 558150	TZF 50,0	0-50,0	25,0	3.676,00

(3492)

## Schäkel und Haken für Zugkraft-Aufnehmer TKZ und TZF



Katalog-Nr.	Typ	Ausführung	€
40 25092 453653	TKZ/TZF 2,5	Schäkel	19,50
40 25092 456722	TKZ/TZF 5,0	Schäkel	28,00
40 25092 453714	TKZ/TZF 10,0	Schäkel	102,00
40 25092 453738	TKZ/TZF 35,0	Schäkel	225,00
40 25092 453745	TKZ/TZF 50,0	Schäkel	278,00
40 25092 557665	TKZ/TZF 2,5	Haken	398,00
40 25092 557689	TKZ/TZF 5,0	Haken	398,00
40 25092 551311	TKZ/TZF 10,0	Haken	497,00
40 25092 551007	TKZ/TZF 20,0	Haken	736,00
40 25092 552226	TKZ/TZF 35,0	Haken	1.594,00
40 25092 555050	TKZ/TZF 50,0	Haken	2.070,00

(3492)

## Mobiler Werkstattkran Typ MKLN

- | Kranausleger mit 3 Verstellmöglichkeiten
- | Robuste Hydraulik, Senkgeschwindigkeit fein regulierbar
- | Kugelgelagerte Lenkräder
- | Ausleger klappbar, dadurch platzsparend
- | Große Laufräder zum leichten Rangieren
- | Kranhaken 360° drehbar

In 30 Sekunden zusammengeklappt. Mit doppelt wirkender Hydraulikpumpe (Quicklift-Funktion) für den professionellen Einsatz. Der Pumpenhebel ist in beiden Richtungen wirksam. Der Last-/Kranablass erfolgt über ein Drehventil mit Feder (Totmannschaltung). Beim Loslassen dieses Ventils wird das Absenken der Last unterbrochen. Hydraulische Überlastsicherung. Stabile Kunststoffräder mit kugelgelagerten Lenkrollen sorgen für optimale Beweglichkeit.



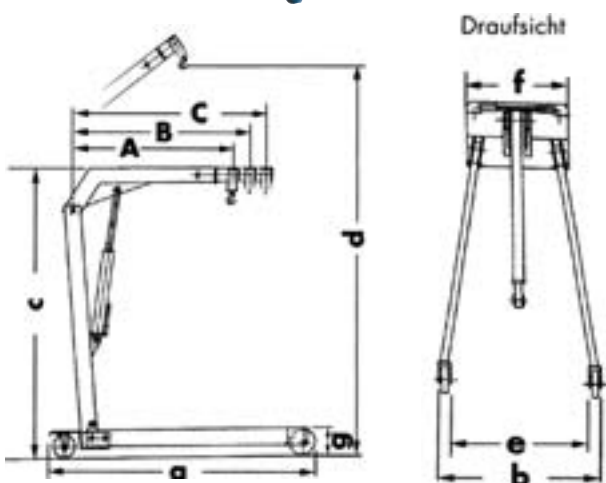
MKLN 1000

Zusammengeklappt




MKLN 2000

Zusammengeklappt



Positionierer P500



## Positionierer P500

| Zum schnellen Ein- und Ausbauen von Motoren, max. Tragfähigkeit 500 kg

Positionierer, passend für alle Werkstattkrane. Genaues, waagrechtes Positionieren über Kurbelwinde ermöglicht schnelles und leichtes Einsetzen von Motoren und anderen Geräten bis 500 kg. Gewicht ca. 5 kg.

Typ	MKLN 1000	MKLN 2000
Tragfähigkeit bei Kranarmlänge A	1230 mm = 1000 kg	1290 mm = 2000 kg
Tragfähigkeit bei Kranarmlänge B	1380 mm = 800 kg	1140 mm = 1700 kg
Tragfähigkeit bei Kranarmlänge C	1530 mm = 700 kg	1590 mm = 1500 kg
Gewicht ca. kg	118	165
Räder/Lenkrollen	Nylon	Nylon
Räder/Gabelrollen	PU	Nylon
Maße a/b/c mm	1740/1080/1980	2010/1160/1895
Maße max. d mm	2550	2710
Maße e/f/g mm	915/450/90	985/590/205
<b>Katalog-Nr.</b>	<b>43 32163 721178</b>	<b>43 32163 721185</b>
€	<b>498,00</b>	<b>698,00</b>

(3468)

Katalog-Nr.	€
<b>43 32163 721192</b>	<b>83,90</b>

(3468)

## Krangabel

Mit Verstellzinken, Höhenverstellung und automatischem Gewichtsausgleich. Die Selbstausgleichsfunktion erfordert eine Mindestbelastung von 20 % der Nenntaglast.



Katalog-Nr.	Typ	Traglast t	Nutzhöhe mm	€
40 25092 552233	TKG 1,0 vhs	1,0	1100-1600	914,00
40 25092 551113	TKG 1,5 vhs	1,5	1300-2000	978,00
40 25092 550666	TKG 2,0 vhs	2,0	1300-2000	1.115,00
40 25092 551090	TKG 3,0 vhs	3,0	1300-2000	1.245,00
40 25092 554794	TKG 5,0 vhs	5,0	1300-2000	1.739,00

(3492)

## Krangabel

Mit Verstellzinken, Höhenverstellung und manuellem Gewichtsausgleich.



Katalog-Nr.	Typ	Traglast t	Nutzhöhe mm	€
40 25092 552370	TKG 1,0 vh	1,0	1100-1600	767,00
40 25092 551052	TKG 1,5 vh	1,5	1300-2000	850,00
40 25092 554756	TKG 2,0 vh	2,0	1300-2000	1.054,00
40 25092 551564	TKG 3,0 vh	3,0	1300-2000	1.185,00
40 25092 554763	TKG 5,0 vh	5,0	1300-2000	1.679,00

(3492)

## Fassklemme

Für die Aufnahme von dicht palettierten, stehenden Fässern mit Wulst.

Das geringe Gewicht und die kleinen Abmessungen der Klemme erlauben die Aufnahme von dicht palettierten Fässern.




Katalog-Nr.	Typ	Traglast t	€
40 25092 556071	TFK	0,5	239,00

(3492)

## Fassrandklemme

Für den Transport von stehenden Fässern, kann einzeln, paarweise oder mehrsträngig eingesetzt werden. Die Klemme fasst unter den Rand des Fasses. Aufgrund einer Federvorspannung wird ein unbeabsichtigtes Öffnen der Klemme vermieden.



Katalog-Nr.	Typ	Traglast t	€
40 25092 556415	TFRK	0,5	151,00

(3492)

## Kastengreifer

Greift seitlich oder stirnseitig von innen unter die Stapelsicken, transportiert den Stapelkasten sicher und beschädigungsfrei.



Katalog-Nr.	Typ	Traglast t	Greifweite mm	€
40 25092 558051	TKA 0,25/320i	250	320	774,00
40 25092 558068	TKA 0,25/480i	250	480	774,00
40 25092 558075	TKA 0,25/600i	250	600	774,00
40 25092 555104	Sonderweite: TKA 0,25/_i	250	300-600	774,00

(3492)

## Kastengreifer

Greift seitlich oder stirnseitig von außen unter die Stapelsicken, transportiert den Stapelkasten sicher und beschädigungsfrei.



Katalog-Nr.	Typ	Traglast t	Greifweite mm	€
40 25092 558082	TKA 0,25/320a	250	320	774,00
40 25092 558044	TKA 0,25/480a	250	480	774,00
40 25092 558099	TKA 0,25/600a	250	600	774,00
40 25092 555944	Sondergreifweite: TKA 0,25/_a	250	300-600	774,00

(3492)

## Blechgreifer mit Sicherheitsarretierung

Zum vertikalen Transport von einzelnen Blechen und Stahlplatten sowie zum Heben und Wenden. Dank der Sicherheitsarretierung bleibt der aufgesetzte Greifer angeklemt.

**Die Oberflächenhärte des Transportgutes muss unter HRC 30 liegen!**



Katalog-Nr.	Typ	Traglast t	Greifbereich mm	€
40 25092 550000	TBL 0,5	0,5*	0-16	166,00
40 25092 550017	TBL 1,0	1,0	0-20	190,00
40 25092 550024	TBL 2,0	2,0	0-32	235,00
40 25092 550048	TBL 3,0	3,0	0-32	296,00

\* Lieferung ohne Ringelhebel.

(3492)

## Blechgreifer mit Schwenköse und Sicherheitsarretierung

Ist aufgrund der kardanischen Aufhängung in unterschiedlichen Positionen am Blech anschlagbar (z. B. können zwei Greifer zweisträngig eingesetzt werden). Durch die Gleitschrägen der Schwenköse liegt beim Schrägzug eine ausreichend hohe Klemmkraft vor.

**Die Oberflächenhärte des Transportgutes muss unter HRC 30 liegen!**



Katalog-Nr.	Typ	Traglast t	Greifbereich mm	€
40 25092 550031	TBS 1,0	1,0	0-20	291,00
40 25092 550086	TBS 2,0	2,0	0-32	369,00
40 25092 550079	TBS 3,0	3,0	0-32	402,00

(3492)

Größere Traglasten auf Anfrage.

## Schraubklemme

Die Klemme muss mittels der Gewindespindel handfest am Transportgut angezogen werden. Mit Beginn des Kranzuges stellt sich durch die schwenkbar gelagerte Palle eine Verkantung ein, die eine hohe Klemmung bewirkt.

**Die Oberflächenhärte des Transportgutes darf HRC 30 nicht überschreiten.**

**Für Vertikal- und Horizontalzug.**

Eignet sich zum Heben, Wenden, Ziehen von Blechen, Trägern, Stahlkonstruktionen usw.



Katalog-Nr.	Typ	Traglast t	Greifbereich mm	€
40 25092 550123	TSH 1,5	1,5	0-32	300,00
40 25092 550154	TSH 3,0	3,0	0-50	399,00
40 25092 550215	TSH 5,0	5,0	0-80	695,00

(3492)

## Allzweckgreifer

Der große Greifbereich ermöglicht den Einsatz für die unterschiedlichsten Transportaufgaben im Stahl- und Apparatebau, bei der Beschickung von Werkzeugmaschinen und Fertigungseinrichtungen usw. Durch die Federspannung der Klemmbacke wird der Greifer am Transportgut im entlasteten Zustand festgehalten. Bis 1,25 t Tragfähigkeit sind die Greifer auch mit einem Schutzbelag auf den Backen lieferbar. Allzweckgreifer bis 2,0 t Tragfähigkeit sind mit Rundgliederketten, ab 3,0 t Tragfähigkeit mit Fleyerketten ausgerüstet.

**Die Oberflächenhärte des Transportgutes darf HRC 30 nicht überschreiten!**



Katalog-Nr.	Typ	Traglast t	Greifbereich mm	€
40 25092 550413	TAG 0,35/100	0,35	0-100	447,00
40 25092 551724	TAG 0,35/200	0,35	90-200	604,00
40 25092 550253	TAG 0,75/100	0,75	0-100	489,00
40 25092 552806	TAG 0,75/200	0,75	90-200	660,00
40 25092 550468	TAG 1,25/100	1,25	0-100	542,00
40 25092 551502	TAG 1,25/200	1,25	90-200	721,00
40 25092 550642	TAG 2,0/100	2,00	0-100	674,00
40 25092 551366	TAG 2,0/200	2,00	90-200	871,00
40 25092 550840	TAG 3,0/90	3,00	5- 90	877,00
40 25092 550345	TAG 5,0/90	5,00	5- 90	1.094,00
40 25092 551915	TAG 5,0/170	5,00	80-170	1.262,00
40 25092 552059	TAG 10,0/100	10,00	0-100	2.227,00
40 25092 553001	TAG 10,0/200	10,00	100-200	2.721,00

(3492)

## Hebeklemme

Eignet sich bei paarweisem Einsatz besonders für den horizontalen Transport von dünnen Blechen mit starkem Durchhang.

**Der Spreizwinkel zwischen den Ketten- oder Seilsträngen darf 60° nicht überschreiten.**



Katalog-Nr.	Typ	Traglast t	Greifbereich mm	€
40 25092 550628	THK 0,75	0,75	0-25	162,00
40 25092 550284	THK 1,5	1,50	0-35	183,00
40 25092 550390	THK 3,0	3,00	0-35	199,00
40 25092 551120	THK 4,5	4,50	0-45	256,00
40 25092 551038	THK 6,0	6,00	0-60	283,00

(3492)



## Hebeklemme

### Für horizontalen Blechtransport

von einzelnen Grobblechen ab ca. 5 mm Dicke und für gebündelte Blechpakete. Das Design der Klemme THC 1,0 unterscheidet sich von der abgebildeten Klemme.

### Die Tragfähigkeit bezieht sich auf

2 Klemmen bei Spreizwinkel max. 90°.



Katalog-Nr.	Typ	Traglast/Paar t	Greifbereich mm	€/Paar
40 25092 551625	TCH 1,0	1,0	0– 50	469,00
40 25092 551991	TCH 2,0	2,0	5– 32	537,00
40 25092 551755	TCH 4,0	4,0	5– 50	752,00
40 25092 553230	TCH 6,0	6,0	5– 75	905,00
40 25092 553247	TCH 8,0	8,0	5– 75	1.080,00
40 25092 553254	TCH 10,0/1	10,0	5–100	1.360,00
40 25092 552042	TCH 10,0/2	10,0	50–150	1.513,00

Hebeklemmen einzeln auf Anfrage.

(3492)

## Trägergreifer

### Für den horizontalen Transport

von Trägern, Blechen, Profilen usw. geeignet. Durch die versetzt angeordnete Aufhängeöse ist beim Transport von Trägern eine weitgehend horizontale Lage der Trägerflansche gegeben.



Bei langen Trägern empfiehlt sich der paarweise Einsatz in Verbindung mit einer Traverse.

Katalog-Nr.	Typ	Traglast t	Greifbereich mm	€
40 25092 550239	TTG 1,5	1,5	0–30	358,00
40 25092 550192	TTG 3,0	3,0	0–35	447,00
40 25092 550451	TTG 4,5	4,5	0–40	684,00
40 25092 551205	TTG 7,5	7,5	0–45	910,00

(3492)

## Trägergreifer

### Für den vertikalen Transport

und zum Aus- und Einlagern von Trägern. Durch die weitgehend im Schwerpunkt der Träger liegende Aufhängeöse wird die annähernd vertikale Lage der Trägerflansche erreicht.



Katalog-Nr.	Typ	Traglast t	Greifbereich mm	€
40 25092 550499	TTR 0,75	0,75	5–16	353,00
40 25092 550246	TTR 1,5	1,50	5–25	374,00
40 25092 550550	TTR 3,0	3,00	5–28	514,00

(3492)

## Rundmaterialgreifer

Rundmaterial und Rohre bis 600 mm Durchmesser fasst der Scherengreifer TRU einfach und sicher. Mit dem Schutzbelag kann auch Material mit einer empfindlichen Oberfläche schonend gefasst werden. Der Belag verhindert gleichfalls ein Rutschen beim Schräghang, wenn der Anschlagpunkt nicht genau im Schwerpunkt liegt.



### Standardausführung ohne Schutzbelag!



### Greifer ohne Schutzbelag

Katalog-Nr.	Typ	Traglast t	Greifbereich mm	€
40 25092 550918	TRU 0,1/150	0,1	50–150	479,00
40 25092 550475	TRU 0,5/200	0,5	35–200	540,00
40 25092 550949	TRU 1,0/200	1,0	35–200	606,00
40 25092 550505	TRU 1,5/300	1,5	80–300	674,00
40 25092 550758	TRU 3,0/300	3,0	80–300	1.221,00
40 25092 551526	TRU 4,0/600	4,0	200–600	1.865,00

(3492)

### Greifer mit Schutzbelag

Katalog-Nr.	Typ	Traglast t	Greifbereich mm	€
40 25092 551632	TRU 0,1/150	0,1	50–150	643,00
40 25092 551151	TRU 0,5/200	0,5	35–200	734,00
40 25092 552165	TRU 1,0/200	1,0	35–200	844,00
40 25092 550512	TRU 1,5/300	1,5	80–300	914,00
40 25092 550536	TRU 3,0/300	3,0	80–300	1.460,00
40 25092 550406	TRU 4,0/600	4,0	200–600	2.166,00

(3492)

## Plattenzange

Eignet sich zum Aufnehmen, Ablegen und vertikalen Transport von Holz-, Span- und Kunststoffplatten. Der mit Schutzbelag ausgerüstete Greifer fasst schonend zu und gewährleistet sicheren Halt.



Katalog-Nr.	Typ	Traglast t	Greifbereich mm	€
40 25092 555234	TPZ 0,4/55	0,4	5–55	673,00

(3492)

5 TAGE ABGEHEND

## Fässer fest im Griff

**NEU**


### 1 Fasszange ZG350 für liegende Fässer

#### | Zuverlässiges Fasshandling

Zum sicheren Heben, Transportieren und Verladen von handelsüblichen Metall-Sickenfässern (200 Litern). Robuste Konstruktion, in lackierter Ausführung. Tragfähigkeit: 350 kg, Gewicht: 6 kg

Katalog-Nr.	€
<b>43 32163 820383</b>	<b>148,00</b>

(3401)



### 2 Fasszange ZG500 für stehende Fässer

wie 1, jedoch für stehende Fässer.

Tragfähigkeit: 500 kg, Gewicht: 9 kg

Katalog-Nr.	€
<b>43 32163 820390</b>	<b>148,00</b>

(3401)

**48-H-LIEFERSERVICE**

# Saugheber


Immer mehr Betriebe packen's erfolgreich damit an. Die universellen „Anfasser“ in Handwerk und Industrie. Für Transport und Handling, Innenausbau und Verlegearbeit.

Der Glasfachbetrieb kennt sie schon lange: die unentbehrlichen Helfer von BOHLE. Mit großer Saugkraft. Zum Heben, Tragen, Halten, Positionieren, Transportieren. Doch inzwischen tun auch viele andere Branchen mit diesen Saughebern einen guten Griff. Weil die wirklich alles mit glatter Oberfläche packen: Bleche, Kunststoff-, Marmor- und Keramikplatten, Messebauwände, Werbetafeln etc. Sie halten an Bootswänden genauso wie an Kühlschränken und Autoscheiben. Das Prinzip ist so einfach wie sicher: Saugheber gegen den zu packenden Gegenstand pressen, Griffbügel zusammendrücken bzw. Kipphebel umlegen – fertig.




1

- 1 Aluminium-Körper mit eingebauter Handpumpe, Saugscheibe mit Dichtlippen. 210 mm Ø, Tragkraft ca. 120 kg.
- 2 Aluminium-Körper, tausendfach bewährt. Tragkraft ca. 70 kg, kunststoffummantelter Griff, TÜV-geprüft mit GS-Zeichen.




2



3

- 3 Kunststoff-Körper mit beweglichen Köpfen, für gewölbte Flächen z.B. Autoscheiben, Tragkraft ca. 45 kg.




4

- 4 Aluminium-Körper, besonders geeignet für große Scheiben. Tragkraft ca. 100 kg, mit kunststoffummanteltem Griff, TÜV-geprüft mit GS-Zeichen zertifiziert



5

- 5 Saugheber 80 mm Ø, aus Vollgummi, Tragkraft 15 kg.



6

- 6 Alu-Körper. Tragkraft ca. 60 kg, TÜV-geprüft mit GS-Zeichen zertifiziert.



7

- 7 Alu-Körper, mit einer Hand zu bedienen. Tragkraft ca. 30 kg, TÜV-geprüft mit GS-Zeichen zertifiziert.



8

- 8 Set im Transportkoffer. Ausführung siehe Tabelle.

Katalog-Nr.	Ausführung	Abb.	Tragkraft kg	Saugscheibe Ø mm	VE/Stück	€/St.
40 10122 601005	mit Handpumpe im Koffer, Alu	1	120	210	2	131,00
40 10122 602019	Alu, 2-Kopf	2	70	120	4	53,20
40 10122 602200	Kunststoff, 2-Kopf, beweglich	3	45	120	4	77,00
40 10122 603016	Alu, 3-Kopf	4	100	120	4	67,60
40 10122 609001	Vollgummi	5	15	80	16	10,90
40 10122 602415	Alu, 2-Kopf	6	60	120	4	49,80
40 10122 600015	Alu, 1-Kopf	7	30	120	4	49,50
40 10122 000105	Set im Transportkoffer, 2 Stück Abb. 2	8	-	-	2 Sets	106,00
40 10122 000112	Set im Transportkoffer, 2 Stück Abb. 6	8	-	-	2 Sets	98,30
40 10122 000129	Set im Transportkoffer, 2 Stück Abb. 4	8	-	-	2 Sets	134,00
40 10122 000099	Set im Transportkoffer, 2 Stück Abb. 7	8	-	-	2 Sets	97,90

Ersatzgummis auf Anfrage lieferbar.

(3463)

## Magnetklauen (Permanent-Magnettransporter)

Das Abheben von Blechen vom Stapel, das Herausziehen von Blechtafeln waagrecht und senkrecht aus Regalen sowie der manuelle Transport von flächigen Teilen aus Stahl wird erheblich erleichtert, wenn geeignete Hilfsmittel das Greifen und transportsichere Festhalten ermöglichen. Wenn solche „zweiten Hände“ außerdem zur Sicherheit im Stahllager, in der Blechverarbeitung beitragen, sollten Magnetklauen eingesetzt werden. Diese Handtragklauen heben das 100-Fache ihres Eigengewichts.

**Die Handhabung ist denkbar einfach:** Die Magnetklaue wird auf das Werkstück aufgesetzt und sofort kann es angehoben, getragen oder vom Stapel gezogen werden. Das Loslösen geschieht spielend leicht über einen Exzenter, durch Niederdrücken des Handhebels nach hinten, ohne Oberflächen zu beschädigen und ohne „Materialdeformierung“. Handgriffe ergonomisch richtig gestaltet, deshalb ermüdungsfreies Arbeiten. Alle fünf Typen besitzen das CE-Zeichen. Beim Arbeiten vom Blechstapel wird mit allen fünf Typen immer nur 1 Blech angehoben.



**Wartung:** Alle Typen wartungsfrei außer dem Sauberhalten der Magnetflächen (wichtig!).

**Garantie:** Unbegrenzte und unerschöpfliche Magnetkraft.

**Achtung:** Durch Öl und Fett wird die Haftkraft kaum beeinflusst. Die volle Haftkraft wird nur auf Werkstücken mit glatter, planer und sauberer Oberfläche, ausreichender Dicke und gut magnetisierbaren Werkstoffen erreicht. Bei stark verzünderten Oberflächen wird nur etwa 1/3 der Haftkraft erzielt! Loser Zunder und Schmutz muss vor dem Aufsetzen der Magnete entfernt werden.



### 1 Handbetrieb

Katalog-Nr.	Blechdicke mm	Hebekraft kg	Schleppkraft kg	Gewicht kg	Haftfläche mm	€
43 17784 172196	1-2	120	70	1,4	140×84	178,00
43 17784 172202	1-4	170	100	1,8	140×116	204,00
43 17784 172219	ab 2	300	180	3,5	160×180	324,00

(3494)

### 2 Kranbetrieb

Beide Typen sind für waagrechtes und senkrecht Anheben und besonders für das Heben dünner Bleche ab ca. 4 mm Dicke geeignet. Empfohlene Höchsthebekräfte 250 bzw. 300 kg bei 3-facher Sicherheit, blanker Oberfläche und einer Dicke ab 20 mm.

Für Tafelformat 1000×2000 mm ist nur 1 Hebemagnet erforderlich, für 1500×3000 mm 2 Hebemagnete mit kleiner Traverse.

Bei leicht verzünderten Oberflächen wird nur etwa 1/2 der Haftkraft erzielt und bei verzünderten Oberflächen nur etwa 1/3 der Haftkraft.

Katalog-Nr.	Blechdicke mm	Hebekraft kg	Schleppkraft kg	Gewicht kg	Haftfläche mm	€
43 17784 172233	ab 4	250***	100**	7,2	290×125	488,00
43 17784 172226	ab 4	300***	125**	10,5	290×180	572,00

(3494)

\*\* Mit 2-facher Sicherheit für Kranbetrieb.

\*\*\* Mit 3-facher Sicherheit für Kranbetrieb – gemessen auf geschliffenem Material St 37 k, gereinigten Flächen und 25 mm Dicke.



### 3 Schaltbare Permanentmagnete Typ SM

Für das Heben und Verlagern von Schüttgut und Kleinteilen wie: Nägel, Schrauben, Muttern, Drehteilen, Stanzteilen, scharfkantigen Teilen, Spänen (verhindert Verletzungen). Auch Aussortieren von Eisenteilen aus Nicht-Eisenmetallen, z. B. Stahlteile aus Schleifchips in Gleitschleifanlagen. Nützlich für Behindertenwerkstätten. Einfaches Lösen der Teile durch Ziehen des Griffs nach oben.

Vollkommen wartungsfrei und unerschöpfliche Magnetkraft. Robust, stabiles Gehäuse aus rostfreiem Edelstahl.

Katalog-Nr.	Haftfläche mm	Gesamthöhe mm	Schüttgut ca. kg	Gewicht kg	€
43 17784 172240	80×80	200	0,7	1,8	175,00
43 17784 172257	110×110	200	1,2	2,7	225,00
43 17784 172264	215×110	200	2,4	5,0	309,00

(3494)

48-H-LIEFERSERVICE



## Trägerklemme

- 1000–3000 kg
- | TÜV-geprüft
- | Niedrige Bauhöhe durch integrierte Lastachse
- | Reduzierte Trägerbeanspruchung durch speziell geformte Klemmböcken
- | Einstellbar für einen weiten Bereich an Trägerbreiten und -profilen (INP, IPE und IPB)

Katalog-Nr.	Tragkraft kg	Greifbereich mm	€
43 17784 324830	1000	75–230	103,00
43 17784 324847	2000	75–230	119,00
43 17784 324854	3000	80–320	171,00

(3493)




## Laufkatze mit Rollfahrwerk

- Einträgerlaufkatzen Tragfähigkeit 500–2000 kg.
- Zum Einhängen und Verfahren von Hand-, Elektro-, Drucklufthebezeugen o.Ä. mit Haken (oder Schäkeln).
- Laufrollen aus Stahl, optimale Laufeigenschaften durch kugelgelagerte Laufrollen.
- Kipp Sicherung und Radbruchstützen serienmäßig.

Katalog-Nr.	Tragkraft kg	Flanschbreite mm	€
43 17784 324731	500	50–220	115,00
43 17784 324748	1000	58–220	135,00
43 17784 324755	2000	66–220	176,00

(3493)



Komplett mit 20 m Seil

AB  
**289,00 €**



## Seilzug

- Vielseitiges tragbares Gerät zum Ziehen, Heben, Senken, Spannen und Sichern, die Handhabung ist leicht, einfach und sicher, Gehäuse aus hochfestem Leichtmetall, durch großflächige, verschleißarme, parallel angeordnete Klemmböckenpaare ergibt sich eine geringe Flächenbelastung des Zugseiles, mit Handhebel und Zugseil auf Handhaspel, GS-geprüft/CE-Zeichen. Komplett mit Seil, Länge 20 m.

Katalog-Nr.	Zugkraft kg	Gewicht kg	€
43 17784 314251	800	15,6	289,00
43 17784 314268	1600	27,4	439,00

(3405)

## Mehrzweckzüge

Wo Gewicht ins Gewicht fällt: Serie, speziell für Arbeiten entwickelt, bei denen extra leichte Arbeitsgeräte besonders wichtig sind.

Unentbehrliche Helfer im Hoch-, Tief- und Spezialbau, bei Transport- und Bergungsunternehmen, bei Montagen aller Art, bei Feuerwehr und Katastrophenschutz.


Geräte sind kompakt, bequem tragbar, langlebig und sicher. Geräte der TU-Serie, z. B. für Personentransport, sowie Geräte mit Hydraulik- bzw. Druckluftantrieb auf Anfrage.



## Mehrzweckzüge mit Hebelrohr ohne Seil

Katalog-Nr.	Typ	Nutzkraft daN	Seilvorschub je Doppelhub mm	Kraftaufwand bei Volllast kg	Gewichte		Abmessungen		€
					Gerät kg	Hebelrohr kg	Gerät L×B×H mm	Hebelrohr zu/auf mm	
43 32163 242284	T508D	800	40	29	6,5	1	42×10×25	40/69	413,00
43 32163 242291	T516D	1600	42	40	13,5	2	53×13×32	65/115	549,00
43 32163 242307	T532D	3200	23	45	23,0	2	64×15×36	65/115	891,00

(3459)



### Hinweis

Bei Greifzug-Mehrzweckzügen muss auf die Verwendung von original Greifzugseilen bestanden werden. Diese Spezialseile (nur echt mit der roten Litze) sind zum störungsfreien Arbeiten unerlässlich.

## Seile mit Spitze und Haken auf Handhaspel

Katalog-Nr.	für Mehrzweckzeug Typ	Seillänge m	Seil Ø mm	rechn. Bruchkraft daN	€
43 17784 171489	T508D	20	8,0	5200	94,40
43 17784 171496	T516D	20	11,5	10000	134,00
43 17784 171502	T532D	10	16,0	20000	133,00

(3459)

## Miniseilzug zum Heben, Ziehen

Spannen 300 daN (kg) Hublast, Zuglänge unbegrenzt.

Grundausrüstung A 5: 1 Jockey mit Hebelrohr, 10 m Zugseil Ø 4,5 mm,

2 Befestigungsseile 1 bzw. 2 m lang Ø 4,5 mm, im Karton verpackt.

Katalog-Nr.	Ausführung	€
43 17784 171410	für 300 kg Hublast	239,00

(3459)

**Zusatzausrüstung B 10:** 1 Umlenkrolle zum Einscheren des Zugseils, 1 Befestigungsseil

1 m lang Ø 10 mm, zur Befestigung der Rolle, 20 m Zugseil Ø 4,5 mm.

Katalog-Nr.	Ausführung	€
43 17784 171427	für 600 kg Hublast	130,00

(3459)

### Technik – Abmessungen – Geräteausstattung

#### Baureihe:

Hublast	daN (kg)	300
Eigengewicht:	kg	1,7
Maße a) Gerät	mm	320×190×30
	b) Hebelrohr	mm
Seilvorschub pro Doppelhub	mm	15
Kraftaufwand am Zughebel bei 500 kg	kg	18
Seil-Ø	mm	4,5

## Zubehör

Katalog-Nr.	Ausführung	€
43 17784 171434	Erdanker	75,20
43 17784 171441	Spannklemme mit Schäkel	55,00

(3459)

48-H-LIEFERSERVICE



## Flaschenzug

Robuste Ganzstahlkonstruktion, extrem niedrige Bauhöhe, Rollen- und Kugellager an allen rotierenden Teilen reduzieren den Reibungsverlust, automatisch wirkende Lastdruckbremse mit asbestfreien Brems scheiben, hochfeste Rundstahlkette, Normalhubhöhe 3 m, GS-geprüft/CE-Zeichen.



Katalog-Nr.	Tragkraft kg	Gewicht kg	€
43 17784 324670	500	8,7	119,00
43 17784 324687	1000	10,9	129,00
43 17784 324694	2000	14,5	179,00

(3493)

AB 119,00 €



AB 139,00 €

## Hebelzug

Robuste Stahlblechkonstruktion. Leichtgängige Kettenfreischaltung zum schnellen Anschlagen der Last bzw. des Lasthakens. Handhebel in Stahlblech ausführung mit Gummihandschutz. Geringer Kraftaufwand am Handhebel durch optimale Getriebeübersetzung. Hochfeste Rundstahlkette. Trag- und Lasthaken aus alterungsbeständigem, hochlegiertem Vergütungsstahl. Anzahl der Kettenstränge = 1. Kettenlänge bei Normalhub = 1,5 m. GS-geprüft/CE-Zeichen.

Katalog-Nr.	Tragkraft kg	Umdrehung mm	Hubhöhe pro Nennlast daN	Hubkraft bei Gewicht kg	€
43 17784 324700	750	18	14	7,2	139,00
43 17784 324717	1500	15	22	12,7	179,00
43 17784 324724	3000	17,3	34	21,2	278,00

(3493)

## Handwinde/Maschinenheber

- | Stahlwinde nach DIN 7355
- | Mit hebendem Gehäuse und selbsthemmender Sicherheitskurbel mit Klappgriff
- | Kapazität von 1,5–10 t
- | Farbe: RAL 1023 verkehrsgelb

AB  
**169,00 €**

Katalog-Nr.	Traglast kg	Hub mm	Gewicht kg	€
<b>43 32163 702757</b>	1500	300	16	<b>169,00</b>
<b>43 32163 702764</b>	3000	350	20	<b>199,00</b>
<b>43 32163 702771</b>	5000	400	28	<b>279,00</b>
<b>43 32163 702788</b>	10000	580	46	<b>336,00</b>

(3405)



## Permanent-Lasthebemagnet

Die Hebemagnete der neuesten Generation:  
kompakt – leicht – leistungsstark.

- | Leichte Handhabung
- | Absolute Zuverlässigkeit
- | Robuste Ausführung
- | Größte Sicherheit
- | Kostengünstig
- | Geringe Ausmaße
- | Niedriges Eigengewicht
- | Große Leistung
- | Totale Betriebssicherheit



Ideal für die Eingliederung in Werkzeugmaschinen, im Stahlbau, in Schneidbrennanlagen, auf Schiffswerften, in Gießereien, in Stahlwerken, zur Bewegung von Spritz- und Stanzwerkzeugen und für allgemeine Anforderungen in modernen Industriebetrieben.



AB  
**288,00 €**

Katalog-Nr.	Traglast kg	Abmessungen L×B×H mm	Gewicht kg	€
<b>43 32163 424673</b>	100	116× 62× 67	2,6	<b>288,00</b>
<b>43 32163 424680</b>	300	192× 92× 91	9,6	<b>566,00</b>
<b>43 32163 424697</b>	600	271×122×117	23,0	<b>864,00</b>
<b>43 32163 424703</b>	1000	305×176×163	54,0	<b>1.319,00</b>

(3406)




## Bremswinde BHW

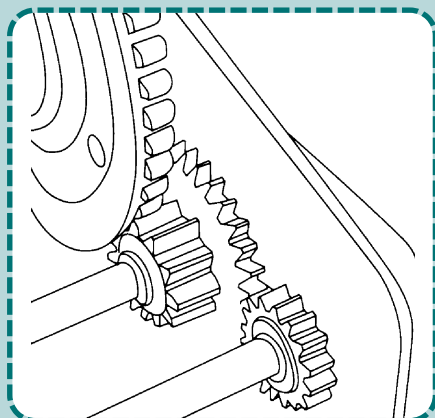
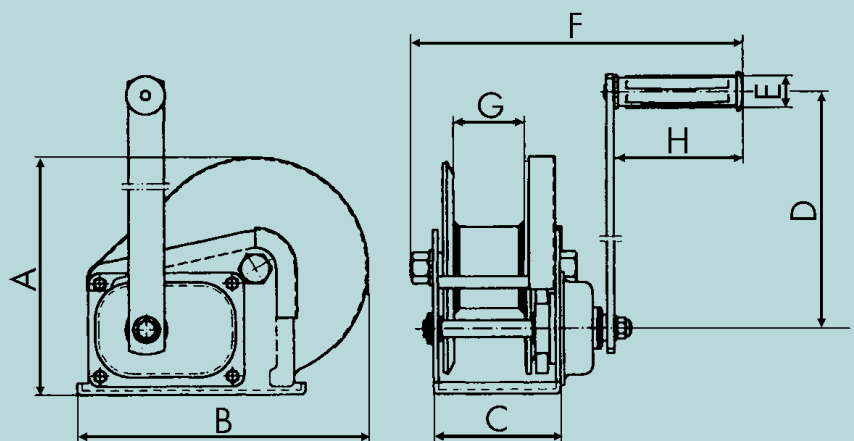
Die Windentype BHW ist eine einfache und technisch gute Lösung zum Heben und Ziehen von Lasten bis 1200 kg. Die Winde wird mit der Fußplatte auf einen festen Sockel geschraubt, um den Hebel frei drehen zu können.

### Ausstattungsmerkmale:

- | Voll verzinkte Ausführung
- | Abnehmbarer Hebel
- | Automatische Lastdruckbremse
- | Getriebe und Bremse im geschlossenen Gehäuse
- | Leicht zu montierendes Seil



BHW-800  
komplett mit Seil und Haken



Die Zahnräder sind galvanisiert, sehr haltbar und korrosionsbeständig.

Typ		BHW-800	BHW-1200	BHW-1800	BHW-2600
Tragfähigkeit	kg	370	550	820	1200
Übersetzungsverhältnis		4.2:1	4.2:1	5:1	10:1
Gewicht ohne Seil	kg	3,6	3,7	7,7	10,1
Seil $\varnothing$ (Konstruktion 2160 N/mm <sup>2</sup> )	mm	4	5	7	8
Standard-Seillänge	m	20	23	24	18
A (Maße)	mm	156	156	203	216
B	mm	138	184	256	293
C	mm	88	88	107	127
D	mm	210	210	319	319
E	mm	26	27	27	27
F	mm	272	272	283	305
G	mm	51	51	60	63
H	mm	108	109	109	109
<b>Katalog-Nr.</b>	<b>43 32163..</b>	<b>..721093</b>	<b>..721116</b>	<b>..721130</b>	<b>..721154</b>
(ohne Seil) verzinkt	€	<b>89,90</b>	<b>119,00</b>	<b>165,00</b>	<b>209,00</b>
<b>Typ</b>		<b>BHW-800</b>	<b>BHW-1200</b>	<b>BHW-1800</b>	<b>BHW-2600</b>
komplett mit Seil und Haken (Standardlänge)		<b>..721109</b>	<b>..721123</b>	<b>..721147</b>	<b>..721161</b>
<b>Katalog-Nr.</b>	<b>43 32163..</b>	<b>139,00</b>	<b>169,00</b>	<b>219,00</b>	<b>269,00</b>
	€				

(3468)

5 TAGE ABGEHEND

## Bau-Seilzug C-80 und C-230

Durch die leichte und kompakte Bauart ist diese Bau-Seilwinde einfach zu installieren.  
 Wenn die Seilscheibe beim Hochziehen der Last den Begrenzungsarm berührt, wird durch den oberen Begrenzungsschalter der Vorgang automatisch gestoppt. Ausgestattet mit zwei Bremsen, dynamisch und mechanisch, wird stets eine sichere und sofortige Bremswirkung erreicht.


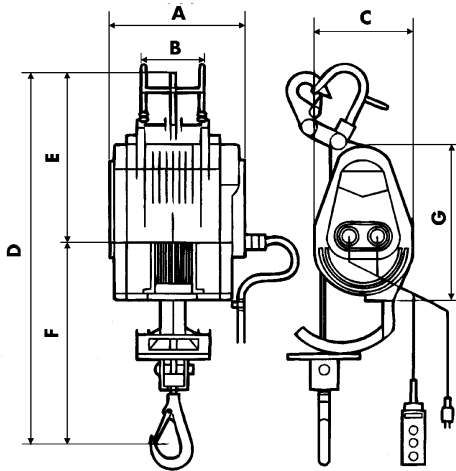
### Ausstattungsmerkmale:

- | Automatische Motorabschaltung bei aufgewickeltem Seil
- | 5 m Stromanschlusskabel, Schukostecker
- | Betriebsfertig komplett ausgerüstet mit Seil und Sicherheitshaken
- | 10 m Steuerkabel zur Fernbedienung
- | Drehbarer Haken bis 360° mit Sicherheitsverriegelung
- | Motorschutzart IP 44
- | Steuerung IP 65, wassergeschützt, mit NOT-AUS



### Optional:

- | Schwenkbarer Arm, 180°
- | 10 m Steuerkabelverlängerung



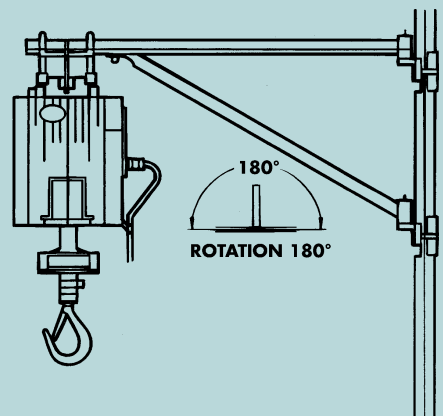
C-230

Typ	C-80	C-230
Tragfähigkeit in allen Seillagen	80	230
Seilgeschwindigkeit bei Vollast	30	14
Motordaten	0,8 kW/4 A	1,3 kW/6,5 A
Hubhöhe (Seillänge)	23	24
Seil Ø	4	5
Gewicht Winde kompl.	12	18
Abmessungen A	200	244
Abmessungen B	104	115
Abmessungen C	168	182
Abmessungen D	605	640
Abmessungen E	266	280
Abmessungen F	339	360
Abmessungen G	270	285
<b>Katalog-Nr.</b>	<b>43 32163 720980</b>	<b>43 32163 720997</b>
€	<b>789,00</b>	<b>1.120,00</b>

(3468)

## Zubehör (auf Anfrage): Schwenkauslegerarm

Mit zwei Schellen (Klemmbereich 48–55 mm) an ein bauseitiges, stabiles, senkrecht Rohrzug zu klemmen!  
 Die Bau-Seilwinde einhängen – fertig!



Bauseits! Für sichere Statik sorgen!



### Hebelzug

- | Universell einsetzbar zum Heben – Senken/Ziehen – Spannen
- | Gekapselte, automatisch wirkende Lastdruckbremse
- | Kugelgelagerte Last- und Aufhängehaken

- | Freilaufschaltung zum leichten Durchzug der unbelasteten Kette
- | Verzinkte Rundstahlkette nach DIN 5684-8

Katalog-Nr.	Ausführung	Tragfähigkeit kg	Anzahl der Kettenstränge	Lastkettenstärke mm	€
43 30816 342046	Figur*	750	1	5,6	199,00
43 30816 342053	Figur*	1500	1	7,1	246,00
43 30816 342060	Figur*	3000	1	10	393,00
43 30816 342077	Figur*	6000	2	10	671,00
43 30816 784495	Mehrhub* je Meter	750	1	5,6	16,80
43 30816 784501	Mehrhub* je Meter	1500	1	7,1	30,40
43 30816 784518	Mehrhub* je Meter	3000	1	10	39,80
43 30816 784525	Mehrhub* je Meter	6000	2	10	79,70

\* Gesamtpreis bei Standard-Hubhöhe von 1,5 m. Andere Hubhöhen sind lieferbar.

(3457)



### Stirnradflaschenzug

- | Kompakte Bauform und einfache Handhabung
- | Verzinkte Lastkette nach DIN 5684-8
- | Geschlossenes Stahlblechgehäuse

- | Geringes Eigengewicht
- | Kugelgelagerte Last- und Aufhängehaken
- | Verzinkte Handkette nach DIN 766

Katalog-Nr.	Ausführung	Tragfähigkeit kg	Anzahl der Kettenstränge	Kleinstes Hakenmaß mm	Lastkettenstärke mm	€
43 30816 784532	Figur 8/98**	500	1	288	5	178,00
43 30816 341810	Figur 8/98**	1000	1	345	6,3	220,00
43 30816 341827	Figur 8/98**	2000	2	491	6,3	315,00
43 30816 341834	Figur 8/98**	3000	2	593	8	419,00
43 30816 341841	Figur 8/98**	5000	2	702	10	561,00
43 30816 341858	Mehrhub* je Meter	500	1	288	5	29,40
43 30816 784440	Mehrhub* je Meter	1000	1	345	6,3	38,80
43 30816 784457	Mehrhub* je Meter	2000	1	491	6,3	65,00
43 30816 784464	Mehrhub* je Meter	3000	2	593	8	79,70
43 30816 784471	Mehrhub* je Meter	5000	2	702	10	92,30

\* Mehrhub in vollen Metern für Last- und Handkette.

(3457)

\*\* Gesamtpreis bei Standard-Aufhängehöhe von 3 m. Andere Aufhängehöhen sind lieferbar.

## Einschiennen-Rollfahrwerk Figur 208/05 und Einschiennen-Haspelfahrwerk Figur 209/05

- | Kugelgelagerte, geschmiedete Laufrollen, wartungsfrei
- | Integrierte Kippsicherung

- | Einfache Montage, leichte Bedienbarkeit



Katalog-Nr.	Ausführung	Tragfähigkeit kg	Trägerflanschbreite mm	Lastbolzen Größe	€
43 30816 784488	Figur 208/05*	500	64–152	I	99,60
43 30816 341698	Figur 208/05*	500	153–310	II	168,00
43 30816 341704	Figur 208/05*	1000	64–190	I	131,00
43 30816 784310	Figur 208/05*	1000	191–310	II	215,00
43 30816 784327	Figur 208/05*	2000	88–190	I	183,00
43 30816 784334	Figur 208/05*	2000	191–310	II	294,00
43 30816 784341	Figur 208/05*	3000	102–190	I	309,00
43 30816 784358	Figur 208/05*	3000	191–310	II	393,00
43 30816 784365	Figur 208/05*	5000	114–185	I	462,00
43 30816 784372	Figur 208/05*	5000	186–310	II	571,00
43 30816 341711	Figur 209/05*	1000	64–190	I	252,00
43 30816 341728	Figur 209/05*	1000	191–310	II	325,00
43 30816 784389	Figur 209/05*	2000	88–190	I	288,00
43 30816 784396	Figur 209/05*	2000	191–310	II	404,00
43 30816 784402	Figur 209/05*	3000	102–190	I	393,00
43 30816 784419	Figur 209/05*	3000	191–310	II	540,00
43 30816 784426	Figur 209/05*	5000	114–185	I	545,00
43 30816 784433	Figur 209/05*	5000	186–310	II	692,00

\*Mit Handkette für 3 m Laufbandhöhe.

(3457)

## HADEF Stirnradflaschenzug, Figur 9/98

- | Kompaktes Stahlblechgehäuse
- | Hohe Qualität
- | Erhöhte Sicherheit durch 2 Sperrklinken
- | Gehäuse pulverbeschichtet bis 10.000 kg/2
- | Gehäuse verzinkt ab 10.000 kg/2
- | Verzinkte Lastkette nach DIN 5684-8
- | Verzinkte Handkette nach DIN 766

### Sonderausführungen:

Ex-Ausführungen, Edelstahlketten, kugelgelagerter Lasthaken etc. auf Anfrage.

Katalog-Nr.	Tragfähigkeit kg	Anzahl der Kettenstränge	kleinstes Hakenmaß mm	Lastkettenstärke mm	Lastkette bei 3 m Laufbahnhöhe m	€
<b>43 30816 344958</b>	500	1	288	5,0	3,0	<b>296,00</b>
<b>43 30816 785119</b>	1000	1	345	6,3	3,0	<b>333,00</b>
<b>43 30816 785126</b>	1500	1	423	8,0	3,0	<b>484,00</b>
<b>43 30816 785133</b>	2000	2	491	6,3	5,6	<b>569,00</b>
<b>43 30816 785140</b>	3000	2	593	8,0	5,6	<b>696,00</b>
<b>43 30816 785157</b>	5000	2	702	10,0	5,5	<b>1.052,00</b>
<b>43 30816 785164</b>	10000	4	755	10,0	10,5	<b>2.153,00</b>
<b>43 30816 785171</b>	10000	2	824	13,0	5,3	<b>5.528,00</b>
<b>43 30816 785188</b>	15000	3	1115	13,0	7,1	<b>8.806,00</b>
<b>43 30816 785195</b>	20000	4	1165	13,0	9,1	<b>9.351,00</b>

Gesamtpreis bei Standard-Aufhängenhöhe von 3 m. Andere Aufhängenhöhen sind lieferbar.

(3458)



## HADEF Stirnradflaschenzug als Einschienen-Fahrwerk

Mit Rollfahrwerk Figur 24/98 HR

Mit Haspelfahrwerk Figur 24/98 HH

- | Serienmäßig mit Überlastsicherung durch Rutschkupplung
- | Kompakte Bauart, kleines Hakenmaß
- | Mit Stirnradflaschenzug Figur 9/98 als Hubwerk
- | 2 Lastbolzen-Fahrwerke mit ausgezeichneten Laufeigenschaften
- | Bearbeitete Laufrollen mit Wälzlagern
- | Verzinkte Lastkette nach DIN 5684-8
- | Verzinkte Handkette nach DIN 766

Katalog-Nr.	Ausführung	Tragfähigkeit kg	Anzahl der Kettenstränge	kleinstes Hakenmaß mm	Lastkette bei 3 m Laufbahnhöhe m	Trägerflanschbreite 1 N mm	€
<b>43 30816 344965</b>	HR	500	1	244	3,0	50-146	<b>720,00</b>
<b>43 30816 785201</b>	HR	1000	1	289	3,0	50-135	<b>823,00</b>
<b>43 30816 785218</b>	HR	1500	1	359	3,0	66-185	<b>1.179,00</b>
<b>43 30816 785225</b>	HR	2000	2	446	5,6	66-185	<b>1.192,00</b>
<b>43 30816 785232</b>	HR	3000	2	495	5,6	74-196	<b>1.597,00</b>
<b>43 30816 785249</b>	HR	5000	2	592	5,5	74-192	<b>2.359,00</b>
<b>43 30816 344972</b>	HH	500	1	244	3,0	50-146	<b>847,00</b>
<b>43 30816 785256</b>	HH	1000	1	289	3,0	50-135	<b>974,00</b>
<b>43 30816 785263</b>	HH	1500	1	359	3,0	66-185	<b>1.379,00</b>
<b>43 30816 785270</b>	HH	2000	2	446	5,6	66-185	<b>1.391,00</b>
<b>43 30816 785287</b>	HH	3000	2	495	5,6	74-196	<b>1.839,00</b>
<b>43 30816 785294</b>	HH	5000	2	592	5,5	74-192	<b>2.661,00</b>
<b>43 30816 785300</b>	HH	1000	4	615	10,5	119-215	<b>4.476,00</b>

Gesamtpreis bei Standard-Aufhängenhöhe von 3 m. Andere Laufbahnhöhen und Trägerflanschbreiten sind lieferbar.

(3458)



## HADEF Hebelzug 25/05


- | Extrem geringes Gewicht und kompakte Abmessungen
- | Passt in jeden Werkzeugkasten
- | Einfachste Bedienung
- | Gummigriff am Handhebel
- | Standard-Hubhöhe 1,5 m
- | Verzinkte Lastkette

Tragfähigkeit	kg	250
Anzahl der Kettenstränge		1
Lastkettenmaße	mm	4312
Hebelkraft ca.	N	255
Gewicht bei 1,5 m Hub ca.	kg	2
Mehrgewicht je m Hub ca.	kg	0,35
<b>Katalog-Nr.</b>		<b>43 32163 243809</b>
€		<b>126,00</b>

(3457)



48-H-LIEFERSERVICE



1

1 HADEF Elektroseilwinde, Figur 43/86 E Liftboy

Kompakte Bauart | Überlastsicherung ab 1000 kg | Triebwerksgruppe 1 Bm nach DIN 15020 | Umfangreiches Ausstattungsangebot

Katalog-Nr.	Wechselstrom 230 V/50 Hz, komplett* Seilzugfestigkeit in oberster Seillage daN kg	Seilgeschwindigkeit m/min	Min.-Seil-Ø bei 1770 N/mm <sup>2</sup> mm	Seilaufnahme bei gerillter Trommel insges.		€
				1. Lage m	oberste Lage m	
43 30816 341773	125	11	4	6,4	32	2.081,00
43 30816 341780	250	7	4	7,1	35	2.250,00
43 30816 341797	500	4	6	5,7	30	2.516,00
43 30816 341551	990	6	8	8,4	30	4.294,00
43 30816 341568	1000	6	8	8,4	30	4.452,00
43 30816 341575	2000	3	11	8,0	30	5.794,00

\* Komplett mit 30 m Seil, Haken, Steuerschalter als Hängetaster, 1 m Kabel und Aufhängung, 3 m Stromzuführungskabel und Schukostecker. (3458)



2

Drehstrom 400 V / 50 Hz komplett\*

Katalog-Nr.	Seilzugfestigkeit in oberster Seillage daN kg	Seilgeschwindigkeit m/min	Min.-Seil-Ø bei 1770 N/mm <sup>2</sup> mm	1. Lage m	oberste Lage m	€
43 30816 341582	125	11	4	6,4	32	1.887,00
43 30816 341599	250	7	4	7,1	35	2.105,00
43 30816 341605	500	4	6	5,7	30	2.250,00
43 30816 341612	990	6	8	8,4	30	3.472,00
43 30816 341629	1000	6	8	8,4	30	3.617,00
43 30816 341636	2000	3	11	8,0	30	5.238,00


\* Komplett mit 30 m Seil, Haken, Steuerschalter als Hängetaster, 1 m Kabel und Aufhängung, 3 m Stromzuführungskabel und Schukostecker bei Drehstrom mit CEE-Stecker. (3458)

2 HADEF Aluminium-Seilwinde, Figur 199/75

Alle wesentlichen Bauteile aus Aluminium | Geräuschlose Lastdruckbremse | Komplet geschlossenes Gehäuse | Automatische Nachstellung der Bremse bei Verschleiß | Handkurbel unter Last abnehmbar | Seilbefestigung mit Sicherheitsseilkeil

Katalog-Nr.	Seilzugfestigkeit kg	Kurbelkraft Trommel-Ø 1. Lage daN (kg)	Seilaufnahme 1. Lage m	6. Lage m	Min.-Seil-Ø bei 1770 N/mm <sup>2</sup> mm	€
43 30816 341643	63	10	2,0	18	3	284,00
43 30816 341650	125	12	2,0	18	3	339,00
43 30816 341667	250	16	1,4	14	5	448,00

(3458)



3

3 HADEF Seilwinde, Figur 220/97

Verzinktes Traggehäuse | Kunststoffgetriebeabdeckung | Robuste Konstruktion | Trommelfreilauf bei 900 A

Katalog-Nr.	Seilzugfestigkeit 1. Lage		Kurbelkraft 1. Lage daN (kg)	Seilaufnahme 1. Lage oberste Lage m	Min.-Seil-Ø bei 1770 N/mm <sup>2</sup> mm	€
	Heben kg	Ziehen auf 6% Steig. Trommel-Ø mm				
43 30816 341674	350	700	38	20	4	188,00
43 30816 341681	500	1000	48	20	5	236,00
43 30816 341537	650	1400	65	18	6	222,00
43 30816 341544	900	1800	65	19	7	296,00
43 30816 341803	900	1800	65	19	7	357,00

(3458)



4

4 HADEF Schneckenrad-Handwinde, Figur 238/99

Robuste Ausführung | Handkurbel unter Last abnehmbar | Einfache Seilbefestigung mit Seilklemme | Ab 2000 kg zwei Hubgeschwindigkeiten durch Stirnradvorgelege | Einstellbarer Kurbelradius

Katalog-Nr.	Seilzugfestigkeit kg	Kurbelkraft 1. Lage daN (kg)	Seilaufnahme 1. Lage oberste Lage m	Min.-Seil-Ø bei 1770 N/mm <sup>2</sup> mm	€	
43 30816 344989	250	5	4,0	100	4	399,00
43 30816 344996	500	9	4,5	68	6	605,00
43 30816 345009	1000	14	6,3	63	8	726,00
43 30816 345016	2000	12	6,6	55	11	1.778,00
43 30816 345023	3000	17	7,9	64	13	1.984,00
43 30816 345030	5000	34	7,2	35	18	3.073,00

Auch mit Trennsteg für Zweiseilbetrieb und Zusatzausrüstung lieferbar. (3458)

5 TAGE ABGEHEND

## Tragbarer Motor-Seilzug Tragfähigkeit bis 500 kg

Die minifor®-Seilzüge sind tragbare, elektrisch betriebene Geräte zum Heben und Senken von Lasten. Für das Heben und Senken gibt es je eine Drucktaste. Das Spezialseil wird mit gleichbleibender Sicherheit durch das Gerät transportiert. Die Seillänge, also der Zugweg, ist praktisch unbegrenzt. Auf- und Abfahrt werden durch Endschalter begrenzt.

Seil- $\varnothing$  6,5 mm, rechn. Bruchkraft 4100 daN.




Katalog-Nr.	Typ	Ausführung	Tragfähigkeit kg	Hubgeschwindigkeit m/min	Antrieb V	Leistung kW	Nennstrom A	Eigen-gewicht kg	Abmessungen L×B×H mm	Stück/€
43 32163 423591	Tr 11	230 V	100	15	230 V~	0,37	4	20	365×193×415	2.954,00
43 32163 423607	Tr 31	230 V	300	5	230 V~	0,37	4	20	365×193×415	3.104,00
43 32163 423614	Tr 30s	230 V	300	13	230 V~/400 V	1,1	9 bzw. 3,4	32	427×215×412	3.895,00
43 32163 423638	Tr 50	230 V	500	7	230 V~/400 V	1,1	9 bzw. 3,4	32	427×215×412	4.019,00
43 32163 423621	Tr 30s	400 V	300	13	230 V~/400 V	1,1	9 bzw. 3,4	32	427×215×412	3.978,00
43 32163 423645	Tr 50	400 V	500	7	230 V~/400 V	1,1	9 bzw. 3,4	32	427×215×412	4.074,00

(3464)

## Kompaktwinde Porty, Tragfähigkeit bis 990 kg

Die Kompaktwinden Porty sind leicht und handlich, besitzen Traggriffe und können zum Heben und Ziehen eingesetzt werden. Sie lassen sich in jeder Einbaulage, überall dort, wo ein tragfähiges ebenes Fundament vorhanden ist, anschrauben. Der Seilablauf ist in alle Richtungen möglich, das selbststhemmende dauergeschmierte Schneckengetriebe wirkt als zuverlässige Lastbremse.

Die Standardversion wird mit einem 3 m langen Anschlusskabel mit Stecker und einem Steuerkasten mit Schutzsteuerung geliefert. Zur Wahl stehen ein Drehstrommotor (3 ph/400 V/50 Hz) oder ein Wechselstrommotor (1 ph/230 V/50 Hz). Die Motoren (Triebwerksgruppe 1 Bm) entsprechen der Schutzart IP 54 und der Iso-Klasse F bei 60 % ED.



Katalog-Nr.	Hubkraft		empf. Seil- $\varnothing$ mm	mittl. Seilgeschwindigkeit m/min	Seilaufnahme 1. Seillage m	max. Seilaufnahme m	Motorleistung 1ph/230V/50Hz kW	Motorleistung 3ph/400V/50Hz kW	Gewicht o. Seil + Zubehör kg	Länge mm	Breite mm	Höhe mm	Stück/€
	400 V daN	230 V daN											
43 32163 423652	125	100	4	10	8,2	50	0,45	0,37	26	520	421	255	1.346,00
43 32163 423676	250	200	4	6	8,2	50	0,75	0,55	34	545	452	265	1.466,00
43 32163 423690	500	400	6	6	9,5	45	1,1	0,75	53	614	518	350	1.658,00
43 32163 423713	990	-	8	7	11	37	-	1,8	109	783	777	415	2.336,00

(3468)

# HADEF Elektrokettenzug Figur 62/05



**Figur 62/05 S – stationär mit Aufhängeöse**  
**Figur 62/05 R – mit Rollfahwerk**  
**Figur 62/05 H – mit Haspelfahwerk**  
**Figur 62/05 E – mit Elektrofahwerk**

- | Spannung 400–415 V/50 Hz direktgesteuert
- | Schutzart IP 55 – Isolationsklasse F
- | Überlastschutz durch Rutschkupplung
- | Umgebungstemperaturen -10 °C bis +40 °C
- | Elektrofahwerk mit zwei Geschwindigkeiten von 16,0/4,0 m/min
- | Stromzuleitungs- und Hängetasteranschluss durch Steckverbindung
- | Deutsches Ursprungszeugnis
- | Preise für 3 m Laufbahn-Aufhängehöhe



4 | Transport-/ Fördergeräte

<b>Tragfähigkeit</b>	<b>kg</b>
<b>Kettenstränge</b>	<b>Anzahl</b>
<b>Hubgeschwindigkeit</b>	<b>m/min</b>
<b>Triebwerksgruppe nach FEM</b>	
<b>Trägerflanschbreite 1 N (Standard)</b>	<b>von/bis mm</b>
<b>Trägerflanschbreite 2 N</b>	<b>von/bis mm</b>
<b>stationär Figur 62/05 S</b>	<b>Katalog-Nr. 43 30816..</b>
	<b>€</b>
<b>mit Rollfahwerk Figur 62/05 R</b>	<b>Katalog-Nr. 43 30816..</b>
	<b>€</b>
<b>Mehrpreis für Trägerflanschbreite 2 N</b>	<b>Katalog-Nr. 43 30816..</b>
	<b>€</b>
<b>Trägerflanschbreite 1 N (Standard)</b>	<b>von/bis mm</b>
<b>mit Haspelfahwerk Figur 62/05 H</b>	<b>Katalog-Nr. 43 30816..</b>
	<b>€</b>
<b>Mehrpreis für Trägerflanschbreite 2 N</b>	<b>Katalog-Nr. 43 30816..</b>
	<b>€</b>
<b>Trägerflanschbreite 1 N (Standard)</b>	<b>von/bis mm</b>
<b>Mehrpreis für Trägerflanschbreite 2 N</b>	<b>von/bis mm</b>
<b>Handkette für Haspelfahwerk</b>	<b>€</b>
<b>mit Elektrofahwerk Figur 62/05 E</b>	<b>Katalog-Nr. 43 30816..</b>
	<b>€</b>
<b>Mehrpreis für Trägerflanschbreite 2 N</b>	<b>Katalog-Nr. 43 30816..</b>
	<b>€</b>
<b>Kettenspeicher für Laufbahnhöhe bis m</b>	
<b>Mehrpreis pro Laufbahnhöhe (zuzügl. erweiterter Kettenspeicher)</b>	<b>Katalog-Nr. 43 30816..</b>
	<b>€</b>
<b>Kabel</b>	<b>€</b>

	125	250	500	1000	1000	2000
1	1	1	1	1	2	2
8,0/2,0	8,0/2,0	8,0/2,0	10,0/2,5	4,0/1,0	5,0/1,25	
2M	1A	1AM	1BM	1AM	1AAM	
64–125	64–125	64–125	64–190	64–190	88–190	
153–310	153–313	153–310	191–310	191–310	191–310	
<b>..921302</b>	<b>..921319</b>	<b>..921326</b>	<b>..921333</b>	<b>..921340</b>	<b>..921357</b>	
<b>1.161,00</b>	<b>1.342,00</b>	<b>1.497,00</b>	<b>2.194,00</b>	<b>1.613,00</b>	<b>2.426,00</b>	
<b>..921364</b>	<b>..921371</b>	<b>..921388</b>	<b>..921395</b>	<b>..921401</b>	<b>..921418</b>	
<b>1.316,00</b>	<b>1.523,00</b>	<b>1.703,00</b>	<b>2.516,00</b>	<b>1.819,00</b>	<b>2.826,00</b>	
<b>..921425</b>	<b>..921432</b>	<b>..921449</b>	<b>..921456</b>	<b>..921463</b>	<b>..921470</b>	
<b>77,40</b>	<b>77,40</b>	<b>77,40</b>	<b>77,40</b>	<b>77,40</b>	<b>92,90</b>	
136–220	136–220	136–220	136–220	136–220	136–220	
<b>..921487</b>	<b>..921494</b>	<b>..921500</b>	<b>..921517</b>	<b>..921524</b>	<b>..921531</b>	
<b>1.729,00</b>	<b>1.910,00</b>	<b>2.039,00</b>	<b>2.748,00</b>	<b>2.168,00</b>	<b>3.135,00</b>	
<b>..921548</b>	<b>..921555</b>	<b>..921562</b>	<b>..921579</b>	<b>..921586</b>	<b>..921593</b>	
<b>50,30</b>	<b>50,30</b>	<b>50,30</b>	<b>63,20</b>	<b>50,30</b>	<b>101,00</b>	
50–135	50–135	50–135	65–135	50–135	66–185	
136–220	136–220	136–220	136–220	136–220	186–310	
<b>Katalog-Nr. 43 30816</b>	<b>921609</b>	<b>15,50</b>				
<b>..921616</b>	<b>..921623</b>	<b>..921630</b>	<b>..921647</b>	<b>..921654</b>	<b>..921661</b>	
<b>2.052,00</b>	<b>2.245,00</b>	<b>2.361,00</b>	<b>3.213,00</b>	<b>2.503,00</b>	<b>3.613,00</b>	
<b>..921678</b>	<b>..921685</b>	<b>..921692</b>	<b>..921708</b>	<b>..921715</b>	<b>..921722</b>	
<b>50,30</b>	<b>50,30</b>	<b>50,30</b>	<b>63,20</b>	<b>50,30</b>	<b>101,00</b>	
6/inkl.	6/inkl.	6/inkl.	6/inkl.	3/inkl.	3/inkl.	
<b>..921234</b>	<b>..921241</b>	<b>..921258</b>	<b>..921265</b>	<b>..921272</b>	<b>..921289</b>	
<b>39,00</b>	<b>39,00</b>	<b>39,00</b>	<b>39,00</b>	<b>61,90</b>	<b>94,20</b>	
<b>Katalog-Nr. 43 30816</b>	<b>921296</b>	<b>16,80</b>				

(3458)

# Elektrokettenzug, Figur 66/93 AK

- Stationär mit Aufhängeöse Figur 66/93 AKS
- Mit Rollfahrwerk Figur 66/93 AKR
- Mit Haspelfahrwerk Figur 66/93 AKH
- Mit Elektrofahrwerk Figur 66/93 AKE

- | Kompakte Bauart
- | Schutzart IP 55/Isolationsklasse F
- | Hängetaster mit Not-Halt
- | Elektrofahrwerk serienmäßig mit zwei Fahrgeschwindigkeiten von 16/4 m/min
- | Besonders geräuscharm; mit Überlastsicherung
- | Hochfeste, verzinkte Lastkette in Sondergüte

Weitere Ausführungen auf Anfrage:

- | Tragfähigkeit bis 25 t
- | Kettenzüge mit Druckluftantrieb
- | Kettenzüge mit besonders kurzem Hakenmaß



Modell	
<b>Tragfähigkeit</b>	<b>kg</b>
<b>Kettenstränge</b>	<b>Anzahl</b>
<b>Hubgeschwindigkeit Haupt/Fein</b>	<b>m/min</b>
<b>Triebwerksgruppe nach FEM</b>	
<b>Kettenspeicher für Laufbahnhöhe</b>	<b>bis m</b>
<b>Trägerflanschbreite 1N (Standard)</b>	<b>von/bis mm</b>
<b>stationär Typ AKS</b>	<b>Katalog-Nr. 43 30816..</b>
	€
<b>mit Rollfahrwerk</b>	<b>Katalog-Nr. 43 30816..</b>
<b>Typ AKR</b>	€
<b>mit Haspelfahrwerk</b>	<b>Katalog-Nr. 43 30816..</b>
<b>Typ AKH</b>	€
<b>mit Elektrofahrwerk</b>	<b>Katalog-Nr. 43 30816..</b>
<b>Typ AKE</b>	€
<b>Trägerflanschbreite 2N</b>	<b>von/bis mm</b>
<b>Mehrpreis für</b>	<b>Katalog-Nr. 43 30816..</b>
<b>Trägerflanschbreite 2N</b>	€
<b>Mehrpreis pro m Laufbahnhöhe</b>	
<b>Lastkette</b>	<b>Katalog-Nr. 43 30816..</b>
	€
<b>Kabel</b>	<b>Katalog-Nr. 43 30816..</b>
	€

AK 405		AK 405	
DT 80 K4		DT 80 N8/2	
500		500	
1		1	
6,0		9,0/2,2	
2M		2M	
8/inkl.		8/inkl.	
50-135		50-135	
<b>..345085</b>		<b>..345092</b>	
<b>2.468,00</b>		<b>2.468,00</b>	
<b>..785447</b>		<b>..785454</b>	
<b>2.891,00</b>		<b>2.891,00</b>	
<b>..785522</b>		<b>..785539</b>	
<b>3.006,00</b>		<b>3.006,00</b>	
<b>..785607</b>		<b>..785614</b>	
<b>3.448,00</b>		<b>3.448,00</b>	
	136-220		
	<b>..785317</b>		
	<b>47,20</b>		
	<b>..785348</b>		
	<b>35,10</b>		
	<b>..785355</b>		
	<b>15,70</b>		

(3458)

Modell	
<b>Tragfähigkeit</b>	<b>kg</b>
<b>Kettenstränge</b>	<b>Anzahl</b>
<b>Hubgeschwindigkeit Haupt/Fein</b>	<b>m/min</b>
<b>Triebwerksgruppe nach FEM</b>	
<b>Kettenspeicher für Laufbahnhöhe</b>	<b>bis m</b>
<b>Trägerflanschbreite 1N (Standard)</b>	<b>von/bis mm</b>
<b>stationär Typ AKS</b>	<b>Katalog-Nr. 43 30816..</b>
	€
<b>mit Rollfahrwerk</b>	<b>Katalog-Nr. 43 30816..</b>
<b>Typ AKR</b>	€
<b>mit Haspelfahrwerk</b>	<b>Katalog-Nr. 43 30816..</b>
<b>Typ AKH*</b>	€
<b>mit Elektrofahrwerk</b>	<b>Katalog-Nr. 43 30816..</b>
<b>Typ AKE**</b>	€
<b>Trägerflanschbreite 2N</b>	<b>von/bis mm</b>
<b>Mehrpreis für</b>	<b>Katalog-Nr. 43 30816..</b>
<b>Trägerflanschbreite 2N</b>	€
<b>Mehrpreis pro m</b>	<b>Katalog-Nr. 43 30816..</b>
<b>Laufbahnhöhe Lastkette</b>	€
<b>Kabel</b>	<b>Katalog-Nr. 43 30816..</b>
	€

AK 410	AK 610	AK 716	AK 732	AK 910	AK 915
DT 80 N8/2	DT 80 L8/2	DT 100 L8/2	DT 100 L8/2	FN 112 M8/2	FN 112 M8/2
1000	1000	1600	3200	10000	15000
2	1	1	2	2	3
4,5/1,1	8,0/2,0	11,0/2,6	4,0/1,0	2,8/0,7	1,8/0,45
2M	2M	2M	2M	2M	2M
4/inkl.	10/inkl.	12/inkl.	6/inkl.	5/inkl.	auf Anfrage
50-135	66-185	74-196	74-196	119-215	131-221
<b>..344712</b>	<b>..344729</b>	<b>..344736</b>	<b>..344750</b>	<b>..344774</b>	<b>..344781</b>
<b>2.649,00</b>	<b>3.411,00</b>	<b>4.488,00</b>	<b>4.851,00</b>	<b>10.101,00</b>	<b>14.516,00</b>
<b>..784884</b>	<b>..784891</b>	<b>..784907</b>	<b>..784921</b>	-	-
<b>3.073,00</b>	<b>3.974,00</b>	<b>5.268,00</b>	<b>5.631,00</b>	-	-
<b>..784945</b>	<b>..784952</b>	<b>..784969</b>	<b>..784983</b>	<b>..785003</b>	<b>..785010</b>
<b>3.188,00</b>	<b>4.119,00</b>	<b>5.468,00</b>	<b>5.831,00</b>	<b>12.387,00</b>	<b>18.823,00</b>
<b>..785027</b>	<b>..785034</b>	<b>..785041</b>	<b>..785065</b>	<b>..785089</b>	<b>..785096</b>
<b>3.629,00</b>	<b>4.554,00</b>	<b>5.891,00</b>	<b>6.254,00</b>	<b>13.077,00</b>	<b>20.577,00</b>
136-220	186-310			216-312	222-310
<b>..342473</b>	<b>..342480</b>				<b>..342510</b>
<b>47,20</b>	<b>59,30</b>				<b>278,00</b>
<b>..342527</b>	<b>..784693</b>	<b>..784709</b>	<b>..784723</b>	<b>..784860</b>	<b>..784877</b>
<b>70,20</b>	<b>43,50</b>	<b>60,50</b>	<b>121,00</b>	<b>290,00</b>	<b>435,00</b>
			<b>..344705</b>		
			<b>15,70</b>		

(3458)

\* Preis je Meter Handkette € 5,00 (Katalog-Nr. 4330816344798)

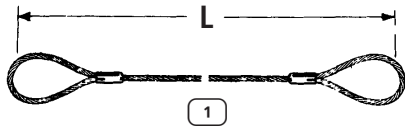
Preis je Meter Mehrhub € 10,00 (Katalog-Nr. 4330816344804)

\*\* Alle Fahrwerke mit Gummipuffersatz

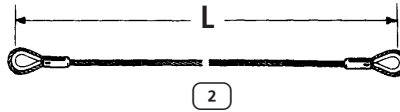


## Anschlagseile, verzinkt


Entsprechend nebenstehender Abbildungen. Nach DIN EN 13414, Seilfestigkeitsklasse 1770, aus verzinkten Stahldrähten 1770 N/mm<sup>2</sup>, mit Schlaufen, Kauschen und Ösenhaken, mit Sicherung und endlos verpresst.



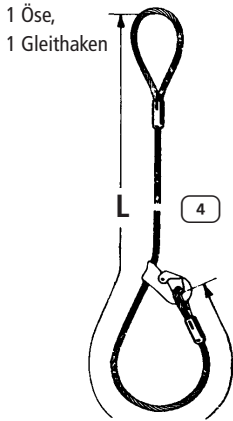
2 Ösen



2 Kauschen



1 Öse, 1 Ösenhaken mit Sicherung



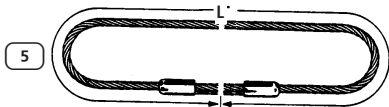
1 Öse,  
1 Gleithaken

Tragfähigkeit des Einzelstrangs		kg
Seil-Ø		mm
1	Katalog-Nr.	43 17784..
€ für 1 m Fertiglänge		
2	Katalog-Nr.	43 17784..
€ für 1 m Fertiglänge		
3	Katalog-Nr.	43 17784..
€ für 1 m Fertiglänge		
4	Katalog-Nr.	43 17784..
€ für 1 m Fertiglänge		
5	Katalog-Nr.	43 17784..
€ für 2 m Umfang		
Katalog-Nr. 43 17784..		
Mehrpreis € je weitere 0,5* m		

\* Umfang

	700	1000	1500	1750	2000	2700	3150	4000
	8	10	12	13	14	16	18	20
1	..161879	..161886	..161893	..161909	..161916	..161923	..161930	..161947
2	7,90	10,50	12,70	13,70	15,40	17,20	21,80	31,70
3	9,10	11,30	13,90	16,00	17,50	21,40	27,70	34,00
4	..162036	..162043	..162050	..162067	..162074	..162081	..162098	..162104
5	25,30	28,50	35,00	37,00	40,30	58,90	73,20	85,00
6	..162111	..162128	..162135	..162142	..162159	..162166	..162173	..162180
7	20,00	22,00	27,00	30,00	33,00	44,00	53,00	80,00
8	..162197	..162203	..162210	..162227	..162234	..162241	..162258	..162265
9	10,80	14,60	17,90	19,40	21,10	25,00	31,70	43,60
10	..162272	..162289	..162296	..162302	..162319	..162326	..162333	..162340
11	0,75	0,98	1,48	1,68	1,90	2,20	2,60	3,00

(3461)



endlos verpresst

## Drahtseilgehänge, verzinkt

Nach DIN EN 13414. Seilfestigkeitsklasse 1770, aus verzinkten Stahldrähten 1770 N/mm<sup>2</sup>, mit Aufhängeglied bzw. Aufhängegaritur und Ösenhaken mit Sicherung.



Tragfähigkeit	1-strängig	kg
Tragfähigkeit	2-strängig	kg
bei 45° <math>\alpha</math>	3- und	
	4-strängig	kg
Seil-Ø		mm
<b>1-strängig</b>		
Katalog-Nr.	43 17784..	
€ für 1 m Fertiglänge		
Katalog-Nr.	43 17784..	
Mehrpreis € je weitere 0,5 m		
<b>2-strängig</b>		
Katalog-Nr.	43 17784..	
€ für 1 m Fertiglänge		
Katalog-Nr.	43 30816..	
Mehrpreis € je weitere 5 m		
<b>3-strängig*</b>		
Katalog-Nr.	43 17784..	
€ für 1 m Fertiglänge		
Katalog-Nr.	43 30816..	
Mehrpreis € je weitere 0,5 m		
<b>4-strängig*</b>		
Katalog-Nr.	43 17784..	
€ für 1 m Fertiglänge		
Katalog-Nr.	43 30816..	
Mehrpreis € je weitere 0,5 m		

\* Mit Aufhängering und zwei Übergangsgliedern

Die Mehrpreise verstehen sich je weitere 0,5 m je Gehänge.

	700	1500	2000	2700	4000	6300	8000	11000
	8	12	14	16	20	24	28	32
1	..162357	..162364	..162371	..162388	..162395	..162401	..162418	..162425
2	28,30	38,40	44,80	66,00	95,30	139,00	333,00	422,00
3	..162630	..162647	..162654	..162661	..162678	..162685	..162692	..162708
4	0,90	1,80	2,00	2,70	3,80	5,10	11,60	13,30
5	..162432	..162449	..162456	..162463	..162470	..162487	..162494	..162500
6	50,10	70,10	88,70	122,00	169,00	244,00	622,00	889,00
7	..343142	..343159	..343166	..343173	..343180	..343197	..343203	..343210
8	1,80	3,60	4,00	5,40	7,60	10,30	23,10	26,70
9	..162517	..162524	..162531	..162548	..162555	..162562	-	-
10	85,10	115,00	144,00	187,00	249,00	467,00	-	-
11	..343227	..343234	..343241	..343255	..343258	..343272	-	-
12	2,70	5,10	6,00	8,10	11,30	15,40	-	-
13	..162579	..162586	..162593	..162609	..162616	..162623	-	-
14	109,00	149,00	187,00	244,00	367,00	556,00	-	-
15	..343081	..343098	..343104	..343111	..343128	..343135	-	-
16	3,80	7,20	8,00	10,80	15,10	20,50	-	-


(3461)

## Kettengehänge

### Mit Ösenlasthaken mit Sicherung.

Anschlagkette gem. DIN EN 818-4 Güteklasse 8.

- | Spezielle Oberflächenhärtung
- | Hohe Verschleißfestigkeit
- | CE-konform mit Betriebsanleitung
- | EG-Konformitätserklärung



Tragfähigkeit 1-strängig	t	1,12	2,0	3,15	5,3	8,0
Tragfähigkeit 2-strängig	t	1,6	2,8	4,25	7,5	11,2
bei 45° <math>\alpha</math>						
3- und 4-strängig	t	2,36	4,25	6,7	11,2	17,0
Ketten- $\varnothing$	mm	6	8	10	13	16
1-strängig Katalog-Nr.	43 17784..	..161275	..161282	..161299	..161305	..161312
€ für 1,5 m Nutzlänge		65,50	72,70	89,10	133,00	182,00
Katalog-Nr.	43 17784..	..161671	..161688	..161695	..161701	..161718
*Mehrpreis € je weitere 0,5 m		5,60	6,40	8,00	14,00	18,60
2-strängig Katalog-Nr.	43 17784..	..161329	..161336	..161343	..161350	..161367
€ für 1,5 m Nutzlänge		127,00	138,00	173,00	255,00	356,00
Katalog-Nr.	43 17784..	..161725	..161732	..161749	..161756	..161763
*Mehrpreis € je weitere 0,5 m		11,20	12,80	16,00	28,00	37,20
3-strängig Katalog-Nr.	43 17784..	..161374	..161381	..161398	..161404	..161411
€ für 1,5 m Nutzlänge		195,00	218,00	276,00	411,00	575,00
Katalog-Nr.	43 17784..	..161770	..161787	..161794	..161800	..161817
*Mehrpreis € je weitere 0,5 m		16,80	19,20	24,00	42,00	55,80
4-strängig Katalog-Nr.	43 17784..	..161428	..161435	..161442	..161459	..161466
€ für 1,5 m Nutzlänge		255,00	284,00	356,00	527,00	735,00
Katalog-Nr.	43 17784..	..161824	..161831	..161848	..161855	..161862
*Mehrpreis € je weitere 0,5 m		22,40	25,60	32,00	56,00	74,40

\* Die Mehrpreise verstehen sich je weitere 0,5 m je Gehänge.

(3461)

## Kettengehänge

### Mit Gabelkopfhaken mit Sicherung.

Anschlagkette gem. DIN EN 818-4 Güteklasse 8.

- | Spezielle Oberflächenhärtung
- | Hohe Verschleißfestigkeit
- | CE-konform mit Betriebsanleitung
- | EG-Konformitätserklärung



Tragfähigkeit 1-strängig	t	1,12	2,0	3,15	5,3	8,0
Tragfähigkeit 2-strängig	t	1,6	2,8	4,25	7,5	11,2
bei 45° <math>\alpha</math>						
3- und 4-strängig	t	2,36	4,25	6,7	11,2	17,0
Ketten- $\varnothing$	mm	6	8	10	13	16
1-strängig Katalog-Nr.	43 17784..	..161473	..161480	..161497	..161503	..161510
€ für 1,5 m Nutzlänge		62,20	70,20	85,10	128,00	175,00
Katalog-Nr.	43 30816..	..342893	..342909	..342916	..342923	..342930
*Mehrpreis € je weitere 0,5 m		5,60	6,40	8,00	14,00	18,60
2-strängig Katalog-Nr.	43 17784..	..161527	..161534	..161541	..161558	..161565
€ für 1,5 m Nutzlänge		120,00	132,00	175,00	247,00	342,00
Katalog-Nr.	43 30816..	..342947	..342954	..342961	..342978	..342985
*Mehrpreis € je weitere 0,5 m		11,20	12,80	16,00	28,00	37,20
3-strängig Katalog-Nr.	43 17784..	..161572	..161589	..161596	..161602	..161619
€ für 1,5 m Nutzlänge		187,00	211,00	265,00	396,00	571,00
Katalog-Nr.	43 30816..	..342992	..343005	..343012	..343029	..343036
*Mehrpreis € je weitere 0,5 m		16,80	19,20	24,00	42,00	55,80
4-strängig Katalog-Nr.	43 17784..	..161626	..161633	..161640	..161657	..161664
€ für 1,5 m Nutzlänge		236,00	265,00	338,00	498,00	691,00
Katalog-Nr.	43 30816..	..343043	..343050	..343067	..343074	..342886
*Mehrpreis € je weitere 0,5 m		22,40	25,60	32,00	56,00	74,40

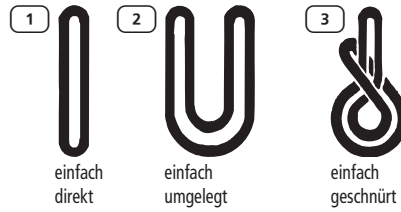
\* Die Mehrpreise verstehen sich je weitere 0,5 m je Gehänge.

(3461)

## Rundschlinge aus Polyester (PES) DIN EN 1492-2



- | GS-geprüft
- | CE-konform mit Betriebsanleitung
- | Tragfähigkeit farbcodiert
- | Abriebfest ausgerüstet
- | Oberflächenschonend
- | Sehr geringes Eigengewicht bei hoher Tragfähigkeit
- | Eingewebte Tonnenstreifen

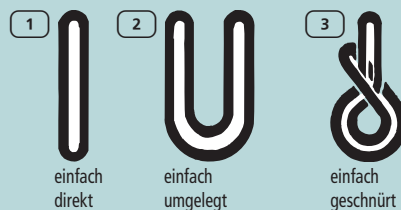


Katalog-Nr.	Anschlagart/Tragfähigkeit kg			Schlingen- umfang m	Nutz- länge m	Farb- codierung	€
	1	2	3				
40 32163 773245	1000	2000	800	2	1,0	violett	4,10
40 32163 773252	1000	2000	800	3	1,5	violett	7,00
40 32163 773269	1000	2000	800	4	2,0	violett	8,50
40 32163 773276	1000	2000	800	6	3,0	violett	12,50
40 32163 773283	2000	4000	1600	2	1,0	grün	6,50
40 32163 773290	2000	4000	1600	3	1,5	grün	8,50
40 32163 773306	2000	4000	1600	4	2,0	grün	11,50
40 32163 773313	2000	4000	1600	6	3,0	grün	12,40
40 32163 773320	2000	4000	1600	8	4,0	grün	20,00
40 32163 773337	3000	6000	2400	2	1,0	gelb	8,50
40 32163 773344	3000	6000	2400	3	1,5	gelb	11,50
40 32163 773351	3000	6000	2400	4	2,0	gelb	12,30
40 32163 773368	3000	6000	2400	6	3,0	gelb	17,60
40 32163 773375	3000	6000	2400	8	4,0	gelb	22,50
40 32163 773382	4000	8000	3200	2	1,0	grau	10,00
40 32163 773399	4000	8000	3200	3	1,5	grau	14,00
40 32163 773405	4000	8000	3200	4	2,0	grau	17,50
40 32163 773412	4000	8000	3200	6	3,0	grau	26,00
40 32163 773429	4000	8000	3200	8	4,0	grau	29,20

(3456)

## Rundschlinge mit Doppelschutzmantel aus Polyester (PES) DIN EN 1492-2

Ausführung wie vor, jedoch mit doppeltem Schutzmantel.



Katalog-Nr.	Anschlagart/Tragfähigkeit kg			Schlingen- umfang m	Farb- codierung	€
	1	2	3			
43 32163 728542	1000	2000	800	2	violett	8,40
43 32163 728559	1000	2000	800	4	violett	13,30
43 32163 728566	2000	4000	1600	2	grün	10,40
43 32163 728573	2000	4000	1600	3	grün	13,80
43 32163 728580	2000	4000	1600	4	grün	17,20
43 32163 728597	2000	4000	1600	6	grün	24,00
43 32163 728603	2000	4000	1600	8	grün	31,00
43 32163 728610	3000	6000	2400	2	gelb	13,40
43 32163 728627	3000	6000	2400	3	gelb	18,00
43 32163 728634	3000	6000	2400	4	gelb	22,40
43 32163 728641	3000	6000	2400	6	gelb	31,60
43 32163 728658	3000	6000	2400	8	gelb	40,80

(3461)

5 TAGE ABGEHEND

## Rundschlingengehänge

- | Handliche Kombination aus lastschonenden Rundschlingen und hochfesten Beschlagteilen
- | Schont die Oberfläche der Last
- | Rundschlingenstränge mit PVC-Abriebschutzschlauch umhüllt
- | Leichter als Ketten- oder Seilgehänge


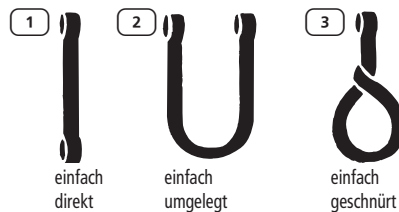


Ausführung	Tragfähigkeit kg	Farb-codierung	Nutzlänge m	Katalog-Nr.	€	weiterer m Nutzlänge Katalog-Nr.	€/m
1-strängig	1000	violett	1	43 32163 728665	81,00	43 32163 728788	9,80
1-strängig	1000	grün	1	43 32163 728672	85,50	43 32163 728795	10,50
1-strängig	1000	gelb	1	43 32163 728689	98,20	43 32163 728801	19,60
2-strängig	1400	violett	1	43 32163 728696	147,00	43 32163 728788	9,80
2-strängig	2800	grün	1	43 32163 728702	153,00	43 32163 728795	10,50
2-strängig	4200	gelb	1	43 32163 728719	201,00	43 32163 728801	19,60
3-strängig	2100	violett	1	43 32163 728726	236,00	43 32163 728788	9,80
3-strängig	4200	grün	1	43 32163 728733	251,00	43 32163 728795	10,50
3-strängig	6300	gelb	1	43 32163 728740	295,00	43 32163 728801	19,60
4-strängig	2100	violett	1	43 32163 728757	291,00	43 32163 728788	9,80
4-strängig	4200	grün	1	43 32163 728764	316,00	43 32163 728795	10,50
4-strängig	6300	gelb	1	43 32163 728771	383,00	43 32163 728801	19,60

(3461)

## Hebeband aus Polyester (PES) DIN EN 1492-1

- | GS-geprüft
- | CE-konform mit Betriebsanleitung
- | Tragfähigkeit farbcodiert
- | 2-lagige Ausführung
- | Schlaufen mit Polyesterverstärkung
- | Gurtband formstabilisiert, verstreckt und appetiert
- | Oberflächenschonend
- | Minimale Dehnung
- | Sehr geringes Eigengewicht bei hoher Tragfähigkeit



Katalog-Nr.	Tragfähigkeit kg			Nutzlänge m	Gurtbreite mm	Farb-codierung	€
	1	2	3				
43 32163 793076	1000	2000	800	2	50	violett	5,90
43 32163 793083	1000	2000	800	3	50	violett	8,10
43 32163 793090	1000	2000	800	4	50	violett	10,30
43 32163 793106	1000	2000	800	5	50	violett	12,50
43 32163 793113	1000	2000	800	6	50	violett	14,70
43 32163 793120	2000	4000	1600	2	75	grün	11,30
43 32163 793137	2000	4000	1600	3	75	grün	15,80
43 32163 793144	2000	4000	1600	4	75	grün	19,90
43 32163 793151	2000	4000	1600	5	75	grün	25,10
43 32163 793168	2000	4000	1600	6	75	grün	28,70
43 32163 793175	3000	6000	2400	2	90	gelb	16,30
43 32163 793182	3000	6000	2400	3	90	gelb	22,70
43 32163 793199	3000	6000	2400	4	90	gelb	29,00
43 32163 793205	3000	6000	2400	5	90	gelb	35,50
43 32163 793212	3000	6000	2400	6	90	gelb	42,00
43 32163 793229	4000	8000	3200	2	120	grau	21,70
43 32163 793236	4000	8000	3200	4	120	grau	38,90
43 32163 793243	4000	8000	3200	6	120	grau	56,20
43 32163 793250	6000	12000	4800	3	180	braun	59,50
43 32163 793267	6000	12000	4800	5	180	braun	89,10
43 32163 793274	6000	12000	4800	8	180	braun	134,00
43 32163 793281	8000	16000	6400	3	240	blau	81,00
43 32163 793298	8000	16000	6400	5	240	blau	124,00
43 32163 793304	8000	16000	6400	8	240	blau	189,00

(3456)

## Ladungssicherungs-Set – GS-geprüft – paarweise in stabilen Metall-/Kunststoffkoffern verpackt

### Ladungssicherungs-Set Typ 1:



Bestehend aus 2 Stück Ratschen-Zurrurten, zweiteilig mit Karabinerhaken 8 m Länge (0,3 m Festende und 7,7 m Losende), nach VDI 2701, DIN EN 12195-2, 50 mm Bandbreite, abriebfest, zulässige Zugkraft 4000 daN in der Umreifung, GS-geprüft, Metallkoffer.

Katalog-Nr.	€
43 17784 162838	99,00

(3456)



### Ladungssicherungs-Set Typ 2:



Bestehend aus 2 Stück Ratschen-Zurrurten, zweiteilig mit Spitzhaken 5 m Länge (0,3 m Festende und 4,7 m Losende), nach VDI 2701, DIN EN 12195-2, 25 mm Bandbreite, abriebfest, zulässige Zugkraft 1000 daN in der Umreifung, GS-geprüft, Kunststoffkoffer.

Katalog-Nr.	€
43 17784 162845	46,50

(3456)



### Ladungssicherungs-Set Typ 3:



Bestehend aus 2 Stück Ratschen-Zurrurten, einteilig 5 m Umfang, nach VDI 2701, DIN EN 12195-2, 25 mm Bandbreite, abriebfest, zulässige Zugkraft 500 daN in der Umreifung, GS-geprüft, Kunststoffkoffer.

Katalog-Nr.	€
43 17784 162852	21,00

(3456)



### Ladungssicherungs-Set Typ 4:



Bestehend aus 2 Stück Gurtklemmen-Zurrurten, einteilig 5 m Umfang, nach VDI 2701, DIN EN 12195-2, 25 mm Bandbreite, abriebfest, zulässige Zugkraft 450 daN in der Umreifung, GS-geprüft, Kunststoffkoffer.

Katalog-Nr.	€
43 17784 162869	22,00

(3456)

# Ladungssicherung gemäß DIN EN 12195-2, VDI 2700 ff

- | GS-geprüft von der Berufsgenossenschaft für Fahrzeughaltung
- | Aus 100%igem, hochfestem Polyester
- | Scheuer- und abriebfest ausgerüstet
- | Hochverstreckter Polyesterzug mit geringer Dehnung
- | Hohe Zugfestigkeit, bei geringem Eigengewicht zur handlichen, schnellen und oberflächenschonenden Ladungssicherung

## 1 Klemmschloss-Zurrgurt

1-teilig, 25 mm Bandbreite, 450 daN zul. Zugkraft in der Umreifung.

Katalog-Nr.	Ausführung	Länge m	€
43 32163 727637	einteilig	3	3,80
43 32163 727644	einteilig	5	5,00

(3461)



## 2 Ratschen-Zurrgurt

25 mm Bandbreite, 250 daN zul. Zugkraft direkt, 500 daN in der Umreifung.

Katalog-Nr.	Ausführung	Länge m	€
43 32163 727651	einteilig	4	4,80
43 32163 727668	einteilig	5	5,00
43 32163 727675	einteilig	6	5,40
43 32163 809616	RP-Haken Typ A, zweiteilig	4	5,80
43 32163 809623	RP-Haken Typ A, zweiteilig	6	6,60
43 32163 809630	Karabinerhaken Typ B, zweiteilig	4	7,00
43 32163 809647	Karabinerhaken Typ B, zweiteilig	6	7,60

(3461)



## 3 Ratschen-Zurrgurt

35 mm Bandbreite, 100 daN zul. Zugkraft direkt, 2000 daN in der Umreifung.

Katalog-Nr.	Ausführung	Länge m	€
43 32163 809654	einteilig	4	8,90
43 32163 809661	einteilig	8	10,30
43 32163 809678	RP-Haken Typ A, zweiteilig	4	10,30
43 32163 809685	RP-Haken Typ A, zweiteilig	6	11,70
43 32163 809692	RP-Haken Typ A, zweiteilig	8	13,20
43 32163 809708	Karabinerhaken Typ B, zweiteilig	6	14,40
43 32163 809715	Karabinerhaken Typ B, zweiteilig	8	15,90

(3461)



Hakenausführungen:



Typ A, RP-Haken



Typ B, Karabinerhaken



## Ladungssicherung gemäß DIN EN 12195-2, VDI 2700 ff

- | GS-geprüft von der Berufsgenossenschaft für Fahrzeughaltung
- | Aus 100%igem, hochfestem Polyester
- | Scheuer- und abriebfest ausgerüstet
- | Hochverstrecker Polyesterband mit geringer Dehnung
- | Hohe Zugfestigkeit, bei geringem Eigengewicht zur handlichen, schnellen und oberflächenschonenden Ladungssicherung



### Ratschen-Zurrgurt

50 mm Bandbreite, 200 daN zul. Zugkraft direkt, 4000 daN in der Umreifung.

Katalog-Nr.	Ausführung	Länge m	€
43 32163 773160	einteilig	6	17,00
43 32163 773207	einteilig	8	19,30
43 32163 809722	einteilig	10	19,40
43 32163 773191	RP-Haken Typ A, zweiteilig	6	20,40
43 32163 773238	RP-Haken Typ A, zweiteilig	8	22,60
43 32163 809746	RP-Haken Typ A, zweiteilig	10	22,60
43 32163 773184	Karabinerhaken Typ C, zweiteilig	6	24,60
43 32163 773221	Karabinerhaken Typ C, zweiteilig	8	26,70
43 32163 809753	Karabinerhaken Typ C, zweiteilig	10	27,00
43 32163 773177	Rahmenhaken Typ D, zweiteilig	6	20,40
43 32163 773214	Rahmenhaken Typ D, zweiteilig	8	22,60
43 32163 809739	Rahmenhaken Typ D, zweiteilig	10	22,30

(3461)

#### Hakenausführungen:



Typ A, RP-Haken



Typ C, Gedr. Karabinerhaken



Typ D, Rahmenhaken

## Zubehör für Ladungssicherung

### Kantenschutzwinkel aus Polyethylen

Der ideale Kantenschutz für alle empfindlichen und zerbrechlichen Transportgüter. Schützen sicher bei Verwendung von Zurr- oder Bündelgurten. Die breite Auflagefläche verteilt den Spanndruck im günstigen Verhältnis. Geeignet für Zurrgurte mit der Breite von 50 mm.



<b>Katalog-Nr.</b>	€
<b>43 32163 728535</b>	<b>3,50</b>
	(3456)

### Flexibler Schutzschlauch bei der Ladungssicherung

Geeignet für Zurrgurte mit der Breite von 50 mm. Pack besteht aus: 2 Stück Schutzschlauch je ca. 500 mm lang.



<b>Katalog-Nr.</b>	€
<b>40 20749 901631</b>	<b>13,00</b>
	(3456)

### Kantenschutzecken

Verpackt im Beutel à 4 Stück.



<b>Katalog-Nr.</b>	€
<b>43 32163 176510</b>	<b>10,50</b>
	(3456)

### Möbeltragegurt im Faltschachtelkarton

Umfangslänge: 3 m  
| Bis 200 kg belastbar  
| Gurtbreite: ca. 50 mm



<b>Katalog-Nr.</b>	€
<b>40 40488 900023</b>	<b>12,80</b>
	(3456)

### Kantengleiter

Schützen die Gurte nicht nur vor Beschädigungen, sie sorgen zusätzlich für eine gleichmäßige Spannungsverteilung auf beiden Ladungsseiten.

Geeignet für Zurrgurte mit der Breite von 50 mm.  
Länge des Kantengleiters: 500 mm.



<b>Katalog-Nr.</b>	€
<b>43 32163 728528</b>	<b>39,00</b>
	(3456)

### Werkstatt-Montage-Set im Kunststoffkoffer

Für Montage und Reparaturarbeiten, bestehend aus:

- | Anschlagkette, Güteklasse 8, 2-strängig, Nutzlänge 1,5 m, Nenndicke 6 mm, verzinkt, mit Gabelkopfhaken mit Sicherung und Parallel-Verkürzungshaken
- Tragfähigkeit: 0–45° – 1,60 t/45–60° – 1,12 t
- | Polyester-Rundschlinge, Farbe violett, Nutzlänge 1,0 m (2 m Umfang)
- Tragfähigkeit: einfach direkt 1000 kg/einfach umgelegt 2000 kg




<b>Katalog-Nr.</b>	€
<b>43 30816 849361</b>	<b>154,00</b>
	(3456)



## Sicherungsnetz

Sicher und bequem. Verzurren mit Ladungssicherungsnetzen.  
 Material: PE geknotet, Stärke 3 mm.  
 Maschenweite: 45 mm, 8 mm Randkettlung.



Katalog-Nr.	Format m	Anwendungsgebiet	€
40 20749 901594*	1,3×1,6	Pkw/Kombi	32,00
40 20749 901600	1,5×2,2	Anhänger	23,60
40 20749 901617	1,5×2,7	Anhänger	27,40
40 20749 901624	2,5×3,5	Anhänger/Pritschenwagen	50,40

\* inkl. Klemmschloss-Zurrgurten à 2 m Länge

(3407)

## Containernetz

Sicher und bequem. Verzurren mit Ladungssicherungsnetzen.  
 Material: PE geknotet, Stärke 3 mm.  
 Maschenweite: 45 mm, 8 mm Randkettlung.



Katalog-Nr.	Format m	€
43 32163 424222	3,5×5,0	93,00
43 32163 424239	3,5×6,0	115,00

(3407)

5 TAGE ABGEHEND

# Transportwagen-CORLETTE®

## Corletten

- | Extrem belastbar, platzsparend und flexibel
- | Bis zu 3-mal übereinander stapelbar
- | Schutz der Beladung durch Rammschutz
- | Durch einfache Handgriffe zusammenfaltbar, Platzersparnis im geschachtelten Zustand : 75 %
- | Hochwertige Kunstharzlackierung RAL 5012


## Standard-Corletten

- Traglast: 600 kg
- Auflast: 600 kg
- Beladehöhe: 190 mm
- Unterfahrhöhe: 134 mm
- Maschenweite: 530×260 mm
- Radsatz: 100 mm Polypropylen, 3 Lenk- und 1 Richtungsrolle
- Stapelbar: 3-fach



## Universal-Corletten

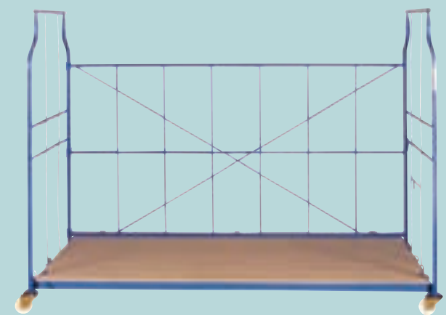
- Traglast: 800 kg
- Auflast: 1000 kg
- Beladehöhe: 229 mm
- Unterfahrhöhe: 163 mm
- Maschenweite: 500×260 mm
- Radsatz: 125 mm Polyamid, 3 Lenk- und 1 Richtungsrolle
- Stapelbar: 3-fach



Standard-CORLETTE® 2000



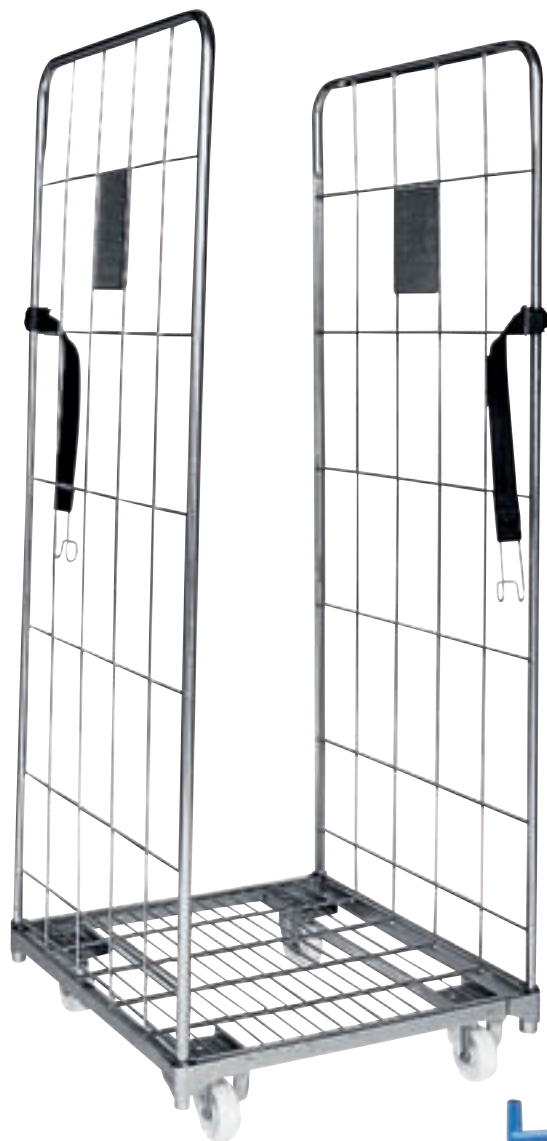
Universal-CORLETTE® 2000



Standard-CORLETTE® 2500

Katalog-Nr.	Ausführung	Maße außen mm	Maße innen mm	€
40 35694 007833	Standard-Corlette 1300 (o. Abb.)	1300×1150×1800	1210×1100×1610	284,00
40 35694 007840	Standard-Corlette 2000	2000×1150×1800	1910×1100×1610	315,00
40 35694 007857	Standard-Corlette 2500	2500×1150×1800	2380×1100×1610	356,00
40 35694 007802	Universal-Corlette 1200 (o. Abb.)	1200×1150×1850	1120×1100×1615	338,00
40 35694 007819	Universal-Corlette 2000	2000×1150×1850	1920×1100×1615	375,00
40 35694 007826	Universal-Corlette 2400 (o. Abb.)	2400×1150×1850	2320×1100×1615	405,00

(3452)



## Rollcontainer

- | Stabiles Stahlrohr-Fahrgestell
- | Drahtboden-Rahmenaufbau
- | Galvanisch verzinkt
- | 2 Lenk-, 2 Bockräder 100 mm Ø, Kunststoff
- | Inkl. 2 Spanngurte
- | Maße außen: B/T/H : 714/800/1871 mm
- | Maße innen: B/T/H : 650/750/1700 mm
- | Gewicht: 45 kg
- | Traglast: 500 kg

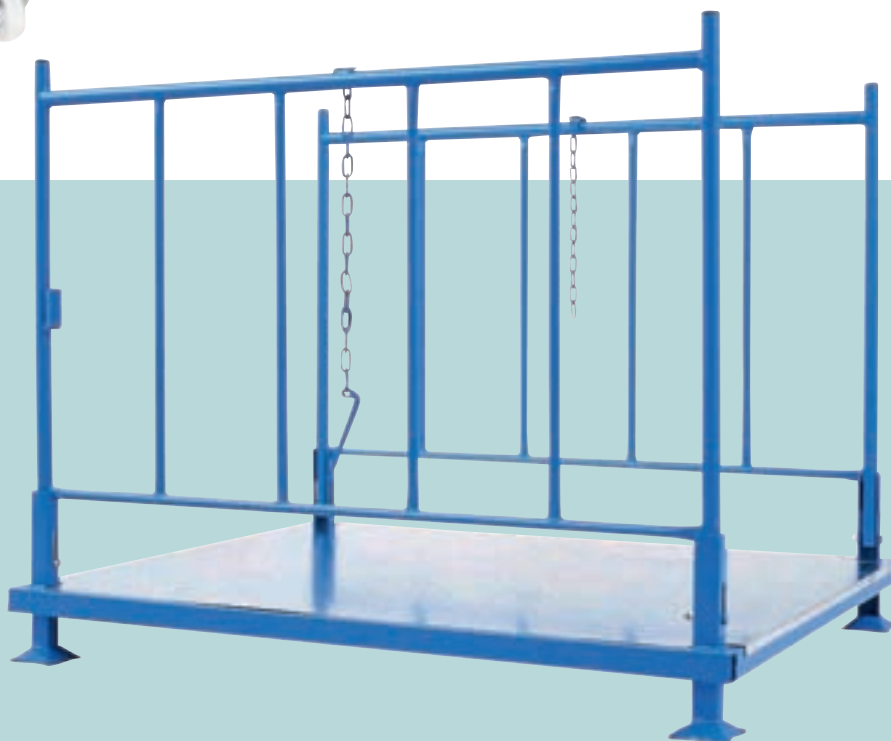


Katalog-Nr.	Ausführung	€
40 35694 007864	Rollcontainer	239,00

(3451)

## Stapelgestell

- | Verzinkter Blechboden
- | Maße außen: B/T/H: 1200/1500/1200 mm
- | Maße innen: B/T/H: 1120/1500/1050 mm
- | Beladehöhe: 150 mm
- | Unterfahrhöhe: 100 mm
- | Nutzhöhe: 1150 mm
- | Gewicht: 62 kg
- | Traglast: 600 kg
- | Auflast: 1200 kg
- | Stapelbar: 3-fach
- | Zusammenlegbar



Katalog-Nr.	Ausführung	€
40 35694 007871	Stapelgestell	289,00

(3451)



## Palettenstapelrahmen

- | Robuste Stahlkonstruktion
- | Mit Klemmverbindungen und Stapelecken
- | Verzinkte Ausführung
- | 3-fach stapelbar

**3 JAHRE**  
Garantie

AB  
**139,00 €**



Katalog-Nr.	Länge×Breite mm	Nutzhöhe mm	Auflast kg	Eigengewicht kg	€
40 35694 005266	1200×800	800	1500	22	139,00
40 35694 005273	1200×800	1000	1500	23	149,00
40 35694 005280	1200×800	1200	750	25	159,00

(3451)

## Palettenaufsetzrahmen

- | Feuerverzinkte Stahlrohrkonstruktion
- | Mit eingeschweißtem Drahtgitter (100×100×4 mm)
- | Eine Längsseite zum Be- und Entladen halb ausklappbar
- | Größe passend zu Europaletten
- | Leicht und sehr schnell montiert
- | Für Lagerung und Transport flach zusammenlegbar
- | 4-fach stapelbar

AB  
**209,00 €**



Katalog-Nr.	Länge×Breite mm	Nutzhöhe mm	Auflast kg	Eigengewicht kg	€
40 35694 005297	1200×800	800	1000	27,0	209,00
40 35694 005303	1200×800	1000	1000	31,5	239,00
40 35694 005310	1200×800	1200	750	36,0	256,00

(3451)

## Gitterboxen-Fahrgestelle

- | Geeignet für Flachpaletten und Euro-Gitterboxen
- | Robuste Winkelstahlkonstruktion mit 4 Fangecken und Kranösen
- | Beschichtung in RAL 5010 enzianblau
- | 2 Lenk- und Bockrollen wahlweise mit Vollgummi- oder Vollgummi-Elastic-Bereifung, Lenkrollen mit Feststeller
- | Weitere Rad-Ausführungen auf Anfrage

1 Mit Vollgummibereifung und rollengelagerten Naben für den innerbetrieblichen Einsatz auf glatten, ebenerdigen Böden. Tragkraft: 500 kg.

2 Mit Vollgummi-Elastic-Bereifung und kugelgelagerten Naben für hohe Belastungen mit guten Laufeigenschaften auch bei schlechten Bodenverhältnissen. Tragkraft: 1200 kg.



AB **199,00 €**

Katalog-Nr.	Modell	Tragkraft kg	Außenmaße L×B×H mm	Innenmaße L×B×H mm	Rad-Ø mm	Eigengewicht kg	€
40 35694 003378	1	500	1270×870×350	1210×810×280	200×50	34	199,00
40 35694 003385	2	1200	1270×870×350	1210×810×280	200×50	35	248,00


(3451)



**439,00 €**

### 3 Langmaterialroller

- | Stabile Profilstahlkonstruktion mit einsteckbaren Stahlrohrungen
- | Beschichtung in RAL 5010 enzianblau
- | Wasserfeste Holzplattform
- | 4 Schwerlast-Lenkrollen mit Vollgummi-Elastic-Bereifung, davon 2 mit Feststeller Ø 200×50 mm
- | Kugelgelagerte Naben



### 4 Langmaterialwagen

- | Stabile Profilstahlkonstruktion mit einsteckbaren Stahlrohrungen
- | 2 Materialmulden
- | Beschichtung in RAL 5010 enzianblau
- | Geeignet für Kran- oder Staplerbeladung durch freie Mitte
- | 2 Mittelräder Ø 360×60 mm an den Stirnseiten je 1 Lenkrolle Ø 200×50 mm, Lenkrollen mit Feststeller
- | Bereifung aus Vollgummi-Elastic

Katalog-Nr.	Modell	Tragkraft kg	Ladehöhe mm	Nutzlänge/ Rungen mm	Außenmaße L×B×H mm	lichte Breite mm	Eigengewicht kg	€
40 35694 004009	3	1500	310	600	700×700× 910	620	50	439,00
40 35694 004825	4	2000	420	600	2500×720×1020	600	115	1.115,00
40 35694 005600	ohne Abb.	3000	420	600	2500×720×1020	600	122	1.399,00

Andere Rad-Ausführungen sowie weiteres Zubehör auf Anfrage.

(3451)

## Kipp-Japaner

Diese Kipper sind die idealen Vielzweckgeräte für Schrott, Abfall, Späne und Baustoffe.

Mulden aus 2 mm Stahlblech, Oberteil allseitig zweifach abgekantet, Ecken verstärkt, wasserdicht verschweißt, drei Kranösen. Mulde nach vorne abkipprbar, selbst-einrastender Muldenfeststeller, Stahlrohrgestell mit zwei Stützfüßen, Verstärkungsbleche unter diesen Füßen. PVC-Handgriffe, Achsstärke 25 mm, Rollenlager.

Pulverbeschichtet RAL 6000 patinagrün, ohne Mehrpreis auch in RAL 5012 lichtblau lieferbar.

Drei Muldengrößen, wahlweise mit Vollgummi- oder Luftreifen.



Katalog-Nr.	Inhalt l	Innenmaße der Mulde L×B×H mm	Außenmaße L×B×H mm	Gewicht kg	Bereifung	Rad-Ø × Breite mm	€
40 37017 114051	150	790×600×405	1430×840×665	52	Vollgummi	400×80	444,00
40 37017 114105	150	790×600×405	1430×840×665	42	Luftreifen	400×100	398,00
40 37017 114150	200	820×600×515	1480×840×765	58	Vollgummi	400×80	461,00
40 37017 114204	200	820×600×515	1480×840×765	47	Luftreifen	400×100	415,00
40 37017 114259	250	895×600×590	1500×840×830	63	Vollgummi	400×80	505,00
40 37017 114303	250	895×600×590	1500×840×830	52	Luftreifen	400×100	459,00

(3462)

## Silobehälter und Silowagen

375 bis 1000 l mit Scherenhebelverschluss.

Für Schüttgüter im Fertigungsbereich und als Auffangbehälter für kleine Abfälle,

z. B. Glasscherben, Kunststoffteilchen. Besonders zur Entleerung über Gruben geeignet. Die Bodenentleerung kann durch den Scherenhebelverschluss gut dosiert werden. Dieser Verschluss eignet sich für eine Korngröße ab 3 mm aufwärts. Die Entleerungsöffnung ist 300×300 mm, sodass kleine und mittelgroße Teile problemlos abfließen.

Behälter aus Stahlblech 2 mm in Trichterform, Winkeleiseneinfassung und Profilstahl als Grundrahmen. Lenk- und Bockrollen der Silowagen Vollgummi 200×50 mm, Rollenlager.

Pulverbeschichtet RAL 6000 patinagrün, ohne Mehrpreis auch in RAL 5012 lichtblau lieferbar.



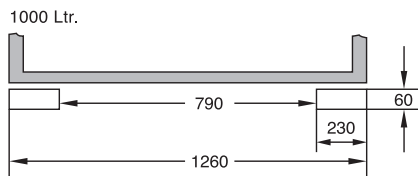
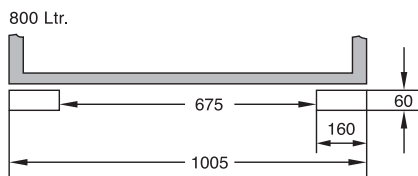
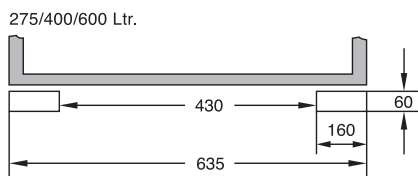
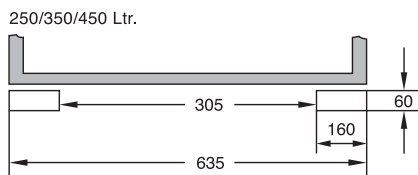
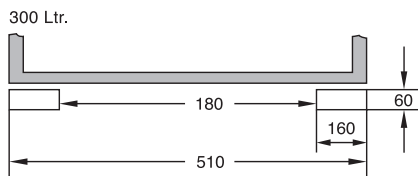
Inhalt l	Innenmaße der Mulde L×B×H mm	Außenmaße L×B×H mm	Gewicht kg
375	995×740×1000	1100×840×1185	100
600	995×740×1250	1100×840×1465	115
800	1000×1000×1270	1105×1100×1465	125
1000	1250×1000×1270	1355×1100×1465	130

Inhalt l	fahrbar mit Staplertaschen		fahrbar ohne Staplertaschen		stationär mit Staplertaschen	
	Katalog-Nr.	€	Katalog-Nr.	€	Katalog-Nr.	€
375	40 37017 116253	906,00	40 37017 116055	858,00	40 37017 116451	868,00
600	40 37017 116307	949,00	40 37017 116109	905,00	40 37017 116505	917,00
800	40 37017 116352	1.020,00	40 37017 116154	984,00	40 37017 116550	985,00
1000	40 37017 116406	1.080,00	40 37017 116208	1.035,00	40 37017 116604	1.049,00

(3462)

# Muldenkipper

Stapleraschen und Kippsicherung serienmäßig!  
 Diese Muldenkipper sind die Helfer im innerbetrieblichen Transport von Schüttgütern, Spänen, Abfällen und Massenteilen aller Art. Mulde aus 2,00 mm Stahlblech, öl- und wasserdicht verschweißt, Oberseite zweifach abgekantet, Schüttkante, Ecken und Schiebebügel verstärkt. Durch zweckentsprechende Form restlose Kippentleerung des Inhalts über eine gesonderte Kippachse. Zu Profilen gekantetes Stahlblech 3,00 mm bildet das Fahrgestell, in welches die Stapleraschen serienmäßig integriert sind. Gleichfalls serienmäßig sind selbsttätig einrastende Kippsicherung und Trittlech. Lenk- und Bockrollen Vollgummi 200×50 mm.  
 Pulverbeschichtet RAL 6000 patinagrün, ohne Mehrpreis auch in RAL 5012 lichtblau lieferbar.  
 Lieferbar wahlweise mit ein oder zwei Lenkrollen oder ohne Räder für den ausschließlichen Staplertransport. Werkseitig werden für den 600-l-Kipper zwei Lenkrollen empfohlen.  
 Für eine umweltfreundliche Entsorgung bei spanabhebender Fertigung können alle Größen und Ausführungen auch mit Sieb und Ablasshahn (Kugelhahn) geliefert werden.



Inhalt l	Innenmaße der Mulde			Außenmaße			Schüttkantenhöhe	
	Länge mm	Breite mm	Höhe mm	Länge mm	Breite mm	Höhe mm	m. Rädern mm	o. Räder mm
250	1200	625	390	1340	680	800	800	568
275	1200	750	390	1340	810	800	800	568
300	1150	500	590	1300	560	975	800	568
350	1025	625	590	1160	680	980	730	498
400	1150	750	590	1300	810	975	790	558
450	1210	625	695	1350	680	1085	740	508
600	1320	750	715	1450	810	1100	850	618
800	1320	1000	715	1450	1060	1100	850	618
1000	1320	1250	715	1450	1310	1100	850	618

## Muldenkipper, ohne Sieb und Ablasshahn

Inhalt l	ohne Räder Katalog-Nr.	€	mit 1 Lenkrolle Katalog-Nr.	€	mit 2 Lenkrollen Katalog-Nr.	€
250	40 37017 112170	430,00	40 37017 112071	481,00	40 37017 112125	499,00
275	40 37017 112323	450,00	40 37017 112224	500,00	40 37017 112279	520,00
300	40 37017 112477	448,00	-	-	40 37017 112422	518,00
350	40 37017 112156	461,00	40 37017 112057	511,00	40 37017 112101	530,00
400	40 37017 112620	505,00	40 37017 112521	555,00	40 37017 112576	574,00
450	40 37017 112309	525,00	40 37017 112200	575,00	40 37017 112255	597,00
600	40 37017 112453	598,00	40 37017 112354	647,00	40 37017 112408	668,00
800	40 37017 112552	690,00	-	-	40 37017 112507	761,00
1000	40 37017 112651	777,00	-	-	40 37017 112606	848,00

(3462)

## Muldenkipper, mit Sieb und Ablasshahn (Spänekipper)

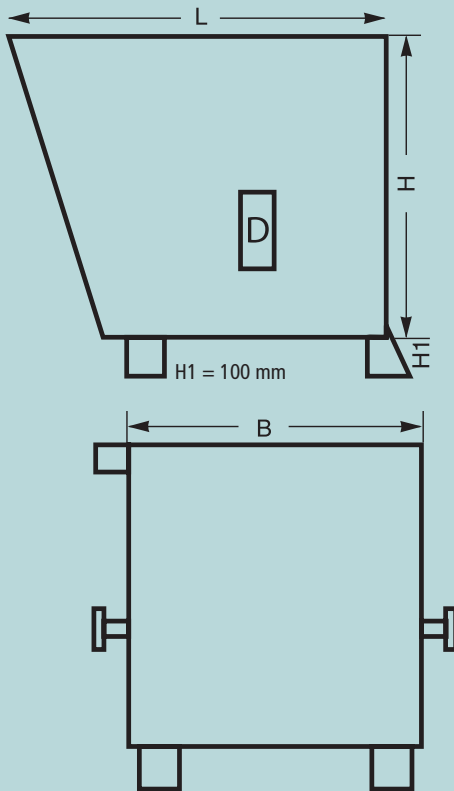
Inhalt l	ohne Räder Katalog-Nr.	€	mit 1 Lenkrolle Katalog-Nr.	€	mit 2 Lenkrollen Katalog-Nr.	€
250	40 37017 112187	482,00	40 37017 112088	534,00	40 37017 112132	552,00
275	40 37017 112330	502,00	40 37017 112231	552,00	40 37017 112286	573,00
300	40 37017 112484	499,00	-	-	40 37017 112439	570,00
350	40 37017 112163	513,00	40 37017 112064	563,00	40 37017 112118	583,00
400	40 37017 112637	557,00	40 37017 112538	607,00	40 37017 112583	627,00
450	40 37017 112316	577,00	40 37017 112217	627,00	40 37017 112262	649,00
600	40 37017 112460	650,00	40 37017 112361	699,00	40 37017 112415	720,00
800	40 37017 112569	742,00	-	-	40 37017 112514	813,00
1000	40 37017 112668	830,00	-	-	40 37017 112613	899,00

(3462)

5 TAGE ABGEHEND

# Stapelkippercontainer

- | Stapelkipper zum Sammeln von Schüttgütern aller Art
- | Entleerung in Verbindung mit Kipptraverse
- | Seiten- und Rückwand mit Profilierungssicken
- | Glatte, schräge Schüttwand
- | Boden- und Schüttwand aus 3 mm / Seiten- und Rückwand aus 2 mm Stahlblech
- | 3-facher stapelbar
- | Farbe RAL 5010 enzianblau oder feuerverzinkt (Traversen nur in RAL lieferbar)



### Technische Daten

Typ	Inhalt l	Länge mm	Breite mm	Höhe mm	Tragkraft kg	Gewicht kg
1	250	800	600	600	600	50
2	500	1000	800	900	1000	80
3	750	1200	800	900	1500	90
4	900	1200	1000	900	2000	100

Typ	RAL 5010 blau		verzinkt		Staplertraverse blau		Krantraverse blau	
	Katalog-Nr.	€	Katalog-Nr.	€	Katalog-Nr.	€	Katalog-Nr.	€
1	42 60057 374646	239,00	42 60057 374653	294,00	42 60057 374769	375,00	42 60057 374820	399,00
2	42 60057 374660	319,00	42 60057 374677	419,00	42 60057 374776	399,00	42 60057 374837	425,00
3	42 60057 374684	344,00	42 60057 374691	449,00	42 60057 374783	399,00	42 60057 374844	425,00
4	42 60057 374707	369,00	42 60057 374714	494,00	42 60057 374790	425,00	42 60057 374851	481,00

(3490)

Mehrpreis für öl- und wasserdichte Ausführung

Katalog-Nr.	€/Mehrpreis
42 60057 374882	99,90

(3490)

48-H-LIEFERSERVICE





## Blechkastenwagen, Muldenkippsbehälter



### Blechkastenwagen

**Der ideale Helfer für Werkstatt, Industrie und Handwerk; zum Sammeln, Transportieren und Entsorgen.**

- | Langlebige Stahl-Schweißkonstruktion
- | Kippbar zur leichten Entleerung (kein Selbstkipper)
- | Einfahrtaschen serienmäßig
- | Robust durch Verstärkung am oberen Rand
- | Tragender Rahmen aus stabilem Rechteckrohr
- | Räder mit Kugellager (Achsräder Ø 200 mm, Lenkrolle Ø 200 mm)
- | Umweltfreundliche Pulverbeschichtung
- | Ohne Aufpreis in 6 Farben lieferbar (andere Farben auf Anfrage)
- | Pulverbeschichtet in RAL 5010 enzianblau (andere Farben siehe Farbskala unten) oder verzinkt. **Bitte bei Bestellung angeben**
- | Ablasshahn (Zubehör) siehe unten

Lackierung in den angegebenen Farben ohne Mehrpreis.  
**Bitte bei Bestellung angeben!**



RAL 2004   RAL 3000   RAL 5010   RAL 5018   RAL 6011   RAL 7035

### Ausführung mit Rädern und Einfahrtaschen (160×90 mm)

Inhalt l	Außenmaße B×T×H mm	Gewicht kg	Schüttkantenhöhe mm	RAL 5010 Katalog-Nr.	€	verzinkt Katalog-Nr.	€
250	895×1180×915	60	825	42 60057 374004	599,00	42 60057 374011	799,00
400	930×1440×1000	85	910	42 60057 374073	656,00	42 60057 374066	869,00
600	1040×1560×1125	110	1030	42 60057 374134	794,00	42 60057 374141	999,00

(3490)



### Muldenkippsbehälter

**Die optimale Lösung zum Transportieren und Sammeln von Produktionsstoffen und Betriebsabfällen.**

- | Einfahrtaschen für Gabelstapler
- | Auslösung des Kippvorgangs mit Seilzug vom Staplersitz aus
- | Spezielle Scherenmechanik verhindert abruptes Kippen und schont den Stapler
- | Optimale Führung durch feste Verbindung zwischen Behälter und Grundrahmen
- | Standardlackierung RAL 5010 enzianblau

### Zubehör

Ablasshahn mit Siebblockeinsatz, pulverbeschichtet

Katalog-Nr.	€
42 60057 373618	99,90

(3490)

Radsatz (2 Lenk- und 2 Bockrollen) Tragkraft 1350 kg

Katalog-Nr.	€
42 60057 373816	144,00

(3490)

Inhalt l	Außenmaße B×T×H mm	Gewicht kg	Schüttkantenhöhe mm	RAL 5010 Katalog-Nr.	€	verzinkt Katalog-Nr.	€
500	830×1450×780	180	670	42 60057 373090	749,00	42 60057 373106	899,00
750	1200×1450×780	200	670	42 60057 373113	796,00	42 60057 373120	999,00
1000	1580×1450×780	210	670	42 60057 373137	919,00	42 60057 373144	1.094,00

(3490)


# Kippbehälter




## Muldenkipper:

- | Die optimale Lösung zum Sammeln und Transportieren von schweren Produktionsrohstoffen und Betriebsabfällen
- | Staplerschonend: Durch die Abrollkufen entsteht beim Entleervorgang kein Schlag auf das Hubgerüst des Staplers
- | Langlebig: Mulde aus 3 mm Stahlblech mit umlaufender Randverstärkung; Grundrahmen aus 6 mm Stahlblech mit Querverstärkungen
- | Entriegelung per Seilzug vom Staplersitz aus
- | Kettensicherung gegen Abrutschen von den Zinken
- | Farbe RAL 5010 enzianblau oder feuerverzinkt

Lackierungen in den angegebenen Farben ohne Mehrpreis!



Bitte bei Bestellung separat mit angeben!



## 1 Kippbehälter, Standardausführung

Inhalt l	Maße H×B×T mm	Traglast kg	Gewicht kg	RAL 5010 Katalog-Nr.	€	verzinkt Katalog-Nr.	€	Klappdeckel 2-tlg. verzinkt Katalog-Nr.	€
300	910×850×1150	1500	165	42 60057 373175	769,00	42 60057 373182	969,00	42 60057 375759	131,00
500	1050×850×1350	2500	220	42 60057 373199	999,00	42 60057 373205	1.249,00	42 60057 375759	131,00
800	1050×1150×1350	3000	249	42 60057 373212	1.288,00	42 60057 373229	1.699,00	42 60057 375766	225,00
1000	1050×1400×1350	3000	267	42 60057 373236	1.479,00	42 60057 373243	1.969,00	42 60057 375766	225,00
1200	1050×1650×1350	3000	285	42 60057 373250	1.599,00	42 60057 373267	2.069,00	42 60057 375766	225,00
1500	1050×1950×1350	3000	325	42 60057 373274	1.869,00	42 60057 373281	2.299,00	42 60057 375766	225,00
2000	1300×2200×1650	3000	392	42 60057 373298	2.249,00	42 60057 373304	2.849,00	42 60057 375773	294,00

(3490)

## 2 Kippbehälter, niedrige Ausführung

Inhalt l	Maße H×B×T mm	Traglast kg	Gewicht kg	RAL 5010 Katalog-Nr.	€	verzinkt Katalog-Nr.	€	Klappdeckel 2-tlg. verzinkt Katalog-Nr.	€
500	900×850×1400	2000	203	42 60057 373410	929,00	42 60057 373427	1.229,00	42 60057 375759	131,00
750	900×1200×1400	2500	230	42 60057 373434	1.149,00	42 60057 373441	1.299,00	42 60057 375759	131,00
1000	900×1550×1400	3000	249	42 60057 373458	1.349,00	42 60057 373465	1.538,00	42 60057 375759	131,00
1250	900×1550×1630	3000	263	42 60057 373472	1.688,00	42 60057 373489	1.859,00	42 60057 375766	225,00
1500	900×1850×1630	3000	298	42 60057 373496	1.775,00	42 60057 373502	1.979,00	42 60057 375766	225,00
2000*	1150×1700×2050	3500	367	42 60057 373519	2.188,00	42 60057 373526	2.899,00	42 60057 375773	294,00

\* Als Großkippscontainer einsetzbar

(3490)

## Zubehör zu Kippbehälter

### Lenk- und Bockrollen

Tragkraft: 1350 kg – Bauhöhe: 210 mm

Katalog-Nr.	€/Satz
42 60057 373816	144,00

(3490)

Tragkraft: 2500 kg – Bauhöhe: 220 mm

Katalog-Nr.	€/Satz
42 60057 373601	244,00

(3490)

### Ablasshahn mit Siebblockeinsatz, für lackierte oder verzinkte Behälter

Katalog-Nr.	€
42 60057 373618	99,90

(3490)

48-H-LIEFERSERVICE



3 JAHRE  
Garantie

## Kipp-/Klappbodenbehälter

- | Universalkippbehälter für Schüttgüter aller Art bis 2000 kg Traglast
- | Durch die geringe Bauhöhe ideal als Beistellbehälter an Maschinen geeignet
- | Mulde aus 3 mm Stahlblech, Grundrahmen aus 6 mm Stahlblech
- | Abfangschere mit Zugfeder zwischen Behälterboden und Grundrahmen
- | Entriegelung per Seilzug vom Staplersitz aus
- | Kettensicherung gegen Abrutschen von den Zinken
- | Farbe RAL 5010 blau oder feuerverzinkt
- Weitere RAL-Farben siehe Seite 353.

### Weiteres Zubehör

Deckel, 2-teilig verzinkt, Lochblech-Doppelboden und Ablasshahn gegen Mehrpreis. Rollensätze siehe unten!




Abb. zeigt Kippbehälter mit Rollen (Zubehör)

### Ausführung ohne Räder

Inhalt l	Außenmaße H×B×T mm	Schütt-kanten höhe mm	Abstand Einfahr-taschen mm	Trag-last kg	RAL 5010 Katalog-Nr.	€	verzinkt Katalog-Nr.	€	Klappdeckel 2-tlg. verzinkt Katalog-Nr.	€
300	780×1400×680	600	200	900	42 60057 373632	630,00	42 60057 373649	758,00	42 60057 375759	131,00
500	780×1500×800	700	200	1200	42 60057 373656	782,00	42 60057 373663	909,00	42 60057 375759	131,00
750	1240×1520×800	700	500	1500	42 60057 373670	963,00	42 60057 375681	1.126,00	42 60057 375759	131,00
1000	1240×1620×800	600	500	1800	42 60057 373694	1.044,00	42 60057 373700	1.299,00	42 60057 375766	225,00
1250	1130×1570×980	730	500	2000	42 60057 373717	1.155,00	42 60057 373724	1.412,00	42 60057 375766	225,00
1500	1330×1570×980	730	500	2000	42 60057 373731	1.243,00	42 60057 373748	1.539,00	42 60057 375766	225,00

(3490)



## Klappbodenbehälter

- | Klappbodenbehälter zur Sammlung von Metall, Glas, Holz, Bauschutt etc.
- | Zugfedern dämpfen die Bodenklappe beim Entleerungsvorgang
- | Selbsttätiges Schließen der Bodenklappe beim Absetzen
- | Entriegelung per Seilzug vom Staplersitz aus
- | Behälter verschiedener Größen ineinander stapelbar
- | Kettensicherung gegen Abrutschen von den Zinken
- | Farbe RAL 5010 enzianblau oder feuerverzinkt

Weitere Farben siehe Seite 353.

Zubehör siehe unten.

Abb. zeigt Klappbodenbehälter mit Zentrierwänden

Katalog-Nr.	Inhalt l	Traglast kg	Behältermaße B×H×T mm	Füllhöhe mm	Gabeltaschen mm	Gabeltaschen-abstand mm	Gewicht kg	€
42 60057 374479	500	1000	1370×910× 750	550	200×70	600	145	1.069,00
42 60057 374516	1000	1250	1370×910×1280	1090	200×70	600	175	1.399,00
42 60057 374530	1500	1500	2000×910×1280	1090	200×70	600	239	1.563,00
42 60057 374554	2000	2000	2600×910×1280	1090	200×70	600	260	1.633,00

(3490)

### Bodenklappe mit Zentrierwänden für Klappbodenbehälter

Katalog-Nr.	Mehrpreis €
42 60057 374578	99,90

(3490)

### 2 Lenk- und 2 Bockrollen aus Polyamid

Katalog-Nr.	Tragkraft kg	Bauhöhe mm	€
42 60057 373816	1350	210	144,00
42 60057 373601	2500	220	244,00

Achtung: Behälter mit Rädern sind nicht stapelbar.

(3490)

Automatische Entriegelung und verzinkter Klappdeckel auf Anfrage.

5 TAGE ABGEHEND

## Selbstkipper/Staplerschaufeln



1



2

### Selbstkipper

Der ideale Helfer für den innerbetrieblichen Transport. Grundrahmen aus U-Profil mit Querverbindungen. Mulde aus Stahlblech gefertigt. Schwere Ausführung wasser- und öldicht verschweißt. Selbsttätige Verriegelung und Auffangvorrichtung. Standardlackierung RAL 5010 enzianblau. Pulverbeschichtung in anderen Farben ohne Mehrpreis gem. Seite 353.

**Auch in verzinkt lieferbar!**

**Bitte bei Bestellung angeben.**

**Ausführung fahrbar:** mit 2 Bock- und 1 bzw. 2 Lenkrollen, Bauhöhe 210 mm, Polyamid.

### Staplerschaufeln

**Traglast bis 3000 kg, mit Abfangschere für kontrolliertes und sicheres Kippen.**

**Funktion:** Für die Aufnahme und den Transport von sperrigen und groben Schüttgütern oder Schneemassen.

**Konstruktion:** Entspricht den UVV-Vorschriften. Die Schaufel ist mit einer Abrutschsicherung und Abfangvorrichtung ausgestattet. Die Abfangvorrichtung mit Zugfeder sorgt für kontrolliertes Kippen. Zum Lieferumfang gehört eine Schürfleiste aus Messerstahl.

**Bitte Tragfähigkeit und Lastschwerpunkt Ihres Gabelstaplers prüfen.**

Standardlackierung RAL 5010 enzianblau. Pulverbeschichtung in anderen Farben ohne Mehrpreis gem. Seite 353.

**Bitte bei Bestellung angeben.**

1 Selbstkipper, schwere Ausführung mit Einfahrtaschen 200×70 mm, Blechstärke der Mulde 3 mm, ohne Räder

Katalog-Nr.	Inhalt l	Gesamtmaße B×T×H mm	Innenabstand* mm	Traglast kg	Gewicht kg	€
42 60057 374165	300	830×1350× 790	260	750	110	769,00
42 60057 374189	500	1280×1350× 790	40	1000	135	925,00
42 60057 374202	750	1200×1640×1040	40	1350	170	1.163,00
42 60057 374226	1000	1580×1640×1040	480	1500	200	2.100,00

\* Leichtes Maß zwischen Gabeltaschen

(3490)

1 Selbstkipper, schwere Ausführung mit Einfahrtaschen 200×70 mm, Blechstärke der Mulde 3 mm, mit Rädern

Katalog-Nr.	Inhalt l	Gesamtmaße B×T×H mm	Innenabstand* mm	Traglast kg	Gewicht kg	€
42 60057 374240	300	830×1350× 810	260	750	115	906,00
42 60057 374264	500	1280×1350× 810	40	1000	140	1.088,00
42 60057 374288	750	1200×1640×1060	40	1350	175	1.444,00
42 60057 374301	1000	1580×1640×1060	480	1500	205	1.769,00

\* Leichtes Maß zwischen Gabeltaschen

(3490)

Zubehör: Ablasshahn mit Siebblockeinsatz, Mehrpreis

Katalog-Nr.	€
42 60057 373618	99,90

(3490)

2 Staplerschaufel

Katalog-Nr.	Inhalt l	Maße B×T×H mm	Maße zwischen den Zinken mm	Traglast kg	Eigengewicht kg	€
42 60057 375186	500	1130×1615×550	440	1500	225	1.625,00
42 60057 375193	750	1390×1615×550	440	2000	255	1.938,00
42 60057 375209	1000	1640×1950×750	570	2000	290	2.313,00
42 60057 375216	1500	1740×1950×750	820	2000	340	2.494,00


Achtung! Bitte bei Bestellung die Länge und Ausführung der Gabelzinken angeben.

(3490)

Zubehör: Elastische Schürfleiste aus Polyurethan, schont Bodenbelag und Stapler. Ideal auch beim Schneeräumen.

Katalog-Nr.	€
42 60057 375728	188,00

(3490)



## Schneeschieber

Dieses stabile Räumgerät wird schnell und problemlos mit den Gabelzinken des Staplers aufgenommen. Das Räumschild ist an jeder Seite 2-fach verstellbar. Der Schneeschieber ist mit einer Schürfleiste aus Messerstahl oder aus Polyurethan ausgestattet. Die Schürfleiste aus Polyurethan schützt den Boden. Standardlackierung: RAL 5010 enzianblau

**Ohne Mehrpreis in 6 verschiedenen RAL-Farben lieferbar (siehe Seite 357).**

**Bitte bei Bestellung angeben. Weitere RAL-Farben auf Anfrage.**

Katalog-Nr.	Ausführung	Schildbreite mm	Räumbreiten durch Verstellen mm	Schildhöhe mm	Gabelabstand mm	Gabelquerschnitt mm	€
42 60057 375124	mit Stahlschürfleiste	1500	1500/1250/1000	700	420	208×88	1.534,00
42 60057 375131	mit Stahlschürfleiste	2000	2000/1800/1500	700	420	208×88	1.744,00
42 60057 375148	mit Stahlschürfleiste	2500	2500/2200/1800	700	420	208×88	1.913,00
42 60057 375155	mit Polyurethan-Schürfleiste	1500	1500/1250/1000	700	420	208×88	1.768,00
42 60057 375162	mit Polyurethan-Schürfleiste	2000	2000/1800/1500	700	420	208×88	2.059,00
42 60057 375179	mit Polyurethan-Schürfleiste	2500	2500/2200/1800	700	420	208×88	2.228,00

(3490)

## Arbeitsbühne für Gabelstapler



Sicherheit bei Reparatur- und Wartungsarbeiten an hochgelegenen Gebäudeteilen, Krananlagen, Deckenbeleuchtungen, Installationen, Inventuraufnahmen usw. Entsprechend UVV gefertigt.

Die Unfallverhütungsvorschrift (UVV Flurförderfahrzeuge) schreibt vor: Personen, die Montage-, Ausbesserungs- und Wartungsarbeiten ausführen, dürfen nicht auf- und abwärtsfahren, wenn eine besondere Einrichtung (Arbeitsbühne) vorhanden ist. Die Arbeitsbühne muss mit Geländer versehen sein.


Aus Sicherheitsgründen sind Gabelhochhubwagen oder Gabelstapler mit weniger als 1200 kg Tragfähigkeit nicht zu verwenden.

**Stahlkonstruktion, rutschsichere Arbeitsplattform mit Abrollschutz, Rückwand aus Drahtgitter, Rundum-Absturzicherung aus Rohr und Werkzeugaufnahme. Ausführung gemäß Unfallverhütungsvorschriften.**

Eigengewicht: ca. 125 kg  
Standardlackierung: RAL 5010 enzianblau

**Ohne Mehrpreis in 6 verschiedenen RAL-Farben lieferbar (siehe Seite 357).**

**Bitte bei Bestellung angeben. Weitere RAL-Farben auf Anfrage.**



**Abmessung:** B×T×H 1200×800×1900 mm  
**Traglast:** 300 kg  
**Einfahrtaschenmaß:** A = 620 mm B = 180 mm C = 90 mm



Steckbolzensicherung verhindert das Abrutschen von den Gabelzinken.

Mehrpreis für Änderung der Einfahrtaschenmaße:

Katalog-Nr.	€
42 60057 375735	81,00

(3490)

Katalog-Nr.	Ausführung	€
42 60057 374950	Standard	779,00
42 60057 373816	Mehrpreis für Lenk- und Bockrollen, 1350 kg Traglast, Bauhöhe 200 mm	144,00

(3490)

## Stapleranbaugeräte

Silos, Arbeitsbühnen und Schneeschieber ohne Mehrpreis in 6 verschiedenen RAL-Farben. Standardlackierung RAL 5010 enzianblau.

### Silo

Als fahrbare oder als stationäre Ausführung lieferbar. Schüttgüter können problemlos gesammelt und durch den Silo-Verschluss (300×300 mm) wieder dosiert entleert werden. Fahrgestell aus hochwertigen Profileisen gefertigt. Trichterförmiger, 3 mm starker Stahlblechkasten. Scherenverschluss mit Handhebel. Geeignet für eine Korngröße ab 3 mm.

**Standardlackierung RAL 5010 enzianblau.**  
**Andere Farbe bei Bestellung angeben!**

**Pulverbeschichtung in den RAL-Farben:**  
 (ohne Aufpreis)



RAL 2004   RAL 3000   RAL 5010   RAL 5018   RAL 6011   RAL 7035



Silo, fahrbar mit Lenk- und Bockrollen Ø 210 mm und Staplereinfahrtaschen

Katalog-Nr.	Inhalt l	Außenmaße L×B×H mm	Kastenmaße L×B×H mm	€
42 60057 375285	375	1220×800×1250	1100×750×1000	1.159,00
42 60057 375308	600	1220×800×1500	1100×750×1280	1.199,00

(3490)

Silo, stationär mit Abstellfüßen (ohne Abb.) und Staplereinfahrtaschen

Katalog-Nr.	Inhalt l	Außenmaße L×B×H mm	Kastenmaße L×B×H mm	€
42 60057 375247	375	1220×800×1030	1100×750×1000	1.098,00
42 60057 375261	600	1220×800×1380	1100×750×1280	1.179,00

(3490)

## Kranarm für Gabelstapler

Wird dort eingesetzt, wo das Ladegut nur von oben erfasst werden kann – wie z. B. bei dem Ein- und Ausbau von Maschinenteilen. Bitte Tragfähigkeit des Staplers beachten. Stahl-Schweißkonstruktion entsprechend UW, pulverbeschichtet RAL 5010 enzianblau inkl. Gabeltaschen 188×88 mm und drehbarem Sicherheitswirbelhaken.

**Ausführung nicht ausziehbar (keine Höhenverstellung)**

1 Haken, Länge 2000 mm, Traglast 2000 kg, Gewicht 130 kg

Katalog-Nr.	€
42 60057 375025	1.299,00

(3490)

**Ausführung 6-fach ausziehbar (keine Höhenverstellung)**

2 Haken, Länge 2000–3700 mm, Traglast 650–3000 kg, Gewicht 190 kg

Katalog-Nr.	€
42 60057 375049	1.599,00

(3490)

**Ausführung 6-fach ausziehbar/5-fach höhenverstellbar**

bis 45°, 2 Haken, Länge 2000–3700 mm, Traglast 650–3000 kg, Gewicht 200 kg

Katalog-Nr.	€
42 60057 375063	1.998,00

(3490)



**Ausführung 6-fach ausziehbar/5-fach höhenverstellbar**

bis 45°, 2 Haken, Länge 2000–3700 mm, Traglast 1000–5000 kg, Gewicht 247 kg

Katalog-Nr.	€
42 60057 375087	2.299,00

(3490)



## Gitterbox- und Mülltonnenwender



### Euro-Gitterboxwender

Der Euro-Gitterboxwender ermöglicht ein problemloses Entleeren von Euro-Gitterboxen (DIN 15155). Kettensicherung schützt vor unbeabsichtigtem Abrutschen von den Gabelzinken. Entriegelung erfolgt mittels Seilzug. Nach einer Entleerung kann die hängende Gitterbox durch Absenken des Gabelbaumes und gleichzeitige Rückwärtsfahrt wieder in ihre Ausgangsstellung gebracht werden.

- | Stabile Schweißkonstruktion
- | Keine Hydraulik
- | Ein-Personen-Bedienung vom Staplersitz aus
- | Pulverbeschichtet RAL 5010 enzianblau
- | Tragkraft 450 kg
- | T 1640×B 570×H 450 mm

Katalog-Nr.	€
42 60057 375322	1.125,00

(3490)

### Mülltonnenwender

Der Mülltonnenwender ist ein Vorsatzgerät für den Gabelstapler zum Entleeren von handelsüblichen Müllgroßbehältern (120, 240, 360 l). Ein Spezialverschluss verhindert das Herausfallen des Müllbehälters während des Kippvorgangs.

- | Stabile Schweißkonstruktion
- | Keine Hydraulik
- | Ein-Personen-Bedienung vom Staplersitz aus
- | Pulverbeschichtet RAL 5010 enzianblau

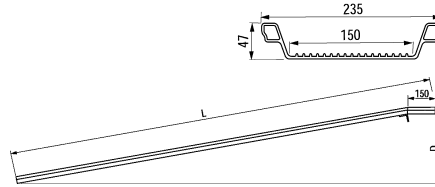


Katalog-Nr.	für Mülltonnen l	Maße T×B×H mm	€
42 60057 375339	120	1400×1050× 950	1.108,00
42 60057 375346	240	1400×1155×1200	1.195,00
42 60057 375353	360	1400×1190×1220	1.488,00

(3490)

## Verladeschienen

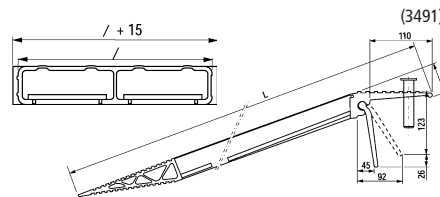
- | Aus Aluminium, mit Schutzrand
- | Tragkraft **bis 400 kg** pro Paar
- | Geringes Eigengewicht
- | Universell einsetzbar
- | Mit Anschlagwinkel



Katalog-Nr.	Länge inkl. Auflager mm	Tragkraft kg/Paar	Fahrrinnenbreite mm	Gewicht kg/Stück	€/St.
40 45012 002327	1500	600	150	6	87,30
40 45012 002280	2000	500	150	8	102,00
40 45012 002297	2500	400	150	10	116,00
40 45012 002303	3000	350	150	12	140,00

## Verladeschienen

- | Aus Aluminium, ohne Schutzrand
- | Tragkraft **bis 1000 kg** je Paar
- | Rutsichere Fahrfläche, für kleine Räder geeignet
- | Inkl. Sicherungsbolzen und Sicherungslasche



Katalog-Nr.	Länge inkl. Auflager mm	Tragkraft kg/Paar	Fahrrinnenbreite mm	Gewicht kg/Stück	€/St.
40 45012 001375	1500	870	200	7	106,00
40 45012 001382	2000	550	200	8	129,00
40 45012 001399	2500	400	200	9	140,00
40 45012 001405	3000	310	200	11	168,00
40 45012 001412	1500	1340	300	10	171,00
40 45012 001429	2000	890	300	12	206,00
40 45012 001436	2500	650	300	14	259,00
40 45012 001443	3000	510	300	16	295,00

(3491)

## Verladeschienen

- | Aus Aluminium, **GS-geprüft**
- | Mit oder ohne Schutzrand, hohe Traglasten bei geringem Eigengewicht
- | Rutsichere Oberfläche für luftbereifte Fahrzeuge geeignet
- | Sicherungslasche oder Sicherungsöse und zusätzlicher Sicherungsbolzen als Abrutschsicherung

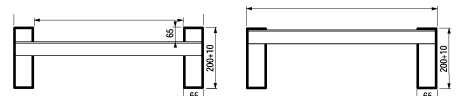
Katalog-Nr.	Ausführung	Länge inkl. Auflager mm	Tragkraft kg/Paar	Fahrrinnenbreite mm	Gewicht kg/Stück	€/St.
40 45012 000330	ohne Rand	1620	2620	245	10	190,00
40 45012 000354	ohne Rand	1970	2150	245	12	210,00
40 45012 000378	ohne Rand	2330	1160	245	14	229,00
40 45012 003577	ohne Rand	2330	2790	245	17	284,00
40 45012 003621	ohne Rand	3230	1820	245	23	352,00
40 45012 007148	ohne Rand	3050	4390	325	31	465,00
40 45012 007179	ohne Rand	3590	3470	325	35	497,00
40 45012 007209	ohne Rand	4130	2860	325	40	560,00
40 45012 009364	ohne Rand	3640	5250	360	48	597,00
40 45012 009388	ohne Rand	4040	4470	360	53	625,00
40 45012 012128	ohne Rand	3840	5320	400	54	657,00
40 45012 012142	ohne Rand	4240	4590	400	58	694,00
40 45012 000064	mit Rand	1620	2620	245	10	190,00
40 45012 000088	mit Rand	1970	2150	245	12	210,00
40 45012 000101	mit Rand	2330	1160	245	14	229,00
40 45012 002884	mit Rand	2330	2790	245	17	286,00
40 45012 002938	mit Rand	3230	1820	245	23	352,00
40 45012 006639	mit Rand	3050	4390	325	31	465,00
40 45012 006660	mit Rand	3590	3470	325	35	497,00
40 45012 006691	mit Rand	4130	2860	325	40	560,00
40 45012 009135	mit Rand	3640	5250	360	48	597,00
40 45012 009159	mit Rand	4040	4470	360	53	625,00
40 45012 011862	mit Rand	3840	5320	400	54	657,00
40 45012 011886	mit Rand	4240	4590	400	58	694,00

(3491)



mit Rand

ohne Rand



**Andere Längen und Traglasten auf Anfrage!**  
Steigung darf max. 30 % betragen laut Berufsgenossenschaft.



## Auffahrrampe aus Aluminium für Fahrzeugeinbau

Geeignet für Handwerker, Spediteure etc. Die Auffahrrampe ist ein wertvolles Hilfsmittel zum komfortablen und leichten Beladen von Fahrzeugen.

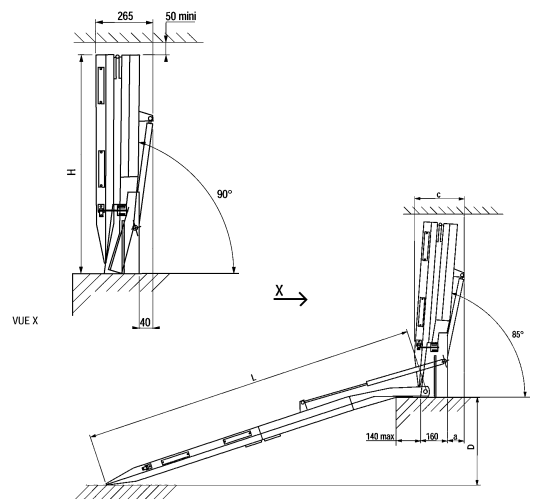


### Vorteile der Auffahrampen:

- | Einfaches Bedienen mit geringem Kraftaufwand durch Gasdruckfeder
- | Einfache Montage
- | Durch spezielle Lochstanzung rutschsichere Fahr- bzw. Lauffläche
- | Inklusive komplettem Montagezubehör (Sternschrauben, Konterplatte)
- | Gummipuffer und Spezialschlösser verhindern Klappergeräusche
- | Zum Einbau in Heck- oder Seitentür
- | Faltbar, stabile Scharniere garantieren lange Lebensdauer

Katalog-Nr.	Länge mm	Tragkraft kg	Breite mm	Gewicht kg/Stück	€/St.
40 45012 001917	2000	450	800	44	1.110,00
40 45012 001832	2400	450	800	51	1.062,00
40 45012 001849	2400	450	1000	60	1.424,00
40 45012 002020	3000	400	800	58	1.863,00

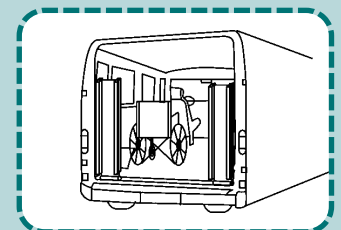
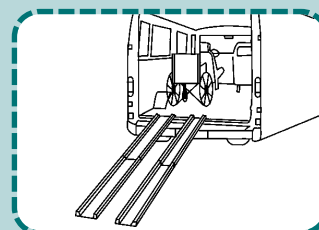
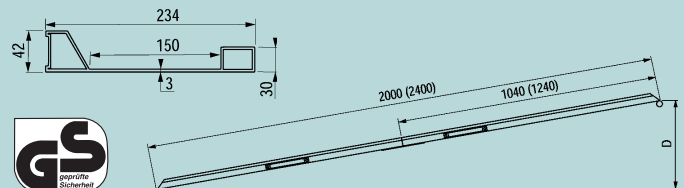
(3491)



## Verladeschiene aus Aluminium für Fahrzeugeinbau



Diese Ausführung wurde entwickelt für den ständigen Verbleib im Fahrzeug. Die Schienen sind mittig faltbar und mittels Nadellager sehr leicht auf einer Stahlwelle zu verschieben. Während der Fahrt stehen sie senkrecht und werden durch seitliche Halter in dieser Position fixiert. Die Konstruktion der Profile sowie der aufgebraachte Antirutschbelag garantieren sicheres Befahren.



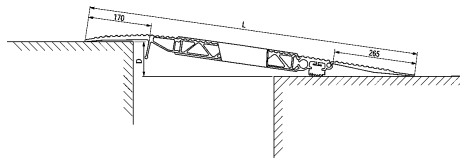
Katalog-Nr.	Länge mm	Tragkraft kg	Innenbreite mm	Breite mm	Gewicht kg/Stück	€/St.
40 45012 002419	2000	300	150	234	9	378,00
40 45012 002426	2400	300	150	234	11	402,00

(3491)

5 TAGE ABGEHEND

## Überfahrbrücke

- | Aus Aluminium
- | Tragkraft 2000–4000 kg
- | Überfahrbrücke in Profilbauweise, mit beweglicher Zunge
- | Gummiprofil als Abrutschsicherung
- | Rutschsichere Oberfläche



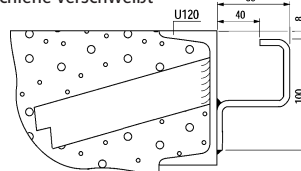
Katalog-Nr.	Länge mm	Breite mm	Tragkraft kg	Maß D mm	Gewicht kg	€/St.
40 45012 019462	1235	1250	4000	0 bis 110	52	629,00
40 45012 019479	1235	1500	4000	0 bis 110	61	890,00
40 45012 019486	1485	1250	3500	0 bis 140	61	975,00
40 45012 019493	1485	1500	3500	0 bis 140	72	1.092,00
40 45012 019509	1735	1250	3000	0 bis 170	70	1.130,00
40 45012 019516	1735	1500	3000	0 bis 170	83	1.263,00
40 45012 019523	1985	1250	2000	0 bis 200	82	1.297,00
40 45012 019530	1985	1500	2000	0 bis 200	96	1.448,00
40 45012 019752	Transportwagen für 1250 mm Breite, vollgummibereift				31	283,00
40 45012 019912	Transportwagen für 1500 mm Breite, vollgummibereift				31	305,00



## Überfahrbrücke

- Aus Aluminium
- Traglast 4000 kg
- Die verschiebbare Überfahrbrücke dient zur Überbrückung von kleinen bis mittleren Höhendifferenzen.
- Sie ist mit einer Fallsicherung und einem Rückzughebel ausgerüstet. Die Führungsschiene wird an der Rampenkante angeschweißt oder verschraubt. Die Steigung darf lt. Berufsgenossenschaft nicht mehr als 12,5 % betragen.

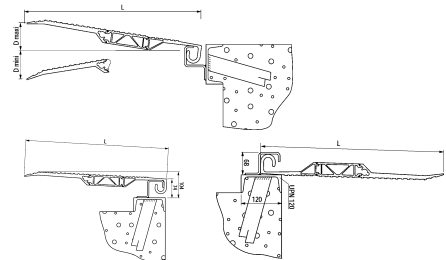
(3491)  
Befestigung der KBS-Führungsschiene  
Schiene verschweißt



alle 160 mm eine Schweißnaht von 70 mm

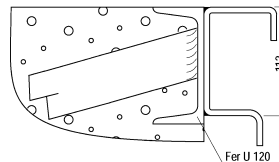


Katalog-Nr.	Länge mm	Breite mm	Tragkraft kg	Höhendiff. mm	Gewicht kg	€/St.
40 45012 017345	410	1250	4000	-70/+30	19	311,00
40 45012 017444	535	1250	4000	-90/+45	24	373,00
40 45012 017451	785	1250	4000	-120/+75	31	467,00
40 45012 017369	910	1250	4000	-135/+90	36	583,00
40 45012 017383	410	1500	4000	-70/+30	23	299,00
40 45012 017468	535	1500	4000	-90/+45	28	416,00
40 45012 017475	785	1500	4000	-120/+75	38	603,00
40 45012 017406	910	1500	4000	-135/+90	44	711,00
40 45012 020857	Führungsschiene verzinkt 2000 mm			-	16	89,00
40 45012 020840	Führungsschiene verzinkt 2500 mm			-	21	111,00
40 45012 020826	Führungsschiene verzinkt 3000 mm			-	25	133,00



## Überfahrbrücke mit Federausgleich

- Aus Aluminium
- Seitenverschiebbar, Fahrfläche rutschfest, Stahlteile verzinkt
- Führungsschiene wird am bauseitigen U-Profil angeschweißt, Montageanleitung liegt bei, Führungsschiene SKBF



Katalog-Nr.	Länge mm	Breite mm	Tragkraft kg	Gewicht kg	€/St.
40 45012 019288	1315	1250	2500	90	1.317,00
40 45012 019295	1565	1250	1750	100	1.481,00
40 45012 019325	1065	1500	4000	90	1.435,00
40 45012 019332	1315	1500	4000	105	1.590,00
40 45012 019349	1565	1500	4000	125	1.749,00

Katalog-Nr.	Ausführung	€/lfm.*
40 45012 020758	Führungsschiene walzblank, Wandstärke 6 mm	34,90
40 45012 020802	Führungsschiene verzinkt, Wandstärke 6 mm	52,40

\* Nur in vollen Metern lieferbar, 1000, 2000, 3000 mm Länge.

48-H-LIEFERSERVICE



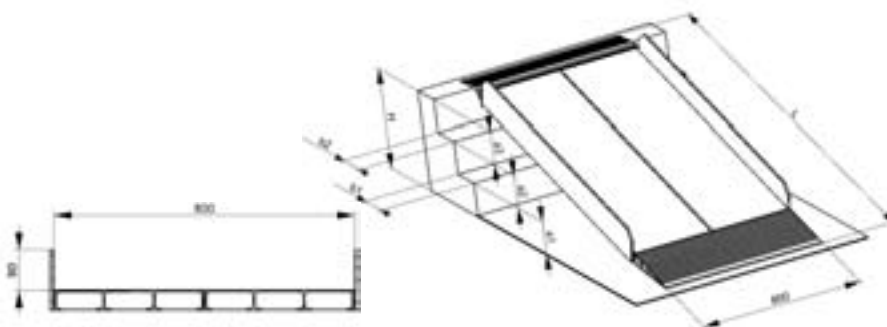


## Rollstuhlrampe Typ AOL-R

Die Rollstuhlrampe AOL-R dient in erster Linie zum Überbrücken von Treppen und hohen Absätzen.

Durch eine spezielle Stanzung der Fahrfläche wird eine hohe Rutschsicherheit gewährleistet und durch die Lochung kann Regen, Schnee und Schmutz schnell entweichen.

Andere Abmessungen auf Anfrage.




Katalog-Nr.	Länge L mm	Breite B mm	Höhendifferenz (HD) bei 20% Steigung mm	Tragkraft kp/Stück	Gewicht kg/Stück	€
40 45012 001665	1500	800 (+15)	270	400	27	516,00
40 45012 021861	2000	800 (+15)	370	400	35	667,00
40 45012 021878	2500	800 (+15)	470	400	43	824,00
40 45012 021885	3000	800 (+15)	570	400	50	968,00
40 45012 021892	3500	800 (+15)	670	400	58	1.121,00
40 45012 021908	4000	800 (+15)	770	400	66	1.262,00

(3491)

## Rollstuhlrampe Typ SBK-N

Höhenverstellbar, mit Gewindefüßen. Fahrfläche mit Antirutschbelag beklebt, seitlich Handgriffe und Schutzrand.



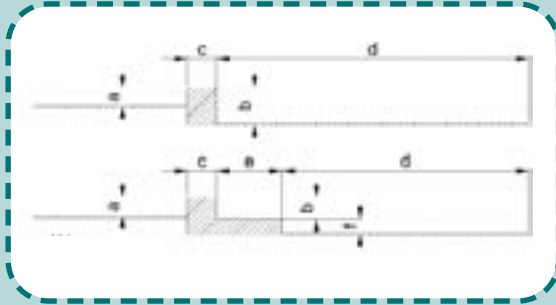
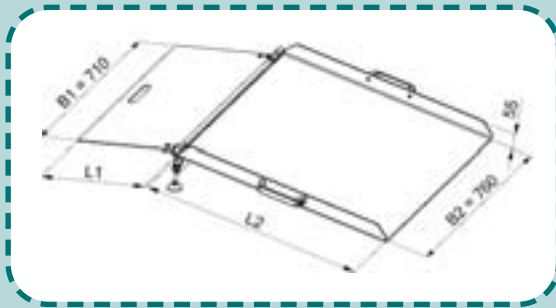
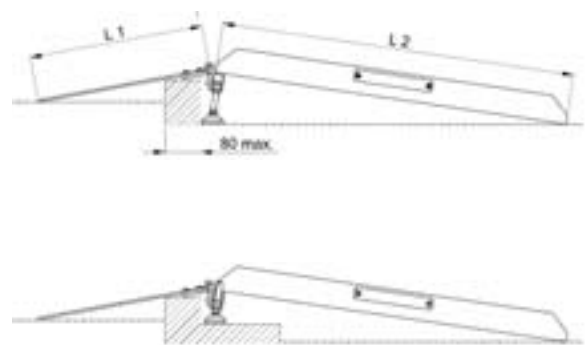
Katalog-Nr.	Länge L mm	Breite B mm	Höhendifferenz (HD) bei 20% Steigung mm	Tragkraft kp/Stück	Gewicht kg/Stück	€
40 45012 030375	500	760	30- 80	300	8	194,00
40 45012 030382	800	760	68-150	300	10	321,00

(3491)

## Rollstuhlrampe, Typ BTR

Mit der BTR-Rampe sind Balkon oder Terrasse keine unerreichbaren Zonen mehr. Höhenverstellbare SpindelfüÙe ermöglichen der Einsatz an fast jeder Türschwelle. Durch ein Scharnier kann die Rampe platzsparend zusammengelegt werden und verbleibt bei Nichtgebrauch auf Balkon oder Terrasse.

Beim nächsten Einsatz wird sie einfach wieder auseinandergeklappt und ist sofort benutzbar.


**NEU**


Katalog-Nr.	Länge L 1 mm	Länge L 2 mm	Breite B 1 mm	Breite B 2 mm	Höhendifferenz		Trag- kraft/kp	Gewicht/Stück		€
					a	b		L 1	L 2	
40 45012 022769	400	800	710	760	20-50	60-100	300	5	13	483,00
40 45012 022776	500	800	710	760	50-75	65-130	300	6	13	502,00
40 45012 022783	400	1200	710	760	20-50	125-190	300	5	18	540,00
40 45012 022790	500	1200	710	760	50-90	145-215	300	6	18	556,00

(3491)

48-H-LIEFERSERVICE

## Praktisch, robust, individuell für Ihre Ansprüche: von Profis für Profis

### Klappbarer Leiternhalter

mit innovativer Ausziehfunktion, kann seitlich am Fahrzeug geneigt werden, sodass Be- und Entladen erheblich schneller, leichter und sicherer wird.



Katalog-Nr.	€
40 19502 341685	618,00
	(3515)

### Leiternhalter

mit einzigartiger Befestigungslösung in Form robuster Spannbänder mit Ratschenmechanismus für ein schnelles und leichtes Be- und Entladen.



Katalog-Nr.	€
40 19502 341784	135,00
	(3515)

### Profi-Box

stirnseitig zu öffnen, damit lassen sich Rohre schnell laden und problemlos transportieren. Länge (m): 3,2  
Zubehör: Trennwand und Rückholmechanismus.



Katalog-Nr.	€
40 19502 341715	770,00
	(3515)

### Ladungsbegrenzer, starr

Funktionaler Ladungsbegrenzer, der ein Verrutschen Ihrer Ladung verhindert. Ein ergonomischer Hebel zum Justieren, für eine werkzeuglose Montage.



Katalog-Nr.	€
40 19502 341692	27,90
	(3515)

NEU

### Klappbarer Ladungsbegrenzer

verhindert, dass Ihre Ladung verrutscht. Abklappbar, sodass er nicht stört, wenn man ihn nicht braucht bzw. Gegenstände be- oder entlädt.



Katalog-Nr.	€
40 19502 341708	69,20
	(3515)

### Profi-Markise

von der Seite des Fahrzeuges aus zu betätigen, schützt vor Sonne und Regen. Länge (m): 2,6/3,0/3,5.



Katalog-Nr.	Länge m	€
40 19502 341753	2,6	1.168,00
40 19502 341760	3,0	1.307,00
40 19502 341777	3,5	1.443,00
		(3515)

### Laderolle

macht das Laden längerer Gegenstände wie Leitern und Bohlen um vieles leichter, schützt dabei Dach und Heck des Fahrzeuges. Längen 650/1100 mm.



Katalog-Nr.	Länge mm	€
40 19502 341791	650	82,90
40 19502 341968	1100	103,00
		(3515)

### Ringschraube

Sichern Sie Ihre Ladung mit der Ringschraube und dem Ratschenspanngurt.



Katalog-Nr.	€
40 19502 341739	18,50
	(3515)


## THULE-Lastenträgersystem Die ideale Ergänzung zu Ihrer Leiter

Der THULE-Leiterträger ermöglicht Ihnen ein schnelles, leichtes, sicheres und komfortables Be- und Entladen Ihrer Leiter. Die einzigartige Ausziehfunktion entlastet Sie, indem sich die Leiter auf einer ergonomisch günstigen Höhe montieren lässt.

Damit schonen Sie Ihren Rücken und das Be- und Entladen spart Zeit. Sie müssen sich nie wieder zum Dach Ihres Fahrzeuges strecken, um die Leiter zu sichern. Der gesamte Be- und Entladevorgang dauert nur wenige Sekunden.



NEU



**Extrem haltbar** – eine äußerst solide und hochwertige Konstruktion mit langer Lebensdauer.

**Quick Strap** – mit dem Ratschenmechanismus lässt sich die Leiter leicht fixieren.

**Innovative Ausziehfunktion** – lässt sich seitlich am Fahrzeug ausziehen und nach unten neigen, sodass ein problemloses Beladen möglich ist.

Auto-Marke	Modell	max. Zuladung kg 2 Stangen	max. Zuladung kg 4 Stangen	Variante starrer Leiterhalter		Variante abklappbarer Leiterhalter	
				Katalog-Nr.	€	Katalog-Nr.	€
Citroën	Jumpy III, 4-dr/5dr, Van mit Fixpunkt, 07-	100	200	40 19502 340954	472,00	40 19502 341111	956,00
Fiat	Ducato 4 dr, Van mit Fixpunkt, 06-	100	200	40 19502 340961	513,00	40 19502 341128	997,00
Fiat	Scudo 4-dr/5-dr, Van mit Fixpunkt, 07-	100	200	40 19502 340978	472,00	40 19502 341135	956,00
Ford	Connect Transit 4-dr, Van mit Fixpunkt 03-	75	200	40 19502 340985	472,00	40 19502 341142	956,00
Mercedes	Sprinter 4-dr, Van mit T-Profil Normal/Hochdach 06-	100	200	40 19502 340992	997,00	40 19502 341159	513,00
Mercedes	Vito 4-dr, Van mit Fixpunkt, 04-	100	200	40 19502 341005	993,00	40 19502 341166	509,00
Opel	Combo 3-dr/4-dr/5-dr, Van mit Fixpunkt 02-	75	200	40 19502 341012	468,00	40 19502 341173	952,00
Opel	Movana 4-dr/5-dr, Van mit Fixpunkt 98-	100	200	40 19502 341029	513,00	40 19502 341180	997,00
Opel	Vivaro 4-dr/5-dr, Van mit Fixpunkt 01-	100	200	40 19502 341036	513,00	40 19502 341197	997,00
Peugeot	Boxer, 4-dr, Van mit Fixpunkt, 06-	100	200	40 19502 341043	513,00	40 19502 341203	997,00
Peugeot	Expert, 4-dr, Van mit Fixpunkt, 07-	100	200	40 19502 341050	472,00	40 19502 341210	956,00
Renault	Kangoo 5 dr, Van mit Fixpunkt, 98-	75	200	40 19502 341067	472,00	40 19502 341227	956,00
Renault	Trafic 4 dr/5-dr, Van mit Fixpunkt, 01-	100	200	40 19502 341074	513,00	40 19502 341234	997,00
Volkswagen	Caddy (Mk. III) 4-dr/5-dr, Van mit Fixpunkt 04-	75	200	40 19502 341081	472,00	40 19502 341241	956,00
Volkswagen	T 5 4-dr, Van mit Fixpunkt, 03-	100	200	40 19502 341098	472,00	40 19502 341258	956,00
Volkswagen	Crafter 4-dr, Van mit T-Profil Normal/Hochdach 06-	100	200	40 19502 341104	513,00	40 19502 341265	997,00

(3515)



1 **Lenkrolle**

**Gehäuse:** Stahlblech, verzinkt-chromatiert, zweireihiger Kugelkranz im Gabelkopf  
**Rad:** Gummirad, Stahlfelge, Rollenkorblager, mit Fadenschutzscheiben

Katalog-Nr.	Rad- $\varnothing$ mm	Radbreite mm	Tragkraft kg	Bauhöhe mm	LxB mm	Plattenabmessung Lochabstand	Loch- $\varnothing$ mm	€
40 21885 058197	80	25	50	105	104x 80	72x52/80x60	9,0	5,90
40 21885 058203	100	30	70	128	104x 80	72x52/80x60	9,0	8,60
40 21885 058210	125	38	100	155	104x 80	72x52/80x60	9,0	9,10
40 21885 058227	160	40	135	195	135x110	105x75/80	11,0	17,40
40 21885 058234	200	50	205	235	135x110	105x75/80	11,0	21,90

(3470)

2 **Lenkrolle mit Feststeller**

**Gehäuse:** Stahlblech, verzinkt-chromatiert, zweireihiger Kugelkranz im Gabelkopf  
**Rad:** Gummirad, Stahlfelge, Rollenkorblager, mit Fadenschutzscheiben

Katalog-Nr.	Rad- $\varnothing$ mm	Radbreite mm	Tragkraft kg	Bauhöhe mm	LxB mm	Plattenabmessung Lochabstand	Loch- $\varnothing$ mm	€
40 21885 058296	80	25	50	105	104x 80	72x52/80x60	9,0	10,30
40 21885 058302	100	30	70	128	104x 80	72x52/80x60	9,0	13,10
40 21885 058319	125	38	135	155	104x 80	72x52/80x60	9,0	13,50
40 21885 058326	160	40	135	195	135x110	105x75/80	11,0	29,90
40 21885 058333	200	50	205	235	135x110	105x75/80	11,0	29,60

(3470)

3 **Bockrolle**

**Gehäuse:** Stahlblech, verzinkt-chromatiert  
**Rad:** Gummirad, Stahlfelge, Rollenkorblager, mit Fadenschutzscheiben

Katalog-Nr.	Rad- $\varnothing$ mm	Radbreite mm	Tragkraft kg	Bauhöhe mm	LxB mm	Plattenabmessung Lochabstand	Loch- $\varnothing$ mm	€
40 21885 058241	80	25	50	105	104x 80	72x52/80x60	9,0	5,40
40 21885 058258	100	30	70	128	104x 80	72x52/80x60	9,0	6,20
40 21885 058265	125	38	135	155	104x 80	72x52/80x60	9,0	6,80
40 21885 058272	160	40	135	195	135x110	105x75/80	11,0	16,30
40 21885 058289	200	50	205	235	135x110	105x75/80	11,0	20,10

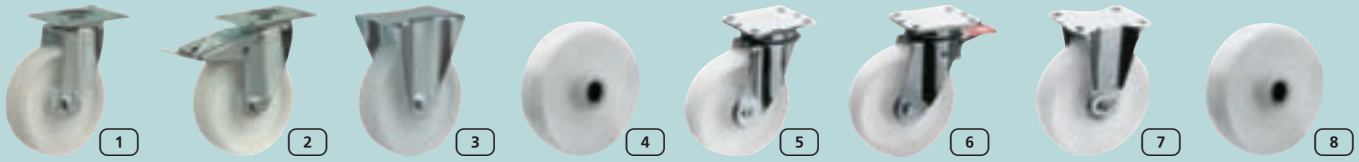
(3470)

4 **Gummirad**

**Lauffläche:** Gummi, schwarz  
**Radkörper:** Stahlblech, verzinkt-chromatiert  
**Lager:** Rollenlager, ohne Fadenschutz

Katalog-Nr.	Rad- $\varnothing$ mm	Radbreite mm	Tragkraft kg	Bohrung mm	Nabenlänge mm	€
40 21885 058340	80	25	50	12	40	2,30
40 21885 058357	100	30	70	12	40	2,90
40 21885 058364	125	38	100	15	40	4,00
40 21885 058371	160	40	135	20	60	8,10
40 21885 058388	200	50	205	20	60	10,20

(3470)



### 1 Lenkrolle

**Gehäuse:** Stahlblech, verzinkt-chromatiert, zweireihiger Kugelkranz im Gabelkopf  
**Rad:** Polyamid, Rollenkorblager

Katalog-Nr.	Rad- $\varnothing$ mm	Radbreite mm	Tragkraft kg	Bauhöhe mm	L×B mm	Plattenabmessung Lochabstand	Loch- $\varnothing$ mm	€
40 21885 019563	80	30	125	105	104× 80	72×52/80×60	9,0	5,70
40 21885 005559	100	35	125	128	104× 80	72×52/80×60	9,0	7,40
40 21885 009328	125	35	150	155	104× 80	72×52/80×60	9,0	9,40
40 21885 001087	150	45	250	195	135×110	105×75/80	11,0	19,10
40 21885 001100	200	50	250	235	135×110	105×75/80	11,0	26,10

(3470)

### 2 Lenkrolle mit Feststeller

**Gehäuse:** Stahlblech, verzinkt-chromatiert, zweireihiger Kugelkranz im Gabelkopf  
**Rad:** Polyamid, Rollenkorblager

40 21885 024703	80	30	125	105	104× 80	72×52/80×60	9,0	9,60
40 21885 024710	100	35	125	128	104× 80	72×52/80×60	9,0	12,20
40 21885 012557	125	35	150	155	104× 80	72×52/80×60	9,0	15,50
40 21885 002169	150	45	250	195	135×110	105×75/80	11,0	25,10
40 21885 002183	200	50	250	235	135×110	105×75/80	11,0	31,70

(3470)

### 3 Bockrolle

**Gehäuse:** Stahlblech, verzinkt-chromatiert  
**Rad:** Polyamid, Rollenkorblager

40 21885 019570	80	30	125	105	104× 80	72×52/80×60	9,0	4,40
40 21885 005542	100	35	125	128	104× 80	72×52/80×60	9,0	6,70
40 21885 012564	125	35	150	155	104× 80	72×52/80×60	9,0	8,40
40 21885 003876	150	45	250	195	135×110	105×75/80	11,0	15,80
40 21885 003883	200	50	250	235	135×110	105×75/80	11,0	22,10

(3470)

### 4 Kunststoffrad

**Lauffläche:** Kunststoff  
**Radkörper:** Kunststoff  
**Lager:** Rollenkorblager

Katalog-Nr.	Rad- $\varnothing$ mm	Radbreite mm	Tragkraft kg	Bohrung mm	Nabenlänge mm	€
40 21885 005450	80	30	100	12	38	2,10
40 21885 029630	100	35	125	12	38	2,80
40 21885 008031	125	35	250	15	48	5,40
40 21885 000172	150	45	400	20	58	7,70
40 21885 000189	200	50	450	20	60	14,90

(3470)

### 5 Lenkrolle

**Gehäuse:** Schweres Gehäuse, verzinkt-chromatiert  
**Rad:** Kunststoffrad, Rollenkorblager

Katalog-Nr.	Rad- $\varnothing$ mm	Radbreite mm	Tragkraft kg	Bauhöhe mm	L×B mm	Plattenabmessung Lochabstand	Loch- $\varnothing$ mm	€
40 21885 002671	125	45	600	176	140×110	105×80	12,0	36,40
40 21885 002688	150	45	650	200	140×110	105×80	12,0	43,20
40 21885 002695	200	50	650	250	140×110	105×80	12,0	56,90

(3470)

### 6 Lenkrolle mit Feststeller

**Gehäuse:** Schweres Gehäuse, verzinkt-chromatiert  
**Rad:** Kunststoffrad, Rollenkorblager

40 21885 002749	125	45	600	176	140×110	105×80	12,0	54,30
40 21885 002756	150	45	650	200	140×110	105×80	12,0	51,30
40 21885 002763	200	50	650	250	140×110	105×80	12,0	66,70

(3470)

### 7 Bockrolle

**Gehäuse:** Schwere Gabel, verzinkt-chromatiert  
**Rad:** Kunststoffrad, Rollenkorblager

40 21885 002527	125	45	600	176	140×110	105×80	12,0	23,60
40 21885 002541	150	45	650	200	140×110	105×80	12,0	26,50
40 21885 002565	200	50	650	250	140×110	105×80	12,0	37,60

(3470)

### 8 Kunststoffrad

**Lauffläche:** Kunststoff  
**Radkörper:** Kunststoff  
**Lager:** Rollenkorblager

Katalog-Nr.	Rad- $\varnothing$ mm	Radbreite mm	Tragkraft kg	Bohrung mm	Nabenlänge mm	€
40 21885 000462	100	45	500	20	58	19,20
40 21885 000479	125	45	600	20	58	11,80
40 21885 000486	150	45	800	20	58	13,40
40 21885 000493	200	50	1000	20	58	22,20

(3470)





### 1 Lenkrolle

**Gehäuse:** Stahlblech, verzinkt  
**Rad:** Kunststoffrad, Gleitlager

Katalog-Nr.	Rad- $\varnothing$ mm	Rad- breite mm	Trag- kraft kg	Bau- höhe mm	Plattenabmessung			€
					L×B mm	Loch- abstand	Loch- $\varnothing$ mm	
40 21885 006020	25	14	15	34	34×38	22×36	5	0,70
40 21885 000806	30	15	20	36	34×38	22×36	5	1,80
40 21885 000820	40	18	30	53	42×42	30×30	5	1,40
40 21885 000851	50	19	40	62	57×57	43×43	6,5	3,10

(3470)

### 2 Bockrolle

**Gehäuse:** Stahlblech, verzinkt  
**Rad:** Kunststoffrad, Gleitlager

40 21885 000554	25	14	35	29	41×18	31	4,2	0,50
40 21885 000561	30	14	40	33	46×20	35	5,2	0,60
40 21885 016579	40	18	50	47	68×25	54	6,2	1,20
40 21885 000592	50	19	60	51	68×25	54	6,2	1,40

(3470)

### 3 Lenkrolle

**Gehäuse:** Stahlblech, verzinkt-chromatiert, zweireihiger Kugelkranz im Gabelkopf

**Rad:** Gummi, blaugrau, Gleitlager

40 21885 002213	50	18	40	70	54×54	40×40	6,3	3,50
40 21885 002251	75	23	50	103	60×60	47×47	6,3	5,10
40 21885 033132	100	28	60	136	76×70	60×50	8,3	10,00
40 21885 043025	125	28	70	158	76×70	60×50	8,3	11,90

(3470)

### 4 Lenkrolle mit Feststeller

**Gehäuse:** Stahlblech, verzinkt-chromatiert, zweireihiger Kugelkranz im Gabelkopf

**Rad:** Gummi, blaugrau, Gleitlager

40 21885 002534	50	18	40	70	54×54	40×40	6,3	5,20
40 21885 002572	75	23	50	103	60×60	47×47	6,3	7,00
40 21885 033187	100	28	60	136	76×70	60×50	8,3	14,80
40 21885 043049	125	28	70	158	76×70	60×50	8,3	17,00

(3470)

### 5 Lenkrolle

**Gehäuse:** Stahlblech, verzinkt-chromatiert, zweireihiger Kugelkranz im Gabelkopf

**Rad:** Gummi, blaugrau, Gleitlager

Katalog-Nr.	Rad- $\varnothing$ mm	Radbreite mm	Tragkraft kg	Bauhöhe mm	Rückenloch mm	€
40 21885 002176	50	18	40	67	10,2	3,40
40 21885 002237	75	23	50	100	10,2	4,90
40 21885 033415	100	28	60	133	12,0	8,60
40 21885 043056	125	28	70	155	12,0	10,00

(3470)

### 6 Lenkrolle mit Feststeller

**Gehäuse:** Stahlblech, verzinkt-chromatiert, zweireihiger Kugelkranz im Gabelkopf

**Rad:** Gummi, blaugrau, Gleitlager

40 21885 002510	50	18	40	67	10,2	5,10
40 21885 002558	75	23	50	100	10,2	6,80
40 21885 033422	100	28	60	133	12,0	14,00
40 21885 043063	125	28	70	155	12,0	15,40

(3470)

### 7 Bockrolle

**Gehäuse:** Stahlblech, verzinkt-chromatiert

**Rad:** Gummi, blaugrau, Gleitlager

Katalog-Nr.	Rad- $\varnothing$ mm	Rad- breite mm	Trag- kraft kg	Bau- höhe mm	Plattenabmessung			€
					L×B mm	Loch- abstand	Loch- $\varnothing$ mm	
40 21885 003166	50	18	40	70	54×54	40×40	6,3	3,00
40 21885 003173	75	23	50	103	60×60	47×47	6,3	4,70
40 21885 033224	100	28	60	136	76×70	60×50	8,3	8,30
40 21885 043032	125	28	70	158	76×70	60×50	8,3	10,60

(3470)

### 8 Gummirad

**Rad:** Gummi, blaugrau, Gleitlager  
**Lager:** Gleitlager

Katalog-Nr.	Rad- $\varnothing$ mm	Radbreite mm	Tragkraft kg	Bohrung mm	Nabenlänge mm	€
40 21885 001865	50	18	40	6	21,5	1,70
40 21885 001889	75	23	50	6	27,5	2,20
40 21885 042080	100	28	60	12	32,0	3,00
40 21885 042097	125	28	70	12	32,0	5,30

(3470)

Edelstahlgehäuse  
Zweireihiger Kugelkranz  
im Gabelkopf  
Polyamid



1



2



3

Edelstahlgehäuse  
Zweireihiger Kugelkranz im Gabelkopf  
Polyurethan-Bandage auf Kunststofffelge



4



5



6

### 1 Lenkrolle

Katalog-Nr.	Rad- $\varnothing$ mm	Trag- kraft kg	Bau- höhe mm	Plattenabmessung			Rad- lager	€
				L×B mm	Loch- ent- fernung	Loch- $\varnothing$ mm		
40 21885 021917	80	100	108	103× 80	80×60	8,5	G	28,00
40 21885 016777	100	120	126	103× 80	80×60	8,5	G	29,00
40 21885 034375	120	100	156	76× 70	60×50	8,3	G	30,70
40 21885 019204	125	150	157	118× 85	80×60	9,0	G	38,70
40 21885 006860	150	180	182	133×105	105×80	11,0	G	49,80
40 21885 014582	200	260	233	137×109	105×80	11,0	G	72,00

(3470)

### 2 Lenkrolle mit Feststeller (passend zu o. g. Lenkrolle)

40 21885 028114	80	100	108	103× 80	80×60	8,5	G	40,10
40 21885 034931	100	120	126	103× 80	80×60	8,5	G	41,20
40 21885 034412	120	100	156	76× 70	60×50	8,3	G	47,70
40 21885 034962	125	150	157	118× 85	80×60	9,0	G	53,10
40 21885 011277	150	180	182	133×105	105×80	11,0	G	68,30
40 21885 015077	200	260	233	137×109	105×80	11,0	G	93,30

(3470)

### 3 Bockrolle (passend zu o. g. Lenkrolle)

40 21885 021665	80	100	108	103× 80	80×60	8,5	G	13,30
40 21885 016784	100	120	126	103× 80	80×60	8,5	G	14,10
40 21885 034450	120	100	156	76× 70	60×50	8,3	G	22,30
40 21885 025526	125	150	157	118× 85	80×60	9,0	G	21,50
40 21885 011260	150	180	182	133×105	105×80	11,0	G	30,60
40 21885 015084	200	260	233	137×109	105×80	11,0	G	43,20

(3470)

### 4 Lenkrolle

40 21885 035716	80	100	108	103× 80	80×60	8,5	G	37,00
40 21885 035723	100	120	126	103× 80	80×60	8,5	G	41,50
40 21885 035730	125	150	157	118× 85	80×60	9,0	G	53,10
40 21885 035747	150	180	182	133×105	105×80	11,0	G	71,20
40 21885 035754	200	260	233	137×109	105×80	11,0	G	136,00

(3470)

### 5 Lenkrolle mit Feststeller (passend zu o. g. Lenkrolle)

40 21885 035761	80	100	108	103× 80	80×60	8,5	G	55,90
40 21885 035778	100	120	126	103× 80	80×60	8,5	G	60,90
40 21885 035785	125	150	157	118× 85	80×60	9,0	G	70,20
40 21885 035792	150	180	182	133×105	105×80	11,0	G	95,60
40 21885 035808	200	260	233	137×109	105×80	11,0	G	170,00

(3470)

### 6 Bockrolle (passend zu o. g. Lenkrolle)

40 21885 035877	80	100	108	103× 80	80×60	8,5	G	21,10
40 21885 035884	100	120	126	103× 80	80×60	8,5	G	25,30
40 21885 035891	125	150	157	118× 85	80×60	9,0	G	34,20
40 21885 035907	150	180	182	133×105	105×80	11,0	G	52,50
40 21885 035914	200	260	233	137×109	105×80	11,0	G	99,20

(3470)



1 **Lenkrolle**

**Gehäuse:** Extra schweres Gehäuse, lackiert  
**Rad:** Kunststoffrad, Präzisions-Rillen-kugellager

2 **Lenkrolle mit Feststeller**

**Gehäuse:** Extra schwere Gabel, lackiert  
**Rad:** Kunststoffrad, Präzisions-Rillen-kugellager

3 **Bockrolle**

**Gehäuse:** Extra schweres Gehäuse, lackiert  
**Rad:** Kunststoffrad, Präzisions-Rillen-kugellager

4 **Lenkrolle**

**Gehäuse:** Schweres Gehäuse, verzinkt-chromatiert  
**Rad:** Bandage aus Guss-Polyurethan, Aluminiumfelge, Rollenkorblager

5 **Lenkrolle mit Feststeller**

**Gehäuse:** Schweres Gehäuse, verzinkt-chromatiert  
**Rad:** Bandage aus Guss-Polyurethan, Aluminiumfelge, Rollenkorblager

6 **Bockrolle**

**Gehäuse:** Schwere Gabel, verzinkt-chromatiert  
**Rad:** Bandage aus Guss-Polyurethan, Aluminiumfelge, Rollenkorblager

Katalog-Nr.	Rad-Ø mm	Rad-breite mm	Trag-kraft kg	Bau-höhe mm	Plattenabmessung			€
					L×B mm	Loch-abstand	Loch-Ø mm	
40 21885 037420	82	70	700	131	135×110	105× 80	13,0	195,00
40 21885 037437	100	37	450	160	105× 85	80× 60	9,5	120,00
40 21885 037468	125	45	500	172	135×110	105× 80	11,5	170,00
40 21885 037482	150	48	900	202	135×110	105× 80	13,0	209,00
40 21885 037529	200	50	1000	251	135×110	105× 80	13,0	218,00
40 21885 037543	250	60	1400	307	200×160	160×120	15,0	296,00

(3470)

40 21885 043742	150	48	900	202	135×110	105×80	13,0	235,00
40 21885 057015	200	50	1000	251	135×110	105×80	13,0	256,00

(3470)

40 21885 037574	82	70	700	131	135×110	105× 80	13,0	87,00
40 21885 037598	100	30	450	160	105× 85	80× 60	9,5	45,40
40 21885 037642	125	45	500	172	135×110	105× 80	11,5	70,10
40 21885 037673	150	48	900	202	135×110	105× 80	13,0	87,90
40 21885 037710	200	50	1000	251	135×110	105× 80	13,0	107,00
40 21885 037734	250	60	1400	307	200×160	160×120	15,0	183,00

(3470)

40 21885 037093	80	40	250	127	105× 80	80×60	8,0	46,80
40 21885 037109	100	30	200	137	105× 80	80×60	8,0	46,20
40 21885 037123	125	30	250	163	135×110	105×80	10,0	62,40
40 21885 037130	150	40	300	194	135×110	105×80	10,0	78,80
40 21885 037222	200	50	750	250	135×110	105×80	12,0	134,00


(3470)

40 21885 037239	100	30	200	137	105× 80	105×80	8,0	65,50
40 21885 037246	125	30	250	163	135×110	105×80	10,0	64,80
40 21885 037253	150	40	300	194	135×110	105×80	10,0	77,20
40 21885 037321	200	50	750	250	135×110	105×80	12,0	179,00

(3470)

40 21885 037338	80	20	150	127	105× 80	80×60	8,0	31,50
40 21885 037345	100	30	200	137	105× 80	80×60	8,0	34,40
40 21885 037369	125	30	250	163	135×110	105×80	10,0	42,60
40 21885 037376	150	40	400	194	135×110	105×80	10,0	58,20
40 21885 037406	200	50	750	250	135×110	105×80	12,0	88,20

(3470)



## 1 Lenkrolle

**Gehäuse:** Extra schweres Gehäuse, lackiert  
**Rad:** Bandage aus Guss-Polyurethan, Gussfelge, Kugellager

Katalog-Nr.	Rad- $\varnothing$ mm	Rad- breite mm	Trag- kraft kg	Bau- höhe mm	L×B mm	Plattenabmessung		€
						Loch- abstand	Loch- $\varnothing$ mm	
40 21885 038120	82	70	700	131	135×110	105× 80	13,0	203,00
40 21885 038137	100	30	250	145	105× 80	80× 60	9,5	142,00
40 21885 038144	125	30	300	172	135×110	105× 80	11,5	169,00
40 21885 038168	150	40	500	195	135×110	105× 80	11,5	208,00
40 21885 038229	200	50	1000	251	135×110	105× 80	13,0	252,00
40 21885 038250	250	60	1200	307	200×160	160×120	15,0	375,00
40 21885 038274	250	60	1400	307	200×160	160×120	15,0	407,00
40 21885 038281	300	70	1800	350	200×160	160×120	15,0	573,00
40 21885 038304	300	100	2800	380	255×205	210×160	17,0	1.034,00

(3470)

## 2 Lenkrolle mit Feststeller

**Gehäuse:** Extra schweres Gehäuse, lackiert  
**Rad:** Bandage aus Guss-Polyurethan, Gussfelge, Kugellager

40 21885 062316	150	40	500	195	135×110	105×80	11,3	250,00
40 21885 067939	200	50	1000	251	135×110	105×80	13,0	289,00

(3470)

## 3 Bockrolle

**Gehäuse:** Extra schwere Gabel, lackiert  
**Rad:** Bandage aus Guss-Polyurethan, Gussfelge, Kugellager

40 21885 038335	82	70	700	131	135×110	105× 80	13,0	99,50
40 21885 038359	100	30	250	145	105× 80	80× 60	9,5	65,40
40 21885 038366	125	30	300	172	135×110	105× 80	11,5	78,40
40 21885 038380	150	40	500	195	135×110	105× 80	11,5	96,10
40 21885 038427	200	50	1000	251	135×110	105× 80	13,0	145,00
40 21885 038441	250	60	1200	307	200×160	160×120	15,0	207,00
40 21885 038458	250	60	1400	307	200×160	160×120	15,0	259,00
40 21885 038465	300	70	1800	350	200×160	160×120	15,0	411,00
40 21885 038472	300	100	2800	380	255×205	210×160	17,0	782,00

(3470)

## 4 Lenkrolle

**Gehäuse:** Extra schweres Gehäuse, für Doppelrollen, lackiert  
**Rad:** Bandage aus Guss-Polyurethan, Gussfelge, Kugellager

40 21885 037871	100	2× 30	500	140	135×110	105× 80	13,0	237,00
40 21885 037888	125	2× 40	750	197	200×160	160×120	15,0	342,00
40 21885 037895	150	2× 40	1000	210	200×160	160×120	15,0	285,00
40 21885 037918	200	2× 50	2000	270	255×205	210×160	17,0	572,00
40 21885 037925	250	2× 60	2800	323	255×205	210×160	17,0	645,00
40 21885 037932	300	2× 70	3500	380	255×205	210×160	17,0	1.248,00
40 21885 037956	300	2×100	4500	400	255×205	210×160	19,0	2.039,00

(3470)

## 5 Bockrolle

**Gehäuse:** Extra schwere Gabel, für Doppelrollen, lackiert  
**Rad:** Bandage aus Guss-Polyurethan, Gussfelge, Kugellager

40 21885 037987	100	2× 30	500	140	135×110	105× 80	13,0	159,00
40 21885 037994	125	2× 40	750	197	200×160	160×120	15,0	265,00
40 21885 038007	150	2× 40	1000	210	200×160	160×120	15,0	173,00
40 21885 038021	200	2× 50	2000	270	255×205	210×160	17,0	335,00
40 21885 038045	250	2× 60	2800	323	255×205	210×160	17,0	513,00
40 21885 038069	300	2× 70	3500	380	255×205	210×160	17,0	774,00
40 21885 038083	300	2×100	4500	400	255×205	210×160	19,0	1.478,00

(3470)

## 6 Polyurethanrad

**Lauffläche:** Guss-Polyurethan 95+/-3 Shore A  
**Radkörper:** Guss  
**Lager:** Kugellager

Katalog-Nr.	Rad- $\varnothing$ mm	Radbreite mm	Tragkraft kg	Bohrung mm	Nabenlänge mm	€
40 21885 030438	75	62	470	20	62,0	39,30
40 21885 041045	100	30	250	15	30,0	39,90
40 21885 032067	125	30	300	15	39,0	46,00
40 21885 032098	150	40	500	20	50,0	61,40
40 21885 032135	200	50	1000	20	60,0	68,30
40 21885 032159	250	50	1200	25	60,0	75,50
40 21885 032166	250	60	1400	25	72,5	163,00
40 21885 032180	300	70	2200	35	72,5	272,00
40 21885 032197	300	100	2800	40	120,0	465,00

(3470)



### Luftrad

**Lauffläche:** Gummi, schwarz **Lager:** Gleitlager  
**Radkörper:** Kunststoff

Katalog-Nr.	Rad- $\varnothing$ mm	Rad- breite mm	Trag- kraft kg	Boh- rung mm	Naben- länge mm	Profil	zul. Luft- druck bar	€
<b>40 21885 004941</b>	200	50	75	20	60	Rille	2,5	<b>16,00</b>

(3470)



### Luftrad

**Lauffläche:** Gummi, schwarz **Lager:** Rollenkorblager  
**Radkörper:** Kunststoff

Katalog-Nr.	Rad- $\varnothing$ mm	Rad- breite mm	Trag- kraft kg	Boh- rung mm	Naben- länge mm	Profil	zul. Luft- druck bar	€
<b>40 21885 004873</b>	260	85	200	20	75	Stolle	2,5	<b>16,90</b>
<b>40 21885 024468</b>	400	100	250	25	75	Rille	2,0	<b>27,70</b>

(3470)



### Luftrad

**Lauffläche:** Gummi, schwarz **Lager:** Rollenkorblager  
**Radkörper:** Stahl

Katalog-Nr.	Rad- $\varnothing$ mm	Rad- breite mm	Trag- kraft kg	Boh- rung mm	Naben- länge mm	Profil	zul. Luft- druck bar	€
<b>40 21885 016692</b>	260	85	200	20	75	Rille	2,5	<b>20,20</b>
<b>40 21885 019686</b>	260	85	200	25	75	Rille	2,5	<b>29,60</b>
<b>40 21885 009847</b>	400	100	250	25	90	Rille	2,0	<b>32,60</b>

(3470)



### Decke für Luftrad

Katalog-Nr.	für Rad- $\varnothing$ mm	Profil	€
<b>40 21885 008529</b>	200	Rille	<b>8,70</b>
<b>40 21885 004958</b>	260	Stolle	<b>7,00</b>
<b>40 21885 017477</b>	400	Rille	<b>11,80</b>

(3470)



### Schlauch für Luftrad

Katalog-Nr.	für Rad- $\varnothing$ mm	€
<b>40 21885 004989</b>	200	<b>5,70</b>
<b>40 21885 004965</b>	260	<b>6,40</b>
<b>40 21885 004972</b>	400	<b>9,30</b>

(3470)



### Lenkrolle

**Gehäuse:** Stahlblech, verzinkt-chromatiert, zweireihiger Kugelkranz im Gabelkopf  
**Rad:** Luftrad, Stahlfelge, Rollenkorblager, Rillenprofil

Katalog-Nr.	Rad- $\varnothing$ mm	Rad- breite mm	Trag- kraft kg	Bau- höhe mm	Plattenabmessung			€
					L×B mm	Loch- abstand	Loch- $\varnothing$ mm	
<b>40 21885 007478</b>	200	50	75	235	135×105	105×75	11,0	<b>40,70</b>
<b>40 21885 004897</b>	260	85	200	295	175×195	140×140	15,0	<b>97,80</b>

(3470)



### Bockrolle

**Gehäuse:** Stahlblech, verzinkt-chromatiert **Rad:** Luftrad, Stahlfelge, Rollenkorblager, Rillenprofil

Katalog-Nr.	Rad- $\varnothing$ mm	Rad- breite mm	Trag- kraft kg	Bau- höhe mm	Plattenabmessung			€
					L×B mm	Loch- abstand	Loch- $\varnothing$ mm	
<b>40 21885 007683</b>	200	50	75	235	135×105	105×75	11,0	<b>35,60</b>
<b>40 21885 004903</b>	260	85	200	295	230×125	140×140	15,0	<b>72,50</b>

(3470)

## Gabelrolle

**Lauffläche:** Polyamid  
**Radkörper:** Polyamid  
**Lager:** Kugellager



Katalog-Nr.	Rad-Ø mm	Radbreite mm	Tragkraft kg	Nabenlänge mm	Kugellager	€/St.
40 21885 031534	82	70	700	70	25×47×14 6204-Z	26,80
40 21885 031442	82	60	600	56	20×47×14 6204-Z	27,70
40 21885 031473	82	70	700	66	20×47×12 6203-Z	23,80
40 21885 041151	75	65	600	64,2	20×47×14 6204-Z	23,00
40 21885 031459	85	70	700	70	25×47×14 6204-Z	24,60
40 21885 031558	85	90	900	90	20×47×14 6204-Z	30,90
40 21885 031565	85	100	1000	100	20×47×14 6204-Z	38,20
40 21885 056506	82	100	1000	104	20×47×14 6204-Z	41,20
40 21885 056513	82	70	700	73	20×47×14 6204-Z	30,60

(3470)

## Gabelrolle

**Lauffläche:** Guss-Polyurethan  
**Lager:** Kugellager  
**Radkörper:** Stahlkern

Katalog-Nr.	Rad-Ø mm	Radbreite mm	Tragkraft kg	Nabenlänge mm	Kugellager	€/St.
40 21885 030742	85	40	400	40	20×47×14 6204-Z	39,30
40 21885 030605	82	60	600	56	20×47×14 6204-Z	40,80
40 21885 030636	82	70	700	66	20×47×14 6204-Z	43,70
40 21885 030438	75	62	470	61,6	20×47×14 6204-Z	39,30
40 21885 030650	82	75	750	75	20×47×14 6204-Z	44,60
40 21885 030971	85	100	1000	93	17×47×14 6303-Z	54,50
40 21885 030964	85	95	1000	100	20×47×14 6204-Z	52,30
40 21885 056483	82	100	700	104	20×47×14 6204-Z	61,30
40 21885 056490	82	70	500	74	20×47×14 6204-Z	48,00

(3470)



## Lenkrolle für Gabelhubwagen

**Lauffläche:** Elastic-Reifen  
**Radkörper:** Aluminium

**Lager:** Kugellager (geeignet für alle Bodenqualitäten, bodenschonend, hohe Verschleißfestigkeit, geringer Rollwiderstand)

Katalog-Nr.	Rad-Ø mm	Radbreite mm	Tragkraft kg	Bohrung mm	Nabenlänge mm	€/St.
40 21885 032784	200	50	450	20	60	51,80

(3470)



## Lenkrolle für Gabelhubwagen

**Lauffläche:** Kunststoff  
**Radkörper:** Kunststoff

**Lager:** Kugellager (geeignet für glatte, ebene Böden, bodenschonend, spurfreier Lauf, hohe chemische Beständigkeit gegen Fette, Salze, Säuren und Laugen)

Katalog-Nr.	Rad-Ø mm	Radbreite mm	Tragkraft kg	Bohrung mm	Nabenlänge mm	€/St.
40 21885 032449	200	50	600	20	60	37,10

(3470)



## Lenkrolle für Gabelhubwagen

**Lauffläche:** Guss-Polyurethan, 95+/-3 Shore A  
**Radkörper:** Kunststoff

**Lager:** Kugellager (geeignet für alle Bodenqualitäten, bodenschonend, stoß- und schwingungsdämpfend, robust und abriebfest)

Katalog-Nr.	Rad-Ø mm	Radbreite mm	Tragkraft kg	Bohrung mm	Nabenlänge mm	€/St.
40 21885 032012	200	50	800	20	60	46,00

(3470)



48-H-LIEFERSERVICE

# Standard-Tragrollen



Tragrollen werden stets nach den von Ihnen anzugebenden Maßen angefertigt. **Wichtig für Ihre Bestellung ist das Maß „Einbaulänge“** (Einbaulänge = lichtetes Maß zwischen den Rahmen). Bei Bestellung bitte angeben:

- | Rollentyp
- | Rollen-Ø
- | Rollenwerkstoff
- | Achs-Ø
- | Achsführung
- | Einbaulänge

Tragrollen für Antrieb, konische Tragrollen, Edelstahl-Tragrollen sowie Sonderausführungen sind auf Anfrage ebenfalls lieferbar. **Preise auf Anfrage!**

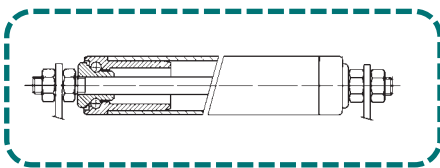
**Auswahl der Tragrollen:**

Tragfähigkeit → Rollenwerkstoff → Rollendurchmesser → Achsausführung

**Rollentypen:**

**Achsausführungen:**

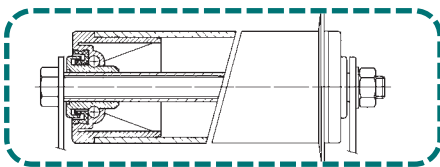
(für alle Rollentypen mit entsprechendem Achs-Ø)



**Typ 05**  
 Tragrollenlager: Kunststoffeinsatz mit Kugellager, Tragkraft 5 kg  
 Tragrollen-Ø: 20 mm  
 Rollenwerkstoff: Kunststoff, Stahl verzinkt, Aluminium, Edelstahl  
 Achs-Ø: 6, 8 mm

Achse Nr. 1	Achs-Ø mm	Gewinde	Achsenenden Gewindelänge mm
	6	M 6	12
	8	M 8	12

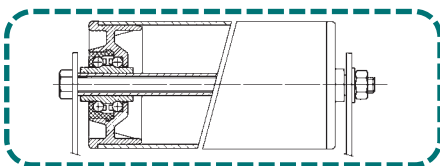
Außengewinde beidseitig zusätzlich mit Distanzrohr (dadurch Achse steckbar)



**Typ 07**  
 Tragrollenlager: Kunststoffeinsatz mit Kugellager, Tragkraft 7 kg  
 Tragrollen-Ø: 30, 40 mm  
 Rollenwerkstoff: Kunststoff, Stahl verzinkt, Aluminium, Edelstahl  
 Achs-Ø: 6, 8, 10 mm

Achse Nr. 2	Achs-Ø mm	Gewinde	Achsenenden Gewindelänge mm
	6	M 6	12
	8	M 8	12
	10	M 10	15
	12	M 12	18
	14	M 14	22
	16	M 16	25
20	M 20	25	

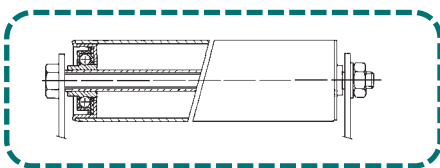
Außengewinde mit halber Mutter



**Typ 10**  
 Tragrollenlager: Kunststoffeinsatz mit Kugellager, Tragkraft 10 kg  
 Tragrollen-Ø: 50 mm  
 Rollenwerkstoff: Kunststoff, Stahl verzinkt, Aluminium, Edelstahl  
 Achs-Ø: 8, 10 mm

Achse Nr. 3	Achs-Ø mm	Gewinde	Achsenenden Gewindelänge mm
	20	M 12	18
	20	M 16	20
	25	M 16	20

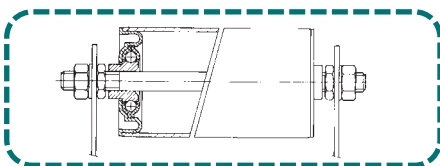
Außengewinde Achse mit Außengewinde



**Typ 30**  
 Tragrollenlager: Stahlblechboden verzinkt mit Kugellager, Tragkraft 30 kg  
 Tragrollen-Ø: 30 mm  
 Rollenwerkstoff: Stahl verzinkt/Aluminium  
 Achs-Ø: 8, 10 mm

Achse Nr. 4	Achs-Ø mm	Gewinde	Achsenenden Gewindelänge mm
	10	M 6	15
	12	M 8	15
	14	M 10	15
	16	M 10	20
	20	M 12	20
25	M 16	35	

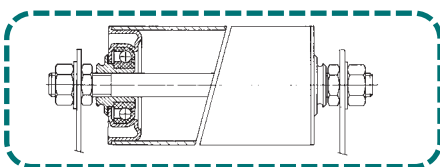
Innengewinde



**Typ 75**  
 Tragrollenlager: Stahlblechboden verzinkt mit Kugellager, Tragkraft 75 kg  
 Tragrollen-Ø: 40, 50, 60 mm  
 Rollenwerkstoff: Stahl verzinkt/blank, Aluminium, für Ø 40, 50 mm  
 Achs-Ø: 8, 10, 12 mm

Achse Nr. 5	Achs-Ø mm	Gewinde	Achsenenden Gewindelänge mm
	6	-	10
	8	-	10
	10	-	10
	11	SW 11	10
	12	-	10
14	-	10	

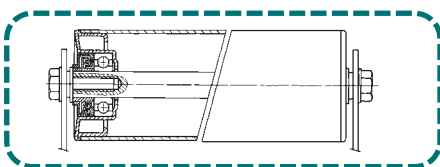
Glattes Achsende



**Typ 120**  
 Tragrollenlager: Stahlboden verzinkt, mit Kugellager, Tragkraft 120 kg  
 Tragrollen-Ø: 50, 60, 80 mm  
 Rollenwerkstoff: Stahl verzinkt/blank  
 Achs-Ø: 8, 10, 12 mm  
 SW 11 Sechskant

Achse Nr. 6	Achs-Ø mm	Gewinde	Achsenenden Gewindelänge mm
	10	SW 8	10
	12	SW 10	10
	14	SW 12	10
	16	SW 12	10
	20	SW 15	12
	25	SW 20	15

Schlüssel-fläche



**Typ 250**  
 Tragrollenlager: Stahlblechboden mit Rillenkugellager 6204, Tragkraft 250 kg  
 Tragrollen-Ø: 80, 89 mm  
 Rollenwerkstoff: Stahl verzinkt/blank  
 Achs-Ø: 20 mm

Achse Nr. 7	Achs-Ø mm	Gewinde	Achsenenden Gewindelänge mm
	6	-	10
	8	-	10
	10	-	10
	11	SW 11	10
	12	-	10

Federachse Sechskant

## Scheren-Rollen- und -Röllchenbahnen



### Sie sind:

- | Variabel in der Förderlänge
- | Verstellbar in der Bauhöhe (H = 700–1100 mm), abweichende Höhen lieferbar
- | Fahrbar mittels Lenkrollen  $\varnothing$  100 mm mit Feststellbremse
- | Flexibel in der Streckenführung, es können leicht Kurven gebildet werden

### Scherenbahnen – fahrbar

sind eigenständige und flexible Förderstrecken für wechselnde Förderrichtungen und -ziele sowie für variablen Bahnverlauf.

Ihre hohe Flexibilität ermöglicht eine Streckenführung auch mit engen Kurven oder als S-Kurven. Auch ohne Seitenführung und bei kurvigem Bahnverlauf wird das Fördergut ohne abzulaufen sicher gefördert. Mittels Verbindungsstücken können mehrere Bahnen zu langen Strecken gekoppelt werden.

### Scheren-Rollenbahnen

**Tragrollen:** Kunststoffroll, blau  $\varnothing$  50×2,8 mm, kugelgelagert (auf Wunsch Stahlrohr, verzinkt  $\varnothing$  50×1,5 mm)

**Achsabstand:** 55–130 mm je nach ausgezogener Länge

### Scheren-Rollenbahnen

Katalog-Nr.	Bahnbreite mm	Anzahl Stützen	ausziehbar von/bis m	Tragkraft zwischen 2 Stützen kg	€
43 30816 804308	300	3	1,9–4,4	100	826,00
43 30816 804315	300	4	2,7–6,2	100	1.119,00
43 30816 804322	300	5	3,3–7,9	100	1.410,00
43 30816 804339	300	6	4,0–9,6	100	1.699,00
43 30816 804346	400	3	1,9–4,4	100	973,00
43 30816 804353	400	4	2,7–6,2	100	1.317,00
43 30816 804360	400	5	3,3–7,9	100	1.664,00
43 30816 804377	400	6	4,0–9,6	100	2.019,00
43 30816 804384	500	3	1,9–4,4	100	1.130,00
43 30816 804391	500	4	2,7–6,2	100	1.523,00
43 30816 804407	500	5	3,3–7,9	100	1.949,00
43 30816 804414	500	6	4,0–9,6	100	2.361,00
43 30816 804421	600	3	1,9–4,4	120	1.290,00
43 30816 804438	600	4	2,7–6,2	120	1.781,00
43 30816 804445	600	5	3,3–7,9	120	2.261,00
43 30816 804452	600	6	4,0–9,6	120	2.746,00

Weitere Bahnbreiten auf Anfrage.

(3483)

### Verbindungsstücke für Scheren-Rollenbahnen

Katalog-Nr.	Bahnbreite mm	€
43 30816 804629	300	81,40
43 30816 804636	400	85,70
43 30816 804643	500	94,30
43 30816 804650	600	103,00

(3483)

### Endanschläge, fest

Katalog-Nr.	Bahnbreite mm	€
43 30816 804780	300	47,10
43 30816 804797	400	48,60
43 30816 804803	500	50,00
43 30816 804810	600	54,30

(3483)

### Scheren-Röllchenbahnen

**Röllchen:** Stahlröllchen, verzinkt  $\varnothing$  48 mm, kugelgelagert (auf Wunsch auch mit Kunststoffröllchen lieferbar)

**Achsabstand:** 32–130 mm je nach ausgezogener Länge

### Scheren-Röllchenbahnen

Katalog-Nr.	Bahnbreite mm	Anzahl Stützen	ausziehbar von/bis m	Tragkraft zwischen 2 Stützen kg	€
43 30816 804469	300	3	1,2–4,4	100	737,00
43 30816 804476	300	4	1,7–6,2	100	997,00
43 30816 804483	300	5	2,2–7,9	100	1.266,00
43 30816 804490	300	6	2,8–9,6	100	1.523,00
43 30816 804506	400	3	1,2–4,4	100	799,00
43 30816 804513	400	4	1,7–6,2	100	1.084,00
43 30816 804520	400	5	2,2–7,9	100	1.373,00
43 30816 804537	400	6	2,8–9,6	100	1.651,00
43 30816 804544	500	3	1,2–4,4	100	1.026,00
43 30816 804551	500	4	1,7–6,2	100	1.389,00
43 30816 804568	500	5	2,2–7,9	100	1.763,00
43 30816 804575	500	6	2,8–9,6	100	2.129,00
43 30816 804582	600	3	1,2–4,4	120	1.126,00
43 30816 804599	600	4	1,7–6,2	120	1.527,00
43 30816 804605	600	5	2,2–7,9	120	1.940,00
43 30816 804612	600	6	2,8–9,6	120	2.346,00

Weitere Bahnbreiten auf Anfrage.

(3483)

### Verbindungsstücke für Scheren-Röllchenbahnen

Katalog-Nr.	Bahnbreite mm	€
43 30816 804667	300	52,90
43 30816 804674	400	65,70
43 30816 804681	500	72,90
43 30816 804698	600	85,70

(3483)


### Endanschläge, abklappbar

Katalog-Nr.	Bahnbreite mm	€
43 30816 804827	300	61,40
43 30816 804834	400	62,90
43 30816 804841	500	67,10
43 30816 804858	600	70,00

(3483)



## Kleinrollenbahnen



| Zum Transport von kleinen Gegenständen durch Gefälle  
 | Das Fördergut sollte mindestens auf 3 Tragrollen aufliegen, d. h., das Fördergut sollte eine Mindestlänge bzw. einen Mindest- $\varnothing$  von 75 mm haben

**Bauform:**

Rahmengerüst aus U-Profil 20/70/20 mm, verzinkt

Tragrollen wahlweise aus:

| Stahlrohr, verzinkt  $\varnothing 20 \times 1,0$  mm

| Kunststoffrohr, blau  $\varnothing 20 \times 1,5$  mm

| Edelstahl- oder Aluminiumrohr (auf Anfrage)

**Kurven:**

| Innenradius 800 mm

| Tragrollen je nach Bahnbreite durchgehend bzw. mehrfach geteilt

Die Tragrollen stehen über die Oberkante des Rollenbahnrahmens hinaus, sodass auch überbreite Gebinde gefördert werden können oder das Fördergut auch quer auf- und abgeschoben werden kann.

Kleinrollenbahnen werden in jeder gewünschten Länge – also auch in Zwischenlängen – Ihren jeweiligen Gegebenheiten angepasst geliefert.

### Tragrollen aus Kunststoffrohr $\varnothing 20 \times 1,5$ mm

Bahnbreite in mm	Teilung 25 mm Katalog-Nr.	Tragrollen aus Kunststoffrohr $\varnothing 20 \times 1,5$ mm					Tragrollen aus Stahlrohr, verzinkt $\varnothing 20 \times 1$ mm				
		1 m	Geraden 2 m	3 m	Kurven 90°	45°	1 m	Geraden 2 m	3 m	90°	Kurven 45°
200	43 30816.. ..819104	819111	..819128	..819227	..819234	..819302	..819319	..819326	..819425	..819432	
	€	259,00	483,00	709,00	603,00	343,00	284,00	537,00	791,00	649,00	363,00
300	43 30816.. ..819135	..819142	..819159	..819241	..819258	..819333	..819340	..819357	..819449	..819456	
	€	270,00	506,00	744,00	631,00	356,00	304,00	576,00	849,00	690,00	381,00
400	43 30816.. ..819166	..819173	..819180	..819265	..819272	..819364	..819371	..819388	..819463	..819470	
	€	281,00	530,00	779,00	760,00	457,00	324,00	616,00	907,00	840,00	499,00
500	43 30816.. ..819197	..819203	..819210	..819289	..819296	..819395	..819401	..819418	..819487	..819494	
	€	293,00	541,00	799,00	947,00	550,00	344,00	653,00	964,00	1.056,00	606,00

### Seitenführung aus C-Profil, verzinkt

Ausführung	einseitig Katalog-Nr.	€	beidseitig Katalog-Nr.	€
gerade Bahn per m	43 30816 438114	25,00	43 30816 438121	50,00
Kurve 45°	43 30816 819524	47,10	43 30816 819531	70,00
Kurve 90°	43 30816 819500	61,40	43 30816 819517	103,00


(3483)

### Endanschläge, fest

(3483)

Katalog-Nr.	für Bahnbreite mm	€
43 30816 816868	200	30,00
43 30816 811542	300	30,00
43 30816 811559	400	30,00
43 30816 811566	500	30,00

(3483)



### Kugelrollentische

Zum Einbau zwischen Rollen- und Röllchenbahnen an Verteil-, Dreh- oder Ausschleusungsstellen sowie als eigenständige Arbeitsfläche. Das Fördergut muss einen stabilen und glatten Unterboden haben. Es kann von Hand leicht in die gewünschte Position gedreht oder verschoben werden.

**In Kombination mit Rollen- und Röllchenbahnen werden die Seitenprofile dem jeweiligen Bahnsystem angepasst.**

**Bauform:**

**Kugelrolle:**  $\varnothing 15$  mm, Tragkraft der losen Kugelrolle 50 kg/Stück

**Lackierung:** RAL 5015 blau

**Stützen:**

| Für schwere Tisch- bzw. Sondergrößen auf Anfrage

| In Verbindung mit Leichtrollen und Röllchenbahnen wie auf Katalogseite „Leichtrollenbahnen“ Seite 377

Kugelabstand mm	Katalog-Nr.	Tischbreite 300 mm Tischlänge		Tischbreite 400 mm Tischlänge		Tischbreite 500 mm Tischlänge		Tischbreite 600 mm Tischlänge	
		0,5 m	1 m	0,5 m	1 m	0,5 m	1 m	0,5 m	1 m
75	43 30816.. ..810712	..810729	..810774	..810781	..810835	..810842	..810897	..810903	
	€	307,00	570,00	387,00	721,00	536,00	1.007,00	621,00	1.161,00
100	43 30816.. ..810736	..810743	..810798	..810804	..810859	..810866	..810910	..810927	
	€	183,00	354,00	241,00	474,00	299,00	596,00	363,00	717,00
125	43 30816.. ..810750	..810767	..810811	..810828	..810873	..810880	..810934	..810941	
	€	151,00	304,00	199,00	403,00	206,00	421,00	263,00	521,00

**Sondergrößen:** Kugelrollentische werden in jeder gewünschten Größe und Kugelteilung auch für schwere Lasten gefertigt.

(3483)

## Leichtrollenbahnen

- Zum Transport von Stückgütern durch Gefälle, Neigung ca. 2–5 % je nach Beschaffenheit und Gewicht des Fördergutes. Die Neigung kann über stufenlos höhenverstellbare Stützen leicht eingestellt werden
- Der Boden des Fördergutes muss rollbahnfähig sein – d. h., er sollte eben sein, kann jedoch auch Längsstege oder Ringleisten (z. B. Stapelrand) aufweisen, sofern diese auf den Rollen aufliegen
- Durch Modulbauweise sind die Bahnen schnell und leicht aufzubauen und können veränderten Gegebenheiten leicht angepasst werden. Abweichende Zwischenlängen sind jederzeit lieferbar



Bahn- breite mm	Ach- s- ab- stand mm	Tragrollen aus Kunststoffrohr $\varnothing 50 \times 2,8$ mm					Tragrollen aus Stahlrohr, verzinkt $\varnothing 50 \times 1,5$ mm					
		Katalog-Nr.	Geraden 1 m	Geraden 2 m	Geraden 3 m	Kurven 90°	Kurven 45°	Geraden 1 m	Geraden 2 m	Geraden 3 m	Kurven 90°	Kurven 45°
300	75*	43 30816..	..441190	..252062	..438923	..814796	..814802	..441558	..439838	..439951	..814635	..814642
		€	140,00	244,00	361,00	303,00	210,00	159,00	279,00	416,00	321,00	217,00
300	100	43 30816..	..441206	..438602	..438930	..804865	..811399	..441565	..439845	..439968	..811405	..811412
		€	120,00	200,00	290,00	277,00	199,00	136,00	231,00	334,00	289,00	199,00
300	125	43 30816..	..441213	..438619	..438947	..814819	..814826	..441572	..439852	..439975	..814659	..814666
		€	104,00	176,00	251,00	250,00	184,00	119,00	199,00	287,00	259,00	186,00
400	75*	43 30816..	..441220	..252079	..438954	..814833	..814840	..441589	..439869	..439982	..814673	..814680
		€	149,00	267,00	381,00	384,00	250,00	170,00	303,00	439,00	436,00	277,00
400	100	43 30816..	..441237	..438848	..438961	..811429	..811436	..441596	..439876	..439999	..811443	..811450
		€	127,00	219,00	311,00	337,00	226,00	144,00	247,00	361,00	381,00	249,00
400	125	43 30816..	..441244	..438855	..438978	..814857	..814864	..441602	..439883	..440001	..814697	..814703
		€	113,00	190,00	269,00	293,00	206,00	127,00	214,00	307,00	329,00	224,00
500	75*	43 30816..	..441251	..438862	..438985	..814871	..814888	..441619	..439890	..440018	..814710	..814727
		€	159,00	286,00	410,00	481,00	296,00	183,00	326,00	471,00	551,00	333,00
500	100	43 30816..	..441268	..438879	..438992	..811467	..811474	..441626	..439906	..440025	..811481	..811498
		€	134,00	233,00	331,00	419,00	271,00	153,00	267,00	387,00	483,00	296,00
500	125	43 30816..	..441275	..438886	..439005	..814895	..814901	..441633	..439913	..440032	..814734	..814741
		€	117,00	199,00	284,00	366,00	239,00	133,00	227,00	329,00	411,00	263,00
600	75*	43 30816..	..441282	..438893	..441527	..814918	..814925	..441640	..439920	..440049	..814758	..814765
		€	176,00	307,00	457,00	539,00	333,00	201,00	359,00	537,00	624,00	370,00
600	100	43 30816..	..441299	..438909	..441534	..811504	..811511	..441657	..439937	..440056	..811528	..811535
		€	150,00	254,00	369,00	440,00	277,00	169,00	294,00	427,00	509,00	313,00
600	125	43 30816..	..440902	..438916	..441541	..814932	..814949	..441664	..439944	..440063	..814772	..814789
		€	133,00	219,00	316,00	381,00	244,00	143,00	244,00	353,00	436,00	269,00

\*Hinweis: Bei Achsabstand 75 mm werden geliefert – statt Länge 1000 mm = Länge 975 mm, statt Länge 2000 mm = Länge 1950 mm.

(3483)

### Endanschläge, fest

Katalog-Nr.	für Bahnbreite mm	€
43 30816 811542	300	30,00
43 30816 811559	400	30,00
43 30816 811566	500	30,00
43 30816 811573	600	32,90

(3483)

### Seitenführung aus C-Profil, verzinkt

Ausführung	einseitig Katalog-Nr.	€	beidseitig Katalog-Nr.	€
gerade Bahn per m	43 30816 438114	25,00	43 30816 438121	50,00
Kurve 90°	43 30816 819500	61,40	43 30816 819517	103,00
Kurve 45°	43 30816 819524	47,10	43 30816 819531	70,00

(3483)

### Doppelständer für den ortsfesten Aufbau

Lackierung: RAL 5015 blau

Bauhöhe mm Oberkante Rollenbahn	Bahnbreite mm				
	300	400	500	600	
275– 340	43 30816..	..440070	..440131	..440193	..440254
	€	62,10	62,10	62,10	62,10
330– 395	43 30816..	..440087	..440148	..440209	..440261
	€	66,70	66,70	66,70	66,70
390– 570	43 30816..	..440094	..440155	..440216	..440278
	€	71,10	71,10	71,10	71,10
550– 850	43 30816..	..440100	..440162	..440223	..440285
	€	73,40	73,40	73,40	73,40
680–1100	43 30816..	..440117	..440179	..440230	..440292
	€	76,90	76,90	76,90	76,90
870–1350	43 30816..	..440124	..440186	..440247	..40308
	€	90,40	90,40	90,40	90,40

(3483)



**Tragkraft der Rollenbahngerüste**

Als gleichmäßig verteilte Streckenlast zwischen zwei Stützen zu berücksichtigen sind Bahnbreite und Rollenabstand.

**Stützabstand:** 1,5 m 2 m

**Tragkraft:** 450 kg 350 kg



## Schwerlast-Rollenbahnen

**Die robuste Alternative zur Leichtrollenbahn. Für Stückgutgewichte bis 300 kg/m, je nach Stützabstand.**

Die Kombination aus einem hochtragfähigen Rahmengerüst der Schwerlastbahnen in Verbindung mit der bewährten Stahl-Tragrolle  $\varnothing 50$  mm bietet vielseitige Einsatzmöglichkeiten auch bei schweren Lasten. Planen Sie den Streckenverlauf individuell nach Ihren Wünschen und den örtlichen Gegebenheiten. Durch Lieferung von Zwischen- oder Sonderlängen wird das Rollenbahnsystem Ihren Vorgaben angepasst. Die Modulbauweise ermöglicht Ihnen eine einfache Montage und Inbetriebnahme. Das Fördergut muss einen rollbahnfähigen Unterboden haben – d. h., er sollte eben sein, kann jedoch auch Längsstege oder Ringleisten aufweisen, sofern diese auf den Tragrollen aufliegen. Das Fördergut sollte stets mindestens auf 3 Tragrollen aufliegen.

**Bauform:** U-Profil 40/80/40  $\times$  3 mm verzinkt

**Rahmen:** Stahlrohr, verzinkt  $\varnothing 50 \times 1,5$  mm, mit Federachse montiert

**Tragrollen:** Kurven mit verschraubten Achsen, Innenradius 1000 mm (abweichende Radien auf Anfrage)

**Kurven:** Tragrolle auf den Achsen geteilt

Bahnbreite mm	Achsabstand mm	Katalog-Nr.	1 m	Tragrollen aus Stahlrohr, verzinkt $\varnothing 50 \times 1,5$ mm			
				Geraden 2 m	3 m	Kurven 90°	45°
400	78	43 30816..	..819920	..819937	..819944	..819951	..819968
		€	186,00	343,00	496,00	699,00	441,00
400	104	43 30816..	..819975	..819982	..819999	..820001	..820018
		€	159,00	287,00	413,00	563,00	374,00
400	130	43 30816..	..820025	..820032	..820049	..820056	..820063
		€	140,00	250,00	359,00	530,00	357,00
500	78	43 30816..	..820070	..820087	..820094	..820100	..820117
		€	201,00	371,00	539,00	840,00	521,00
500	104	43 30816..	..820124	..820131	..820148	..820155	..820162
		€	171,00	311,00	441,00	711,00	457,00
500	130	43 30816..	..820179	..820186	..820193	..820209	..820216
		€	151,00	266,00	390,00	626,00	414,00
600	78	43 30816..	..820223	..820230	..820247	..820254	..820261
		€	213,00	393,00	571,00	864,00	533,00
600	104	43 30816..	..820278	..820285	..820292	..820308	..820315
		€	180,00	329,00	470,00	730,00	466,00
600	130	43 30816..	..820322	..820339	..820346	..820353	..820360
		€	159,00	281,00	409,00	640,00	421,00
700	78	43 30816..	..820377	..820384	..820391	..820407	..820414
		€	231,00	436,00	633,00	980,00	647,00
700	104	43 30816..	..820421	..820438	..820445	..820452	..820469
		€	196,00	360,00	523,00	854,00	583,00
700	130	43 30816..	..820476	..820483	..820490	..820506	..820513
		€	171,00	311,00	449,00	773,00	543,00

Weitere Bahnbreiten auf Anfrage.

(3483)

**Seitenführung aus U-Profil 40/80/40 mm verzinkt**

Ausführung	einseitig Katalog-Nr.	€	beidseitig Katalog-Nr.	€
Gerade Bahn per m	43 30816 820520	25,00	43 30816 820551	50,00
Kurve 90°	43 30816 820537	61,40	43 30816 820568	103,00
Kurve 45°	43 30816 820544	47,10	43 30816 820575	70,00

(3483)

**Endanschläge, fest verschraubt**

Katalog-Nr.	für Bahnbreite mm	€
43 30816 820582	400	30,00
43 30816 820599	500	30,00
43 30816 820605	600	32,90
43 30816 820612	700	32,90

(3483)

Katalog-Nr.	Bauhöhe bis Oberkante Rollenbahn mm	€
43 30816 820629	275– 340	70,40
43 30816 820636	330– 395	72,70
43 30816 820643	390– 570	78,30
43 30816 820650	550– 800	80,60
43 30816 820667	680–1100	83,90

Weitere Höhen auf Anfrage.

(3483)

**Stützen Typ 1**

Für Bahnbreite bis 700 mm

| Stahl-Vierkantrrohr 40/40 3 2 mm mit Drehgelenk

| Höhenverstellung über Teleskop-Einsteckfüße aus

Stahl-Vierkantrrohr 34/34 3 2 mm

| Lackierung RAL 5015 blau



5 TAGE ABGEHEND

## Rollenbahnen mit Messeinrichtung

Mit Handverstellung oder mit Kettenverstellung und pneumatischer Klemmung. Der ideale Helfer zum Ablängen von Einzelprofilen hinter Sägen. Die Längeneinstellung erfolgt entweder durch manuelles Verschieben und Arretieren des Messschlittens (**Handverstellung**) oder durch Verstellen per **Handrad (Kettenverstellung)** von der Bedienposition des Werkers aus, mit Arretierung des Messschlittens durch einen Pneumatik-Zylinder. Die eingestellte Länge wird per Lupe mit Noniusstrich über einem integrierten Stahl-Maßband abgelesen. Die Einstellung erfolgt **millimetergenau**.

Handverstellung: Maßband auf dem Rollenbahnprofil aufgenietet.

Kettenverstellung: Maßband mit dem Messschlitten mitlaufend (wie Foto).

**Die Anbauposition (links oder rechts neben der Säge) ist bei Bestellung anzugeben.**

**Tragrollen:** Kunststoffrohr, blau  $\varnothing 50 \times 2,8$  mm, kugellagert (Tragrollen aus Stahlrohr, verzinkt  $\varnothing 50 \times 1,5$  mm auf Anfrage)

**Rollenabstand:** 250 mm

**Stützen:** Inkl. Doppelständern, Höhe 650–1100 mm verstellbar  
Messlänge 2 m–3 m mit 1 Stütze,  
Messlänge 4 m–6 m mit 2 Stützen,  
alle Bahnen mit Kopfplatten zur Maschinenbefestigung

**Lackierung:** RAL 5015 blau oder nach Ihren Angaben



Messlänge m	Handverstellung				Kettenverstellung mit pneumatischer Klemmung			
	Bahnbreite 200 mm Kat.-Nr. 43 30816..	€	Bahnbreite 300 mm Kat.-Nr. 43 30816..	€	Bahnbreite 200 mm Kat.-Nr. 43 30816..	€	Bahnbreite 300 mm Kat.-Nr. 43 30816..	€
2	..438152	676,00	..438206	781,00	..438251	2.094,00	..439722	2.199,00
3	..438169	736,00	..438213	846,00	..438268	2.323,00	..439739	2.434,00
4	..438176	910,00	..438220	1.050,00	..438275	2.834,00	..439746	2.974,00
5	..438183	1.016,00	..438237	1.171,00	..438282	3.139,00	..439753	3.293,00
6	..438190	1.116,00	..438244	1.286,00	..438299	3.359,00	..439760	3.529,00

(3483)

## Dreibein-Rollenständer

Rahmen aus stabiler Vierkantrohr-Konstruktion. Durch Klemmhebel stufenlos höhenverstellbar über Teleskopstütze aus C-Profil. Unterteil lackiert in RAL 5015 himmelblau, Oberteil verzinkt.

Tragrolle aus:


Stahlrohr, verzinkt  $\varnothing 50 \times 1,5$  mm

**Tragrollen aus Kunststoffrohr, andere Rollendurchmesser und Ausführungen auf Anfrage!**



Bahnbreite mm	Bauhöhe verstellbar mm von					
	550–800 Kat.-Nr. 43 30816..	€	680–1050 Kat.-Nr. 43 30816..	€	870–1300 Kat.-Nr. 43 30816..	€
200	..810569	105,00	..810576	115,00	..810583	122,00
300	..810590	106,00	..810606	116,00	..810613	123,00
400	..810620	109,00	..810637	117,00	..810644	125,00
500	..810651	110,00	..810668	118,00	..810675	126,00
600	..810682	111,00	..810699	119,00	..810705	128,00

(3483)



① – ④ Rollenständer für Materialzuführung

① Rollenständer, 350 bis 600 mm Rollenbreite

Materialständer mit 3-Fuß-Konstruktion, Stecksystem bei Montage der Füße, Belastung 100 kg Flächenlast auf der gesamten Tragrolle, Tragrolle Stahl verzinkt, Ø 50 mm, 1,5 mm Wandstärke, stufenlos höhenverstellbar, mit und ohne Anschlag einstellbar, Höhe 630 bis 1100 mm.

Katalog-Nr.	Rollenbreite mm	€
40 21885 029791	350	71,30
40 21885 029807	500	74,60
40 21885 029814	600	76,50

(3471)

② Rollenständer, Kugelleiste

430 mm breit, mit 8 verzinkten Stahlkugeln, Ø 15 mm, Höhe 630 bis 1100 mm, Ausführung wie ①, jedoch ohne Anschlag.



Katalog-Nr.	€
40 21885 042721	114,00

(3471)

③ Rollenständer, Kunststoffrolle

350 mm breit, mit 17 Allseitenrollen, Ø 50 mm, Höhe 630 bis 1100 mm, Ausführung wie ①.




Katalog-Nr.	€
40 21885 042837	156,00

(3471)

④ Rollenständer, V-förmig

V-förmiger Ständer mit 200 mm Rollenbreite, Höhe 670 bis 1100 mm, sonst in der Ausführung wie ①.



Katalog-Nr.	€
40 21885 042714	92,80

(3471)

## Leitern/Gerüste



Mehrweckleiter  
Seite 384



Schiebeleiter, 2-teilig  
Seite 389



Tritt mit Brems-Bockrollen  
Seite 400

Steh- und Anlegeleitern,  
Mehrweckleitern, Tritte und Podeste 382–406



Fahrgerüst, klappbar  
Seite 407



Podesttreppe, fahrbar  
Seite 408



Fahrgerüst  
Seite 410

Podest-Treppen,  
Klappgerüste, Fahrgerüste 407–411



Leiter-Trägersystem  
Seite 412

Leiter-Trägersystem 412

Alle Leitern entsprechen der DIN 4568 und der EN 131 sowie der Unfallverhütungsvorschrift VBG 74.



## Sprossenstehtleiter

Robuste Handwerkerleiter, Holme astfreies Nadelholz, Sprossen aus Buche, bei allen Einsatzbedingungen millionenfach bewährt, zylindrische Fingerzapfung, nachstellbare Spannbolzen, 2 Ketten als Spreizsicherung. Sprossenstehtleiter mit Hufeisenbeschlag und Eimerhaken.

Katalog-Nr.	Länge m	Breite (Sprossen inkl. Holm) cm	Sprossenzahl	€
40 03311 105057	1,50	51	2×5	80,80
40 03311 105064	1,75	54	2×6	94,80
40 03311 105071	2,00	57	2×7	109,00
40 03311 105088	2,30	60	2×8	124,00
40 03311 105101	2,85	66	2×10	157,00

(3505)




## Holanlegeleiter

Robuste Handwerkerleiter, astfreies Nadelholz, Sprossen aus Buche, bei allen Einsatzbedingungen millionenfach bewährte Fingerzapfung, nachstellbare Spannbolzen.

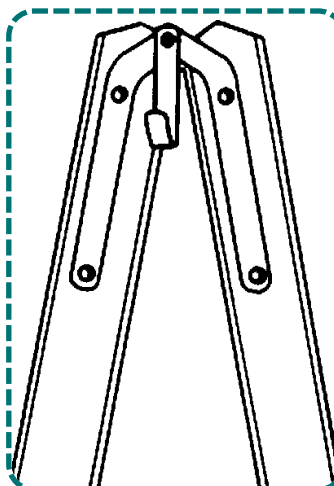
Katalog-Nr.	Länge m	Breite (Sprossen inkl. Holm) cm	Sprossenzahl	€
40 03311 101080	2,30	38,7	8	58,70
40 03311 101103	2,85	38,7	10	79,20

(3505)

**5 JAHRE**  
Garantie



Zylindrische Fingerzapfen, die sichere Verbindung



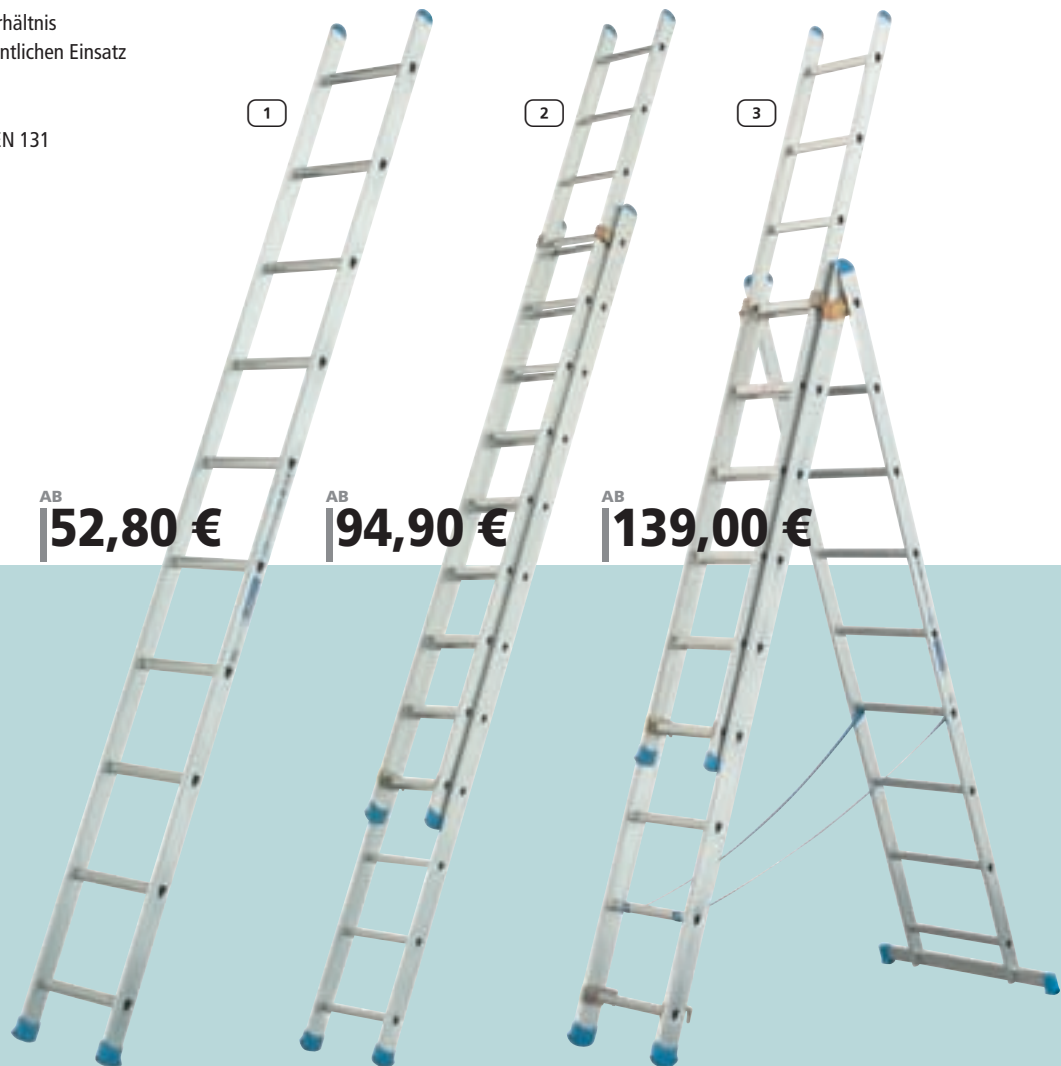
Hufeisenbeschlag mit Eimerhaken



5 TAGE ABGEHEND

## Unser Preiseinstiegsprogramm im Leiternbereich

- | Hervorragendes Preis-Leistungs-Verhältnis
- | Stabile Konstruktion für den gelegentlichen Einsatz im semiprofessionellen Bereich
- | Sprossen aus Dreieckprofil
- | Belastung bis zu 150 kg nach DIN EN 131
- | Rutschhemmende Leiterschuhe


 AB **52,80 €**

 AB **94,90 €**

 AB **139,00 €**

### 1 Anlegeleiter

Breite der Leiter (außen): 34,5 cm

Katalog-Nr.	Anzahl Sprossen	Länge der Leiter m	Max. Arbeitshöhe m	Gewicht kg	€
<b>31 78740 038403</b>	1×8	2,27	3,17	2,6	<b>52,80</b>
<b>31 78740 038427</b>	1×10	2,83	3,73	3,6	<b>61,90</b>
<b>31 78740 038441</b>	1×12	3,39	4,29	4,3	<b>73,90</b>

(3506)

### 2 Schiebeleiter

Breite der Leiter (außen): 40,7 cm

Katalog-Nr.	Anzahl Sprossen	Länge der Leiter m	Max. Arbeitshöhe m	Länge der Leiter ausgefahren m	Gewicht kg	€
<b>31 78740 038458</b>	2×8	2,28	4,86	3,96	6,6	<b>94,90</b>
<b>31 78740 038472</b>	2×10	2,84	5,70	4,80	8,5	<b>118,00</b>
<b>31 78740 038496</b>	2×12	3,41	6,83	5,93	11,5	<b>149,00</b>

(3506)

### 3 Mehrzweckleiter

Breite der Leiter (außen): 80,00 cm

Katalog-Nr.	Anzahl Sprossen	Länge der Leiter m	Max. Arbeitshöhe als Stehleiter m	Max. Arbeitshöhe als Anlegeleiter m	Gewicht kg	€
<b>31 78740 038571</b>	3×8	2,32	3,96	6,01	11,7	<b>139,00</b>
<b>31 78740 038595</b>	3×10	2,88	4,83	7,41	15,1	<b>185,00</b>
<b>31 78740 038618</b>	3×12	3,44	5,27	8,25	17,9	<b>217,00</b>

(3506)


48-H-LIEFERSERVICE



## Leitern für den professionellen Einsatz

| Äußerst stabile Konstruktion für den regelmäßigen Einsatz im professionellen Bereich  
 | Sprossen aus robustem Vierkantprofil 30×30 mm

| Zusätzliche Sicherheit durch massive Aluminium-Gussbeschläge  
 | Belastung 150 kg nach DIN EN 131  
 | Extrem rutschfeste Leiterschuhe



### 1 Anlegeleiter Professional

Die einfache Leiter zum schnellen Einsatz, stabile Holme aus Strangpressprofil sowie rutschfeste geriffelte Sprossen, sehr große Standhaftigkeit durch großflächige Gummische. Tragfähigkeit 150 kg. Breite der Leiter: 35,00 cm.

<b>Anzahl Sprossen</b>	
<b>Leiterlänge</b>	m
<b>Max. Arbeitshöhe</b>	m
<b>Eigengewicht</b>	kg
<b>Katalog-Nr.</b>	33 70192..
<b>€</b>	

1×8	1×10	1×12
2,40	2,96	3,52
3,30	3,86	4,42
3,50	5,00	5,50
<b>..100244</b>	<b>..100312</b>	<b>..100367</b>
<b>65,90</b>	<b>78,90</b>	<b>98,90</b>

(3506)

### 2 Schiebeleiter Professional

Die Leiter, die sich schnell und einfach in der Länge anpassen lässt, Ausschieben von Sprosse zu Sprosse, Verriegelung mit einem Sicherheitshaken. Breite der Leiter: 42,00 cm.

<b>Anzahl Sprossen</b>	
<b>Leiterlänge</b>	m
<b>Leiterlänge ausgefahren</b>	m
<b>Max. Arbeitshöhe</b>	m
<b>Eigengewicht</b>	kg
<b>Katalog-Nr.</b>	33 7019..
<b>€</b>	

2×12	2×14	2×16
3,48	4,04	4,60
6,05	7,12	8,24
6,95	8,02	9,14
14,0	16,5	20,5
<b>..2 123359</b>	<b>..0 000652</b>	<b>..0 000669</b>
<b>218,00</b>	<b>256,00</b>	<b>286,00</b>

(3506)

### 3 Mehrzweckleiter Professional

Das **Multitalent** unter den Leitern: **sechs Funktionen**. Gelenke aus hochwertigem Druckguss-Aluminium, unlösbare und patentierte Befestigung der Einhängehaken. Quertraverse für sicheren Stand, Spreizsicherung durch doppelte Perlongurte, treppengängig einsetzbar. Breite der Leiter: 80, 90, 100, 123 cm.

<b>Anzahl Sprossen</b>	
<b>Leiterlänge</b>	m
<b>Arbeitshöhe als Stehleiter</b>	m
<b>Arbeitshöhe als Anlegeleiter</b>	m
<b>Eigengewicht</b>	kg
<b>Katalog-Nr.</b>	31 78740..
<b>€</b>	

3×8	3×10	3×12	3×14
2,38	2,94	3,50	4,06
4,55	5,68	6,52	7,64
6,07	7,76	8,88	10,56
14,2	19,3	24,3	29,7
<b>..028978</b>	<b>..028992</b>	<b>..029005</b>	<b>..029012</b>
<b>226,00</b>	<b>298,00</b>	<b>368,00</b>	<b>429,00</b>

(3506)



### 1 Haushaltsleiter

Patentiertes Befestigungssystem der Trittstufen, Sicherheitsbügel 60 cm, ergonomische Plattform, rutschfest, mit Sicherheitshaken. Gebördelte Stufenkante für mehr Sicherheit, Spreizsicherung ab 6 Stufen, unverlierbare Gummischuhe.



DIN EN 131

Katalog-Nr.	Anzahl Stufen*	Länge der Leiter m	Höhe der Plattform m	Max. Arbeitshöhe m	Gewicht kg	€
31 90190 006535	1×3	1,15	0,57	2,57	3,6	39,90
31 90190 006542	1×4	1,37	0,77	2,77	4,7	46,80
31 90190 006566	1×6	1,79	1,19	3,19	6,9	68,90
31 90190 006573	1×7	2,01	1,40	3,40	8,1	81,90

\*Anzahl Stufen inkl. Plattform

(3506)

### 2 Stufenstehtleiter Professional (einseitig begehbar)

Plattform aus massivem Aluminium. Rutschfeste, geriffelte Stufen, 800 mm tief aus Strangpressprofil. Ablageschale mit Haken, platzsparend, da zusammengeklappt nur 10 cm breit. Tragfähigkeit 150 kg. GS-geprüft, Norm EN 131.



DIN EN 131



Katalog-Nr.	Anzahl Stufen*	Länge der Leiter m	Höhe der Plattform m	Max. Arbeitshöhe m	Gewicht kg	€
31 78740 033880	3	1,29	0,56	2,46	3,7	93,80
31 78740 033897	4	1,51	0,78	2,68	4,4	105,00
31 78740 033903	5	1,74	0,99	2,89	5,1	114,00
31 78740 033910	6	1,97	1,20	3,10	5,9	132,00
31 78740 033927	7	2,20	1,42	3,32	6,6	143,00
31 78740 033934	8	2,43	1,63	3,53	7,4	165,00

\*Anzahl Stufen inkl. Plattform

(3506)



### 3 Stufenstehtleiter Professional (beidseitig begehbar)

Hohe Stabilität durch überdimensionierte Holme aus stranggepresstem Aluminium. Bequeme Benutzung auf rutschfesten Stufen, sehr große Standfestigkeit durch holmumfassende Gummischuhe. Komfortables Auf- und Absteigen durch Stufenabstand von nur 25 cm. Tragfähigkeit 150 kg. GS-geprüft, Norm EN 131.



DIN EN 131

Katalog-Nr.	Anzahl Stufen	Länge der Leiter m	Breite der Leiter außen cm	Gewicht kg	€
31 78740 019846	2×4	1,10	46	4,8	138,00
31 78740 019860	2×6	1,60	51	7,0	165,00
31 78740 019877	2×8	2,10	58	10,0	229,00
31 78740 019945	2×10	2,60	61	12,0	276,00

(3506)

48-H-LIEFERSERVICE

## Teleskop-Anlegeleiter TELESTEPS Black Line

**2 JAHRE**  
Garantie



**DIN EN 131**

- | TELESTEPS Black Line (= Profiausführung!)
- | Ideal für vielfältige Einsätze im gewerblichen und privaten Bereich
- | Geprüfte Sicherheit nach EN 131; TÜV, GS-geprüft
- | Garantie: 24 Monate
- | Tragfähigkeit: 150 kg
- | Stufentiefe: 65 mm
- | Aluminiumleiter mit schwarzen Kunststoffteilen
- | Abriebfest eloxierte, stabile Leichtmetall-Leiter
- | Sichere, bequeme Höhenverstellung auf stabilen Führungs- und Gleitbuchsen
- | Von Stufe zu Stufe einzeln ausziehbar
- | Einfaches, bequemes Handling
- | Leiter passt in jeden Kofferraum
- | Praktisches Zubehör für noch mehr Sicherheit und Bedienungskomfort



<b>Anzahl Stufen</b>		10 (+1)	12 (+1)
<b>Leiterlänge ausgefahren</b>	m	3,30	3,80
<b>Leiterlänge eingefahren</b>	m	0,78	1,10
<b>Arbeitshöhe</b>	m	4,40	5,00
<b>Breite</b>	m	0,49	0,51
<b>Eigengewicht</b>	kg	11,0	14,5
<b>Katalog-Nr.</b>		<b>73 94483 602336</b>	<b>73 94483 608383</b>
<b>€</b>		<b>466,00</b>	<b>476,00</b>

(3508)

### Zubehör:



### 2 Tragetasche

Tragetasche für den bequemen und schonenden Transport. Passend für TELESTEPS-Black-Line-Anlegeleitern 3,3 m.

<b>Katalog-Nr.</b>	<b>€</b>
<b>73 94483 091291</b>	<b>45,50</b>

(3508)

### 1 Sicherheitsfuß, höhenverstellbar

Höhenverstellbarer Fuß für sicheren Stand auf glattem, rutschigem Untergrund. Sie können Stufen oder sonstige Boden-Unebenheiten ausgleichen. Passend für TELESTEPS-Black-Line-Anlegeleitern 3,3 m und 3,8 m.

<b>Katalog-Nr.</b>	<b>€/Paar</b>
<b>73 94483 091703</b>	<b>103,00</b>

(3508)

### 3 Erdspitze/Spikes (ohne Abb.)

Für den Einsatz auf gewachsenem Boden oder auf Eis. Nur in Verbindung mit Sicherheitsfuß 1 einsetzbar.

1 Satz = 2 Stück.

<b>Katalog-Nr.</b>	<b>€/Satz</b>
<b>73 94483 091420</b>	<b>18,70</b>

(3508)

## Teleskop-Stufenleiter TELESTEPS Black Line

- | TELESTEPS Black Line (= Profiausführung!)
- | Ideal für vielfältige Einsätze im gewerblichen und privaten Bereich
- | Geprüfte Sicherheit nach EN 131; TÜV- + GS-geprüft
- | Garantie: 24 Monate
- | Tragfähigkeit: 150 kg
- | Stufenbreite: 90 mm
- | Aluminiumleiter mit schwarzen Kunststoffteilen
- | Abriebfest eloxierte, stabile Leichtmetall-Leiter
- | Sichere, bequeme Höhenverstellung auf stabilen Führungs- und Gleitbuchsen
- | Von Stufe zu Stufe einzeln ausziehbar
- | Einfaches, bequemes Handling
- | Leiter passt in jeden Kofferraum



**2 JAHRE**  
Garantie



**DIN EN 131**



Anzahl Stufen	4 (+2)	6 (+2)	8 (+2)
Leiterlänge ausgefahren m	1,70	2,30	3,00
Leiterlänge eingefahren m	0,67	0,71	0,78
Arbeitshöhe m	3,10	3,70	4,50
Breite m	0,58	0,61	0,69
Eigengewicht kg	9,50	14,0	18,0
Katalog-Nr.	<b>73 94483 606174</b>	<b>73 94483 606235</b>	<b>73 94483 606303</b>
€	<b>379,00</b>	<b>446,00</b>	<b>486,00</b>

(3508)

48-H-LIEFERSERVICE



NEU

### Z500 Sprossen-Anlegeleiter

- | Sehr leicht und zugleich äußerst stabil
- | Auswechselbare 2-Komponenten-Kunststoffschuhe für rutschsicheren Stand und zugleich festen Sitz im Holm
- | Sprossen-Holm-Verbindung durch hochfeste ZARGES Qualitätsbördelung
- | Sprossen und Holme aus Alu-Strangpressprofilen
- | Sprossentiefe 30 mm
- | Äußere Breite: 350 mm

10 JAHRE Garantie



<b>Leiterlänge</b> m	2,21	2,49	3,05	3,61	4,17	4,73	5,29	5,85	6,41	6,98
<b>Arbeitshöhe</b> ca. m	3,30	3,60	4,10	4,70	5,30	5,80	6,40	6,90	7,50	8,10
<b>Holmhöhe</b> mm	58	58	58	58	62	68	73	73	73	85
<b>Sprossenanzahl</b>	7	8	10	12	14	16	18	20	22	24
<b>Gewicht</b> kg	4,0	4,4	5,3	6,2	7,2	8,4	9,7	10,6	12,4	13,4
<b>Katalog-Nr. 40 03866..</b>	..415472	..415489	..415502	..415526	..415540	..415564	..415588	..415601	..415625	..415649
<b>€</b>	81,80	91,60	111,00	130,00	156,00	183,00	213,00	241,00	272,00	303,00

(3521)



### Z500 Genietete Stufen-Anlegeleiter

- Leicht und robust – die preisgünstige Variante.**
- | 80 mm tiefe Stufen für ermüdungsfreies Stehen
- | Stufenabschlüsse mit Kunststoffkappen
- | Anlegeprofil am oberen Ende für sicheres Anlegen
- | Dreifach genietete Stufen-Holm-Verbindung
- | Stufen und Holme aus Alu-Strangpressprofilen
- | Äußere Breite: 380 mm

10 JAHRE Garantie



<b>Leiterlänge</b> m	1,66	2,14	2,61	3,09
<b>Arbeitshöhe</b> ca. m	2,80	3,25	3,70	4,20
<b>Holmhöhe</b> mm	48	48	48	48
<b>Sprossenanzahl</b>	6	8	10	12
<b>Gewicht</b> kg	4,0	5,0	6,4	7,9
<b>Katalog-Nr. 40 03866..</b>	..416028	..416042	..416066	..416080
<b>€</b>	135,00	165,00	193,00	225,00

(3521)

5 TAGE ABGEHEND

NEU

## Z500 Schiebeleiter, 2-teilig

**Besonders für Arbeiten in großen Höhen geeignet.**

- | Bequem und präzise von Sprosse zu Sprosse höhenverstellbar
- | Beide Leiternteile auch separat als Anlegeleitern einsetzbar
- | Sprossen und Holme aus Alu-Strangpressprofilen
- | Kunststoff-Gleitschutz und Abhebesicherung
- | Auswechselbare 2-Komponenten-Kunststoffschuhe für rutschsicheren Stand und zugleich festen Sitz im Holm
- | Auch die Oberleiter ist mit Leiterschuh ausgestattet



<b>Leiterlänge, ausgefahren</b> m	4,67	5,47	6,09	6,59	7,21	7,72
<b>Leiterlänge, eingefahren</b> m	2,72	3,23	3,56	3,79	4,07	4,36
<b>Arbeitshöhe</b> ca. m	5,80	6,60	7,20	7,70	8,35	8,85
<b>Holmhöhe</b> mm	68	73	73	73	73	85
<b>Sprossenanzahl</b>	2×9	2×11	2×12	2×13	2×14	2×15
<b>Gewicht</b> kg	9,3	12,3	14,2	16,3	17,4	18,6
<b>Katalog-Nr.</b>	40 03866..	..412792	..412815	..412822	..412839	..412846
<b>€</b>		268,00	297,00	335,00	363,00	408,00
					..412846	..412853
					408,00	431,00

(3521)

## Z600 Schiebeleiter, 3-teilig

**Hoch hinaus bei kompaktem Transportmaß.**

- | Per Hand von Sprosse zu Sprosse höhenverstellbar
- | Kunststoff-Gleitschutz und Abhebesicherung
- | Leitern auch separat als Anlegeleitern einsetzbar
- | Äußere Breite der Unterleiter: 490 mm
- | Auswechselbare 2-Komponenten-Kunststoffschuhe für rutschsicheren Stand und zugleich festen Sitz im Holm
- | Sprossen und Holme aus Alu-Strangpressprofilen
- | Aufsteckteil zur Verwendung als Glasreingerleiter auf Anfrage



<b>Leiterlänge, ausgefahren</b> m	5,80	6,92	8,60
<b>Leiterlänge, eingefahren</b> m	2,44	2,98	3,60
<b>Arbeitshöhe</b> ca. m	6,90	8,00	9,70
<b>Holmhöhe</b> mm	73	73	98
<b>Sprossenanzahl</b>	3×8	3×10	3×12
<b>Gewicht</b> kg	15,1	20,1	25,2
<b>Katalog-Nr.</b>	40 03866..	..401277	..401284
<b>€</b>		359,00	455,00
			542,00

(3521)





NEU

## Z500 Seilzugleiter, 2-teilig

**Die komfortable Leiter für Arbeiten in großen Höhen.**

- | Besonders einfache und bequeme Höhenverstellung von Sprosse zu Sprosse durch Kunststoffseil und Rolle
- | Sichere Arretierung durch automatische Einfallhaken
- | Sprossen-Holm-Verbindung durch hochfeste ZARGES Qualitätsbördelung
- | Sprossen und Holme aus Alu-Strangpressprofilen
- | Auswechselbare 2-Komponenten-Kunststoffschuhe für rutschsicheren Stand und zugleich festen Sitz im Holm
- | Oberleiter mit Laufrollen ausgestattet

10 JAHRE  
Garantie



<b>Leiterlänge, ausgefahren m</b>	8,35	8,85	9,15	9,70	10,25
<b>Leiterlänge, eingefahren m</b>	4,70	4,95	5,20	5,50	5,75
<b>Arbeitshöhe ca. m</b>	9,45	9,95	10,25	10,80	11,35
<b>Holmhöhe mm</b>	85	85	98	98	98
<b>Sprossenanzahl</b>	2×16	2×17	2×18	2×19	2×20
<b>Gewicht kg</b>	20,0	24,0	27,2	29,0	31,0
<b>Katalog-Nr.</b>	40 03866 412969	40 03866 412976	40 03866 412983	40 03866 412990	40 03866 413003
<b>€</b>	595,00	658,00	720,00	788,00	816,00

(3521)



## Z600 Seilzugleiter, 3-teilig

**Das ideale Steigergerät für Arbeiten in großen Höhen.**

- | Getrennte Höhenverstellung der Mittel- und Oberleiter durch zwei Seilzüge
- | Optimierte Kunststoffführung
- | Laufrollen mit abriebfester, wandschonender Oberfläche
- | Sichere Arretierung durch automatische Einfallhaken
- | Auswechselbare 2-Komponenten-Kunststoffschuhe für rutschsicheren Stand und zugleich festen Sitz im Holm
- | Sprossen und Holme aus Alu-Strangpressprofilen

10 JAHRE  
Garantie



<b>Leiterlänge, ausgefahren m</b>	10,55	12,55	14,20	15,90
<b>Leiterlänge, eingefahren m</b>	4,40	5,25	5,80	6,40
<b>Arbeitshöhe ca. m</b>	11,65	13,65	15,35	17,00
<b>äußere Breite der Unterleiter mm</b>	560	560	590	590
<b>Holmhöhe mm</b>	86/98	86/98	98/98	98/98
<b>Sprossenanzahl</b>	3×15	3×18	3×20	3×22
<b>Gewicht kg</b>	44,0	52,0	67,0	73,0
<b>Katalog-Nr.</b>	40 03866..	..404469	..404476	..404483
<b>€</b>	1.305,00	1.476,00	1.867,00	2.267,00

(3521)

NEU



## Z600 Gebördelte Stufen-Stehleiter, eloxiert

Für bequemen Stand und hohe Sicherheit.

- | Stufen-Holm-Verbindung durch hochfeste ZARGES Qualitätsbördelung
- | Stufen und Holme aus Alu-Strangpressprofilen
- | Praktische Ablageschale aus Aluminium für Kleinteile und Werkzeuge
- | Standplattform aus Alu-Strangpressprofil für sicheren und bequemen Stand auch bei längeren Arbeiten
- | Auswechselbare 2-Komponenten-Kunststoffschuhe für rutschsicheren Stand und zugleich festen Sitz im Holm
- | Spreizsicherung durch hochfeste Perlongurte ab 5 Stufen

10 JAHRE  
Garantie



<b>Leiterlänge</b>	<b>m</b>	1,48	1,76	2,04	2,32	2,60	2,88	3,44
<b>Plattformhöhe</b>	<b>m</b>	0,80	1,06	1,33	1,59	1,85	2,12	2,64
<b>Arbeitshöhe</b>	<b>ca. m</b>	2,80	3,10	3,35	3,60	3,85	4,15	4,65
<b>Holmhöhe Steig-/Stützteil</b>	<b>mm</b>	73/58	73/58	73/58	73/58	73/58	73/58	73/58
<b>Stufenanzahl einschl. Plattform</b>		3	4	5	6	7	8	10
<b>Gewicht</b>	<b>kg</b>	7,8	9,2	9,9	10,8	11,6	12,0	15,2
<b>Katalog-Nr.</b>	<b>40 03866..</b>	..413737	..413744	..413751	..413768	..413775	..413782	..413805
<b>€</b>		208,00	232,00	261,00	290,00	304,00	338,00	399,00

(3521)

## Z600 Gebördelte Stufen-Stehleiter, beidseitig begehbar, eloxiert

Die komfortable TOP-Stufen-Stehleiter mit dem Plus an Sicherheit.

- | Stufen-Holm-Verbindung durch hochfeste ZARGES Qualitätsbördelung
- | Stufen und Holme aus Alu-Strangpressprofilen
- | Scharniere aus Aluminium-Druckguss
- | Auswechselbare 2-Komponenten-Kunststoffschuhe für rutschsicheren Stand und zugleich festen Sitz im Holm
- | Spreizsicherung durch hochfeste Perlongurte

10 JAHRE  
Garantie



<b>Leiterlänge</b>	<b>m</b>	0,79	1,07	1,35	1,63	1,91	2,19	2,75	3,31	3,87	4,43
<b>Arbeitshöhe</b>	<b>ca. m</b>	2,55	2,85	3,10	3,40	3,70	3,95	4,50	5,10	5,65	6,20
<b>untere, äußere Breite</b>	<b>m</b>	0,44	0,47	0,50	0,53	0,56	0,59	0,65	0,71	0,77	0,83
<b>Holmhöhe</b>	<b>mm</b>	73	73	73	73	73	73	73	73	73	73
<b>Stufenanzahl</b>		2×3	2×4	2×5	2×6	2×7	2×8	2×10	2×12	2×14	2×16
<b>Gewicht</b>	<b>kg</b>	5,8	7,2	8,4	9,3	10,1	11,5	14,7	17,8	22,6	26,5
<b>Katalog-Nr.</b>	<b>40 03866..</b>	..413034	..413041	..413058	..413065	..413072	..413089	..413102	..413126	..413140	..413164
<b>€</b>		180,00	195,00	237,00	265,00	292,00	348,00	418,00	503,00	573,00	684,00

(3521)





## Z500 Mehrzweckleiter, 3-teilig

Eine Leiter – sechs Funktionen.

NEU

- | Oberleiter mit Steckhaken und Abhebesicherung
- | Spreizsicherung durch hochfeste Perlongurte mit eingenähter Befestigungslasche
- | Stabile, verschraubte Beschläge aus Strangpressprofilen
- | Optimale Anbindung der Führungsbeschläge durch holmumfassende Konstruktion
- | Abhebesicherung und Führungsbeschläge sind dank Verschraubung austauschbar
- | Sprossen-Holm-Verbindung durch hochfeste ZARGES Qualitätsbördelung
- | Austauschbare 2-Komponenten-Kunststoffschuhe für rutschsicheren Stand und zugleich festen Sitz im Holm
- | Sprossen und Holme aus Alu-Strangpressprofilen
- | Treppengängig einsetzbar

10 JAHRE  
Garantie



<b>Leiterlänge, ausgefahren m</b>	10,55	12,55	14,20	15,90
<b>Leiterlänge, als 3-tlg. Anlegeleiter m</b>	5,80	6,90	8,60	9,70
<b>Länge als 2-tlg. Anlegeleiter m</b>	4,10	4,95	6,10	6,95
<b>Länge der Leiter m</b>	2,45	3,00	3,55	4,15
<b>Holmhöhe mm</b>	73	73	98	98
<b>Quertraverse m</b>	0,80	0,90	1,00	1,20
<b>Sprossenanzahl</b>	3×8	3×10	3×12	3×14
<b>Gewicht kg</b>	18,5	24,3	30,1	37,4
<b>Katalog-Nr.</b>	40 03866..	..415380	..415403	..415427
<b>€</b>	444,00	565,00	658,00	784,00

(3521)



## Z500 Teleskop-Mehrzweckleiter, 4-teilig

Die ideale Montageleiter, kompakt und flexibel.

- | Anlegeleiter, Stehleiter und treppengängige Stehleiter in einem
- | Mit wenigen Handgriffen umzuwandeln
- | Arbeitshöhe bei allen Varianten im Sprossenabstand einstellbar
- | Sprossen-Holm-Verbindung durch hochfeste ZARGES Qualitätsbördelung
- | Zum Transport kompakt platzsparend zusammenschiebbar

10 JAHRE  
Garantie



<b>Arbeitshöhe Anlegeleiter m</b>	5,30	6,40	7,50
<b>Arbeitshöhe als Stehleiter m</b>	3,65	4,20	4,75
<b>Länge als Anlegeleiter m</b>	4,20	5,30	6,40
<b>Maße</b>	0,56×1,30×	0,63×1,58×	0,70×1,86×
<b>zusammengeklappt m</b>	0,21	0,21	0,21
<b>Gewicht kg</b>	13,0	16,0	20,0
<b>Sprossenanzahl</b>	4×4	4×5	4×6
<b>Katalog-Nr.</b>	40 03866..	..411948	..411955
<b>€</b>	407,00	478,00	561,00

(3521)

5 TAGE ABGEHEND

## Z600 Aluminium-Maschinentritt, starr

NEU

### Das stabile und leichte Arbeitspodest.

- | 200 mm tiefe Stufen aus rutschfestem Aluminium-Riffelblech
- | 350×577 mm große, durch eine Querstrebe versteifte Standplattform
- | Hochfeste, verschweißte Rohrkonstruktion aus Aluminium sorgt für Stabilität und Langlebigkeit
- | Höchste Stabilität durch eine breite Standfläche
- | Holmenden mit Kunststoffabschlüssen



10 JAHRE  
Garantie



<b>Podesthöhe</b>	m	0,20	0,40	0,60	0,80	0,99
<b>Arbeitshöhe</b>	ca. m	2,20	2,40	2,60	2,80	3,00
<b>Grundfläche</b>	m	0,40×0,58	0,61×0,64	0,85×0,66	1,08×0,68	1,35×0,73
<b>Stufenzahl</b>		1	2	3	4	5
<b>Gewicht</b>	kg	3	5,5	7,8	10,1	13,5
<b>Katalog-Nr.</b>		40 03866 400317	40 03866 400324	40 03866 400331	40 03866 400348	40 03866 400355
<b>€</b>		95,00	177,00	245,00	314,00	411,00

(3521)

## Z500 Arbeitspodest Seventec 502, klappbar

### Sicher, praktisch und schnell aufgestellt.

- | Extrabreite Stufen und bequeme Auftrittsfläche
- | 85 mm tiefe Stufen für sicheren Stand
- | Große Plattform (52×23 cm)
- | Beidseitig begehbar
- | Höchste Stabilität und Verwindungssteifigkeit durch Plattform mit integrierter Scharnierverbindung
- | Beidseitige, starre Verbindung
- | 7-Punkt-Stufen-Holm-Verbindung mit Auflagesteg in der Stufenmitte
- | Geprüft nach DIN 14 183



<b>Podesthöhe</b>	m	0,50	0,70	0,90
<b>Arbeitshöhe</b>	ca. m	2,50	2,70	2,90
<b>untere, äußere Breite</b>	m	0,58	0,60	0,62
<b>Stufenzahl</b>		2×2	2×3	2×4
<b>Gewicht</b>	kg	4,0	6,0	7,5
<b>Katalog-Nr.</b>		40 03866 403721	40 03866 403738	40 03866 403745
<b>€</b>		132,00	173,00	219,00

(3521)

## Z500 Sicherheitstreppe, klappbar

### Die preisgünstige Sicherheitstreppe mit stabilen Leichtmetallstufen.

- | Besonders kompakt zusammenklappbar
- | Trittstufen 205×360 mm aus Leichtmetall für sicheren und komfortablen Stand
- | Sicherheitsbügel mit praktischer Ablageschale sowie Rollen bei 3-stufiger Variante optional, bei 4- bzw. 5-stufiger Variante sind Bügel sowie Rollen am Stützteil serienmäßig angebracht
- | Holmenden mit Kunststoffabschlüssen
- | Rollen zum leichten Verschieben der Treppe

10 JAHRE  
Garantie



<b>Plattformhöhe</b>	m	0,44	0,66	0,66	0,88	1,10
<b>Arbeitshöhe</b>	ca. m	2,45	2,65	2,65	2,90	3,10
<b>untere, äußere Breite</b>	m	0,55	0,57	0,57	0,59	0,60
<b>Holmhöhe</b>	mm	68	68	68	68	68
<b>Sicherheitsbügel</b>		nein	nein	ja	ja	ja
<b>Stufenanzahl einschl. Plattform</b>		2	3	3	4	4
<b>Gewicht</b>	kg	4,7	7,0	8,5	10,5	13,0
<b>Katalog-Nr.</b>		40 03866 414901	40 03866 414918	40 03866 414932	40 03866 414949	40 03866 414956
<b>€</b>		163,00	216,00	256,00	311,00	362,00

(3521)



## Z600 ZAP Plattformtreppe

**Sicherer und bequemer Aufstieg zu einem komfortablen Arbeitsplatz.**  
**Die Plattformtreppe für Arbeiten in bis zu 3,20 m Arbeitshöhe – entwickelt nach den neuesten EU-Richtlinien für Arbeiten in der Höhe.**

- | Große Standfläche mit Geländer gewährleistet maximale Arbeitssicherheit. Komfortabler Stand bei länger dauernden Arbeiten, für welche man zwei freie Hände benötigt
- | Höhenverstellbar in Plattformhöhen von 0,40 m/0,80 m/1,00 m und 1,20 m: eine Plattformtreppe für unterschiedliche Arbeitshöhen
- | Komfortable Höhenarretierung durch Fußhebel
- | Durch zwei arretierbare Rollen ist das Podest einfach verschiebbar – so können Sie schnell und einfach den Einsatzort wechseln
- | Ausziehbare Feststellerrollen als Ausleger sorgen für ein Maximum an Standsicherheit
- | Zum Transport schnell und unkompliziert zusammenklappbar – geringes Transportmaß 1,74×0,74×0,56 m
- | Große Trittstufen mit Handlauf für sicheren Aufstieg – Stufen stehen in jeder arretierbaren Höhe waagrecht



Plattformhöhe	m	0,40 / 0,80 / 1,00 / 1,20
Arbeitshöhe max.	m	3,20
Höhe inkl. Geländer, max.	m	2,21
Grundfläche L×B	m	1,74×1,04
Maße zusammengeklappt	m	1,74×0,74×0,56
Stufenanzahl einschl. Plattform		5
Gewicht	kg	40
Katalog-Nr.	40 03866..	..413300
€		1.177,00

(3521)



## Z600 Standard-Klappgerüst mit bzw. ohne Ausbaueinheit

- | Erweiterbar bis zu einer Arbeitshöhe von 13,65 m, daher bereits im Grundmodell inkl. Plattform mit Durchstiegsklappe ausgerüstet
- | Praktisches Kleingerüst, bequem zu handhaben, für Innen- und Außenarbeiten in geringen Höhen
- | Zum Klappen für den schnellen Auf- und Abbau
- | Minimaler Platzbedarf bei Transport und Lagerung (Klappmaß nur 0,25×0,75×1,50 m)
- | Türegängig – auch im aufgebauten Zustand
- | Gerüstgruppe 3 (belastbar bis 200 kg/m<sup>2</sup>) nach DIN EN 1004, d. h. hier mit 270 kg bzw. 486 kg
- | Gegen Aufpreis auch mit spindelbaren Fahrrollen (∅ 125 mm oder 200 mm)



Arbeitshöhe	ca. m	2,95	2,95	3,50
Gerüsthöhe	m	1,65	1,65	2,55
Plattformhöhe	m	0,95	0,95	1,50
Gerüstgröße	m	0,75×1,80	1,35×1,80	0,75×1,80
Gewicht	kg	35,8	52,8	48,2
Katalog-Nr.		40 03866 533008	40 03866 534005	40 03866 536009
€		741,00	1.265,00	1.099,00

(3521)

5 TAGE ABGEHEND

## Leitergerüst Professional MULTI

Das **MULTI-Funktionsgerüst** ist einsetzbar als:

- | Leitergerüst, treppengängig
- | Anlegeleiter mit 1×7 Sprossen
- | Schiebeleiter
- | Stehleiter mit 2×7 Sprossen, Stehleiter treppengängig

Tragfähigkeit 150 kg  
GS-geprüft, EN 131



**|169,00 €**

Katalog-Nr.	Gerüsthöhe m	Gerüsbreite m	Gerüstlänge m	Max. Platt- formhöhe m	Arbeitshöhe ca. m	Plattform m	Gewicht kg	Max. Belastung kg	€
<b>31 78740 032807</b>	2,02	0,80	1,11	0,93	3	0,97×0,50	17,9	150	<b>169,00</b>

(3506)

48-H-LIEFERSERVICE

E/D/E



## Aluminium-Seilzugleiter, 2-teilig

**15 JAHRE**  
Garantie



**DIN EN 131**


Industrierausführung, entspricht DIN EN 131, BetrSichV, BGV D 36/GUV-V D36, kräftige Rechteckholme, dauerhaft verbördelte, geriffelte Vierkantsprossen 30×30 mm, stabile Beschläge, rutschsichere Leiterschuhe, Höhenverstellung durch Kunststoffseil. Arretierung durch automatisch wirkende Einfallhaken, Oberleiter mit Wandlaufrollen.



Rutschsichere nivello®-Leiterschuhe mit vergrößerter Auflagefläche und beweglichem Gelenk

Anzahl Sprossen	2×14	2×16	2×18	2×20	2×24
Max. Arbeitshöhe bis ca. m	8,30	9,40	10,30	11,40	13,00
Leiterlänge ausgefahren ca. m	7,22	8,34	9,18	10,30	11,90
Leiterlänge eingefahren ca. m	4,18	4,74	5,30	5,86	6,95
Außenbreite mm	420	420	420	420	450
Holmhöhe mm	73	85	98	98	98
Eigengewicht ca. kg	22,6	24,3	30,5	32,1	46,9
Katalog-Nr.	<b>40 31405..</b>	<b>..212145</b>	<b>..212169</b>	<b>..212183</b>	<b>..212206</b>
€	<b>469,00</b>	<b>573,00</b>	<b>672,00</b>	<b>778,00</b>	<b>964,00</b>

(3525)



## Aluminium-Seilzugleiter, 3-teilig

**15 JAHRE**  
Garantie



**DIN EN 131**

Industrierausführung, entspricht DIN EN 131, BetrSichV, BGV D 36/GUV-V D 36, kräftige Rechteckholme, dauerhaft verbördelte, geriffelte Vierkantsprossen 30×30 mm, stabile Beschläge, rutschsichere Leiterschuhe, Höhenverstellung durch 2 Seilzüge, dadurch können Mittel- und Oberleiter jeweils von Sprosse zu Sprosse verstellt werden, automatisch wirkende Einfallhaken, Oberleiter mit Wandlaufrollen.



Rutschsichere nivello®-Leiterschuhe mit vergrößerter Auflagefläche und beweglichem Gelenk

Anzahl Sprossen	3×14	3×16	3×18
Max. Arbeitshöhe bis ca. m	10,80	11,90	13,60
Leiterlänge ausgefahren ca. m	9,70	10,80	12,50
Leiterlänge eingefahren ca. m	4,10	4,90	5,30
Außenbreite mm	490	490	490
Holmhöhe mm	98	98	98
Eigengewicht ca. kg	42,0	46,0	50,0
Katalog-Nr.	<b>40 31405 223141</b>	<b>40 31405 223165</b>	<b>40 31405 223189</b>
€	<b>1.175,00</b>	<b>1.260,00</b>	<b>1.315,00</b>

(3525)

15 JAHRE  
Garantie




DIN EN 131

## Aluminium-Mehrzweckleiter, 3-teilig

Kombinierte Anlege-, Steh- und Schiebeleiter, treppengängig, hochfeste Gurte, Metallstrebe und Querrohr für sicheren Stand, korrosionsbeständige Beschläge, rutschsichere nivello®-Leiterschuhe, Steckhaken mit automatisch einrastender Abhebesicherung. Sprossenabstand: 280 mm. Oberleiter mit Wandrollen.

Verwendungsmöglichkeiten:



Leiterlänge ausgefahren als 3-teilige Anlegeleiter	m
Arbeitshöhe bis	ca. m
Leiterlänge als 2-teilige Anlegeleiter und als Stehleiter mit Aufsteckteil	ca. m
Leiterlänge eingefahren sowie Länge als Steh- oder Einzeleiter	ca. m
Holmhöhe	mm
Querrohrbreite	ca. m
Sprossenanzahl	
Gewicht	ca. kg
Katalog-Nr.	40 31405..
€	

4,18	5,86	6,98	8,66	9,78
5,20	6,90	8,00	9,70	10,80
3,06	4,18	5,02	6,14	6,98
1,94	2,50	3,06	3,62	4,18
73	73	73	98	98
0,80	0,80	1,00	1,00	1,10
3×6	3×8	3×10	3×12	3×14
17,6	19,4	25,2	33,0	39,0
..333062	..333086	..333109	..333123	..333147
375,00	445,00	570,00	660,00	780,00


(3525)

## Aluminium-Vielzweckleiter, 4-teilig

Universell verwendbar als Anlege- und Stehleiter sowie als Arbeitsbühne. Beim Einsatz als Arbeitsbühne Belag und Geländer verwenden (siehe Zubehör).

6 automatisch verriegelnde Stahlscharniere sorgen für Einsatzsicherheit. Sprossenabstand: 280 mm.


Verwendungsmöglichkeiten:



Leiterlänge als Anlegeleiter	m
Arbeitshöhe bis	ca. m
Leiterlänge als Stehleiter	m
Höhe als Arbeitsbühne	ca. m
Länge als Arbeitsbühne	ca. m
Packmaß	m
Holmhöhe	mm
Sprossenanzahl	
Gewicht	ca. kg
Katalog-Nr.	
€	

2,85	3,65	4,20
4,00	4,80	5,30
1,50	1,75	2,00
0,64	0,99	0,99
1,40	1,40	1,95
0,40×0,99×0,2	0,40×0,99×0,25	0,40×1,23×0,25
58	58	58
2×2 + 2×3	4×3	2×3 + 2×4
10,0	12,0	13,0
40 31405 313101	40 31405 313125	40 31405 313149
230,00	249,00	262,00


(3525)



## Zubehör für Vielzweckleiter

Katalog-Nr.	Ausführung	€
40 31405 303058	Leichtmetall-Geländer, anklammerbar, passend für alle 3 Größen	87,50
40 31405 303034	Leichtmetall-Riffelblechbelag, mittig klappbar passend für Kat.-Nr. ...3101 + ...3125	87,50
40 31405 303041	Leichtmetall-Riffelblechbelag, mittig klappbar passend für Kat.-Nr. ...3149	117,00
40 31405 303003	Holzbelag, einteilig, passend für Kat.-Nr. ...3101 + ...3125	41,00
40 31405 303010	Holzbelag, einteilig, passend für Kat.-Nr. ...3149	56,50

(3525)



15 JAHRE  
Garantie

DIN EN 131



## Kunststoff-Leitern

GS-geprüft, entsprechend Europa-Norm EN 131, BetrSichV und Unfallverhütungsvorschrift BGV D 36/GUV-V D 36.

Geprüft nach DIN EN 131. In Anlehnung an Abschnitt 6.5.1 aus EN 61478:2002 + A1:2004 Kategorie 1 bis 1000 Volt geprüft.

### Technische Pluspunkte:

- | nivello®-Leiterschuhe mit beweglichem Gelenk und vergrößerter Auflagefläche
- | Gebördelte Stufen-/Sprossen-Holm-Verbindung bzw. hochfeste Klebe-Klemm-Verbindung
- | Massive und langlebige Scharnierverschraubungen
- | Sicheres Arbeiten in elektrischem Umfeld bis auf 1000 Volt geprüft

Leitern aus Vollkunststoff, geprüft bis 28000 Volt, auf Anfrage.

## Kunststoff-Stehleiter (beidseitig)

- | 80 mm tiefe, geriffelte Aluminium-Stufen mit dauerhafter Stufen-Holm-Verbindung, stabile Metallscharniere, hochfeste Spanngurte, Holme aus GFK-Profil
- | Mindestens 10 Jahre Alterungsbeständigkeit
- | Stufenabstand: 235 mm, Leiterneigung 20°



<b>Anzahl Stufen</b>	
<b>Arbeitshöhe bis</b>	ca. m
<b>zul. Standhöhe</b>	m
<b>Gesamthöhe</b>	m
<b>Untere Außenbreite</b>	m
<b>Eigengewicht</b>	ca. kg
<b>Katalog-Nr.</b>	40 31405..
€	

2×4	2×6	2×8	2×10
2,70	3,20	3,60	4,10
0,46	0,92	1,40	1,86
0,97	1,44	1,91	2,38
0,49	0,55	0,60	0,66
9,2	11,8	14,4	17,0
..341081	..341128	..341166	..341203
265,00	310,00	385,00	455,00

(3525)

## Kunststoff-Anlegeleiter

- | Rechteckholme aus geprüftem GFK-Profil
- | Beidseitig geriffelte Leichtmetall-Vierkantsprossen 30×30 mm, dauerhaft mit den Holmen verbördelt
- | Mind. 10 Jahre Alterungsbeständigkeit
- | Außenbreite: 420 mm, Sprossenabstand: 280 mm

<b>Anzahl Sprossen</b>	
<b>Arbeitshöhe bis</b>	ca. m
<b>Leiterlänge</b>	m
<b>Holmhöhe</b>	mm
<b>Eigengewicht</b>	ca. kg
<b>Katalog-Nr.</b>	40 31405..
€	

6	8	10	12	14
3,00	3,60	4,10	4,70	5,30
1,85	2,45	3,05	3,60	4,15
0,58	0,58	0,58	0,58	0,58
4,9	6,2	7,5	8,9	10,3
..350069	..350083	..350106	..350120	..350144
170,00	215,00	265,00	310,00	350,00

(3525)



## Kunststoff-Schiebe- und Seilzugleiter (2-teilig)

- | Stabile Metall-Führungsbeschläge, Holme aus GFK-Profil, Sprossen aus Aluminium
- | Mind. 10 Jahre Alterungsbeständigkeit
- | Als Steck-/Schiebeleiter: Verstellung von Sprosse zu Sprosse per Hand, beide Leiterteile getrennt verwendbar, oben mit Wandlaufrollen
- | Als Seilzugleiter: Verstellung durch Seilzug, automatisch wirkende Einfallhaken, oben mit Wandlaufrollen
- | Außenbreite: 420 mm, Sprossenabstand: 280 mm

<b>Anzahl Sprossen</b>	
<b>Arbeitshöhe bis</b>	ca. m
<b>Leiterlänge ausgefahren</b>	m
<b>Leiterlänge eingefahren</b>	m
<b>Holmhöhe</b>	mm
<b>Eigengewicht</b>	ca. kg
<b>Katalog-Nr.</b>	40 31405..
€	

2×8	2×10	2×12	2×14	2×16	2×18	2×20
5,30	6,10	7,20	8,40	9,50	10,30	11,40
4,20	5,00	6,10	7,30	8,40	9,20	10,30
2,45	3,05	3,60	4,20	4,70	5,30	5,80
73	73	73	73	98	98	98
15,9	19,4	22,9	27,0	34,7	37,7	38,9
..351080	..351103	..351127	..352148	..352162	..352186	..352209
495,00	595,00	730,00	930,00	1.050,00	1.220,00	1.350,00

(3525)

5 TAGE ABGEHEND

# Aluminium-Mehrzweckleiter mit Rollentraverse

**Gebrauchsmuster Nr. 20 2006 016 788.9**

3-teilig; kombinierte Anlege-, Steh- und Schiebeleiter mit Rollentraverse für flexiblen Einsatz.

Rollentraverse mit manuell umlegbaren Rollen für komfortables und sicheres Verfahren der Mehrzweckleiter. Schnelles und flexibles Arbeiten an wechselnden Einsatzorten ohne Umbauzeit. Sicherer Stand durch stabiles Querrohr.

Die Mehrzweckleiter ist treppengängig. Ausstattung mit hochfesten Spanngurten und Metallstrebe, korrosionsbeständigen Beschlägen, rutschsicheren nivello®-Leiterschuh, Steckhaken mit automatisch einrastender Abhebesicherung.

GS-Geprüft, entspricht EN 131, BetrSichV, UVV-BGV B36/GUV-V D 36

Sprossenabstand: 280 mm

Verwendungsmöglichkeiten:



**NEU**

<b>Arbeitshöhe bis</b>	<b>ca. m</b>	5,20	6,90	8,00	9,70	10,80
<b>Leiterlänge ausgefahren als 3-tlg. Anlegeleiter</b>	<b>m</b>	4,18	5,86	6,98	8,66	9,78
<b>Leiterlänge als 2-tlg. Anlegeleiter und als Stehleiter mit Aufsteckteil</b>	<b>m</b>	3,06	4,18	5,02	6,14	6,98
<b>Länge der Leiterteile (auch Länge der Stehleiter ohne Aufsteckteil)</b>	<b>m</b>	1,94	2,50	3,06	3,62	4,18
<b>Sprossenanzahl</b>		3×6	3×8	3×10	3×12	3×14
<b>Standbasis Querrohr</b>		0,80	0,80	1,00	1,00	1,00
<b>Holmhöhe</b>	<b>mm</b>	73	73	73	98	98
<b>Gewicht</b>	<b>kg</b>	17,7	19,5	25,3	33,1	39,1
<b>Katalog-Nr.</b>	<b>40 31405..</b>	<b>..334069</b>	<b>..334083</b>	<b>..334106</b>	<b>..334120</b>	<b>..334144</b>
<b>€</b>		<b>425,00</b>	<b>495,00</b>	<b>619,00</b>	<b>709,00</b>	<b>829,00</b>



Abb. Mehrzweckleiter mit 3×10 Sprossen



Schnelles und sicheres Verfahren in allen Einsatzpositionen



Rolle in Fahrstellung



Rollenmechanismus: einfache, manuelle Bedienung



Rollentraverse mit aufgeklappten Rollen für die Verwendung als Anlegeleiter

48-H-LIEFERSERVICE



## Stahl-Holz-Tritt

GS-geprüft, entsprechend Europa-Norm EN 131, DIN EN 14183, BetrSichV und Unfallverhütungsvorschrift BGV D 36 / GUV-V D36

15 JAHRE  
Garantie

DIN EN 131

### Technische Pluspunkte:

- | **Rutschfeste Holz-Oberflächen mit Lasur:** sicherer Stand, langlebig und unempfindlich
- | **Fahrbar mit selbsttätig feststellenden Rollen:** sicheres Arbeiten, einfaches Handling, schneller Wechsel des Einsatzortes
- | **Beschichteter Stahlholm:** kratz- und korrosionsbeständig
- | **Lieferung erfolgt zerlegt**



### Tritt

150 mm tiefe Stufen, lasiert; Deckbrett mit Grifföffnung, Holme aus Stahl, grau beschichtet (RAL 7033), rutschfeste Leiterschuhe

Anzahl Stufen inkl. Deckbrett	2	3	4
Arbeitshöhe bis ca. m	2,40	2,60	2,80
Höhe des Deckbrettes m	0,49	0,73	0,97
Außenbreite unten m	0,46	0,50	0,54
Eigengewicht ca. kg	6,0	9,1	12,7
Katalog-Nr.	40 31405 390027	40 31405 390034	40 31405 390041
€	90,00	125,00	172,00

(3525)

## Tritt mit Brems-Bockrollen

Ausführung wie vor, jedoch komplett mit 1 Satz (= 4 St.) Brems-Bockrollen zum Selbstanbau; die Rollen sind für Fahrten in Längsrichtung ausgelegt und bremsen beim Besteigen selbsttätig.

Anzahl Stufen inkl. Deckbrett	2	3	4
Arbeitshöhe bis ca. m	2,40	2,60	2,80
Höhe des Deckbrettes m	0,49	0,73	0,97
Außenbreite unten m	0,46	0,50	0,54
Eigengewicht ca. kg	9,0	12,1	15,7
Katalog-Nr.	40 31405 390126	40 31405 390133	40 31405 390140
€	180,00	215,00	262,00



(3525)

## Tritt mit Brems-Lenkrollen

Ausführung wie vor, jedoch komplett mit 1 Satz (= 4 St.) Brems-Lenkrollen zum Selbstanbau; in dieser Ausführung kann der Tritt auf der Stelle gedreht oder um Kurven gefahren werden. Die Rollen bremsen beim Betreten selbsttätig.



Anzahl Stufen inkl. Deckbrett	2	3	4
Arbeitshöhe bis ca. m	2,40	2,60	2,80
Höhe des Deckbrettes m	0,49	0,73	0,97
Außenbreite unten m	0,46	0,50	0,54
Eigengewicht ca. kg	9,0	12,1	15,7
Katalog-Nr.	40 31405 390225	40 31405 390232	40 31405 390249
€	217,00	252,00	299,00

(3525)

# Aluminium-Arbeitspodest

GS-geprüft, entsprechend Europa-Norm EN 131, DIN EN 14183, BetrSichV und Unfallverhütungsvorschrift BGV D 36/GUV-V D 36

**15 JAHRE**  
Garantie

**DIN EN 131**

Stabile verschweißte Rohrkonstruktion, Stufen aus Aluminium-Warzenblech, Holmenden mit rutschfesten Kunststoffschuhen. Obere Standfläche: 550×300 mm.



Anzahl Stufen	1	2	3	4	5
Arbeitshöhe bis ca. m	2,20	2,40	2,60	2,80	3,00
Podesthöhe m	0,20	0,40	0,60	0,80	1,00
Grundfläche B×T m	0,57×0,35	0,61×0,59	0,65×0,76	0,69×1,08	0,73×1,21
Eigengewicht ca. kg	2,5	5,0	7,0	10,0	13,0
Katalog-Nr.	<b>40 31405 500310</b>	<b>40 31405 500082</b>	<b>40 31405 500099</b>	<b>40 31405 500105</b>	<b>40 31405 500358</b>
€	<b>85,00</b>	<b>155,00</b>	<b>220,00</b>	<b>285,00</b>	<b>365,00</b>

(3525)

## Zubehör:

Katalog-Nr.	Ausführung	€
<b>40 31405 500365</b>	1 Satz = 4 St. Feder-Bremsrollen Ø 50 mm zum Selbstanbau*	<b>165,00</b>
<b>40 31405 500426</b>	1 Satz = 4 St. Fußplatten Ø ca. 80 mm mit Gummiauflage, beweglich gelagert, Höhennivellierung, zum Selbsteinbau	<b>70,00</b>

\* Nicht für Kat.-Nr. 403140550358

(3525)

## Klapptritt

Praktisch, standsicher, platzsparend und mit unbegrenzten Einsatzmöglichkeiten.

- | Tragekomfort durch praktischen Tragegriff
- | Geringes Gewicht: 1,8 kg
- | Zusammengeklappt nur L 460×B 375×H 80 mm
- | Gegen Zusammenklappen gesichert
- | Überzeugende Optik
- | Standhöhe 390 mm



Katalog-Nr.	Anzahl Stufen	Ausführung	€
40 19502 310865	2	Alu, natur	62,90
40 19502 316713	2	Alu, weiß beschichtet	82,40

(3515)

## Klapp-Podest

Für vielseitige Einsatzmöglichkeiten. Robust, standsicher, leicht und handlich. Große obere Standfläche: 650×300 mm. Der Aufstiegswinkel von 65 Grad und die Stufentiefe von 150 mm gewährleisten einen sicheren Aufstieg. Einfache Handhabung durch patentierten Klappmechanismus. Platzsparende Unterbringung.

**5 JAHRE**  
Garantie



Katalog-Nr.	Anzahl Stufen	Podesthöhe ca. mm	Standfläche am Boden ca. mm	Maße zusammengeklappt L×B×H mm	Gewicht ca. kg	€
40 19502 314542	3	700	600× 820	800×210× 860	9,0	334,00
40 19502 314559	4	930	800×1100	800×210×1110	11,5	392,00

(3515)

## Sicherheitstreppe

Wahlweise mit oder ohne Bügel. Sicherer Auf- und Abstieg durch 47°-Neigungswinkel. Stufen 360 mm breit und 230 mm tief, mit rutschsicherem Gummibelag. Freihändiges Begehen und beidhändiges Arbeiten durch die bequemen Stufen und hohe Standsicherheit der konisch ausladenden Bauart. Kräftige zug- und druckfeste Aussteifung zwischen Leiter- und Stützteil.

Katalog-Nr.	Ausführung	senkrechte Höhe ca. mm	untere Breite mm	Schrittlänge mm	Gewicht kg	€
40 19502 319998	2 Stufen, ohne Bügel	460	480	560	3,9	163,00
40 19502 320000	3 Stufen, ohne Bügel	690	560	910	6,6	245,00
40 19502 320024	3 Stufen, mit Bügel	690	560	840	8,4	307,00
40 19502 320031	4 Stufen, mit Bügel	920	580	1060	10,6	382,00
40 19502 320048	5 Stufen, mit Bügel	1150	600	1280	12,8	489,00

(3515)



5 TAGE ABGEHEND

## Stufenstehtleiter mit Sicherheitsbrücke

- | Konisch, einseitig begehbar, 2 hochfeste Gurtbänder als Spreizsicherung ab Gr. 6
- | Tiefe Ablageschale aus Aluminium mit Ablagemöglichkeiten für Werkzeuge, Tapetenrollen, Rohre usw., Einhängemöglichkeit für Eimer oder Kleingeräte
- | Die Kunststoffabdeckung des Lagerbocks verhindert die Quetschgefahr und schützt vor Verschmutzung des Scharnierbereichs
- | Stützteilverstrebung aus Doppelrohr
- | Neues D-Holm-Konzept für deutlich höheres Sicherheitsempfinden beim Arbeiten auf der Leiter
- | 4-fach höhere Verwindungsstabilität der Holme
- | Tiefe Ablageschale aus Aluminium, mit Einhängemöglichkeit für Eimer oder Kleingeräte

DIN EN 131  
5 Jahre  
Garantie



Katalog-Nr.	Stufenzahl	Leitertlänge ca. m	senkr. Gesamthöhe ca. m	senkr. Höhe b. Brücke ca. m	untere äußere Breite mm	Schrittlänge ca. m	Gewicht ca. kg	€
40 19502 339743	3	1,47	1,40	0,65	455	0,70	5,6	139,00
40 19502 339750	4	1,72	1,65	0,90	470	0,85	6,3	161,00
40 19502 339767	5	1,97	1,90	1,15	495	1,00	7,4	184,00
40 19502 339774	6	2,22	2,15	1,35	520	1,15	8,2	212,00
40 19502 339781	7	2,47	2,40	1,60	545	1,30	9,4	237,00
40 19502 339798	8	2,72	2,65	1,85	570	1,50	10,5	264,00
40 19502 339804	10	3,22	3,15	2,30	620	1,80	12,2	313,00

(3515)



## Stufenstehtleiter

- | Beidseitig begehbar, mit zwei hochfesten Gurtbändern als Spreizsicherung
- | Gelenke für robusten Einsatz und durch Verschraubung dauerhaft mit den Leiterteilen verbunden

Katalog-Nr.	Anzahl Stufen	Leitertlänge ca. m	senkr. Höhe m	untere Breite ca. mm	Schrittlänge ca. mm	Gewicht ca. kg	€
40 19502 316034	2× 2	0,50	0,45	420	0,55	3,2	122,00
40 19502 316041	2× 3	0,75	0,65	445	0,75	4,5	151,00
40 19502 316058	2× 4	1,00	0,90	470	0,95	5,7	177,00
40 19502 316065	2× 5	1,25	1,15	495	1,15	6,9	210,00
40 19502 316072	2× 6	1,50	1,35	520	1,35	8,1	243,00
40 19502 316089	2× 8	2,00	1,80	570	1,75	10,8	303,00
40 19502 316096	2× 10	2,50	2,30	620	2,10	13,7	359,00

(3515)

## Stufenanlegeleiter

Serienmäßig mit Aufsetzbrett, auf Anfrage auch mit Einhängehaken Ø 30 oder 60 mm lieferbar.

- | Verwindungssteife Rechteckholme
- | Verstärkte Stufen, Tiefe 80 mm, ausgleitsicher gerieft, Stufenabstand 230 mm
- | Anstellwinkel 68 Grad
- | Dauerhafte Holm-Stufen-Verbindung mit Mehrfachverpressung
- | Holme und Stufen aus nahtlosem Strangpressprofil
- | Stufenvorderkante schließt mit den Holmen bündig ab

15 JAHRE  
Garantie



Katalog-Nr.	Anzahl Stufen	Leitertlänge ca. m	senkr. Anlegehöhe ca. m	Breite ca. mm	Gewicht ca. kg	€
40 19502 315938	6	1,70	1,60	405	4,0	120,00
40 19502 315952	8	2,20	2,05	405	4,6	145,00
40 19502 315976	10	2,70	2,50	405	6,4	181,00
40 19502 315990	12	3,20	2,95	405	7,7	212,00
40 19502 316010	15	3,95	3,65	405	9,4	258,00
40 19502 316027	17	4,45	4,10	405	10,5	289,00

(3515)



48-H-LIEFERSERVICE



## Sprossenleiter, beidseitig begehbar

- | Spreizsicherung durch hochfeste Gurtbänder
- | Unteres Holmende mit rutschsicheren, auswechselbaren Leiterfüßen

Bis Größe 2×14 = Holm 60×24 mm  
 Bis Größe 2×20 = Holm 71×24 mm

Katalog-Nr.	Sprossen-zahl	Leiter-länge ca. m	Höhe aufgestellt ca. m	obere/untere Breite ca. mm	Schritt-länge ca. m	Gewicht ca. kg	€
40 19502 338722	2× 5	1,50	1,45	340/505	1,00	5,7	168,00
40 19502 338739	2× 6	1,80	1,70	340/535	1,15	6,6	194,00
40 19502 338746	2× 7	2,05	2,00	340/565	1,30	7,7	219,00
40 19502 338753	2× 8	2,35	2,25	340/595	1,45	9,0	247,00
40 19502 338760	2× 9	2,65	2,50	340/655	1,60	9,9	276,00
40 19502 338777	2×10	2,90	2,75	340/715	1,85	11,2	301,00
40 19502 338784	2×12	3,45	3,30	340/775	2,05	14,0	353,00
40 19502 338791	2×14	4,05	3,85	340/835	2,40	17,2	412,00
40 19502 338807	2×16	4,60	4,40	340/895	2,60	22,5	493,00
40 19502 338814	2×18	5,15	4,95	340/955	2,90	25,0	584,00
40 19502 338821	2×20	5,70	5,50	340/1015	3,30	27,5	683,00

(3515)

## Universal-Fußverlängerung für Sprossenleiter (ohne Abb.)

- | Stufenlose Verstellung
- | Vielseitige Einsatzmöglichkeit auf allen Treppenformen
- | Sichere Verbindung mit dem Leiterholm durch robuste Feststellvorrichtung

Katalog-Nr.	Holm mm	Verstellbereich mm	€
40 19502 316850	60×24	1000	112,00
40 19502 316867	71×24	1500	139,00

Maße jeweils ohne Fußverlängerungen.

(3515)



## Treppenstehleiter

- | Nahezu unbegrenzter Einsatz auf Treppen und im unebenen Gelände durch 4 stufenlos verstellbare Fußverlängerungen
- | Je 2 Verlängerungen mit Verstellbereich von 37 bzw. 100 cm

Katalog-Nr.	Sprossen-zahl	Leiter-länge ca. m	Höhe aufgestellt ca. m	obere/untere Breite ca. mm	Schritt-länge ca. m	Gewicht ca. kg	€
40 19502 338838	2×5	1,50	1,45	340/505	1,00	12,0	382,00
40 19502 338845	2×6	1,80	1,70	340/535	1,15	12,8	410,00
40 19502 338852	2×7	2,05	2,00	340/565	1,30	13,8	435,00
40 19502 338869	2×8	2,40	2,25	340/595	1,45	15,0	464,00

(3515)

**15 JAHRE**  
Garantie



## Teleskopleiter

- | Geringer Platzbedarf
- | Spielend leichte Bedienung
- | Automatisch einrastende Sicherheitsgelenke
- | Zuverlässig einrastende Sperrelemente zur Längenverstellung
- | Mit einem Hebeldruck am Stahlgelenk kann diese Leiter in eine Anlegeleiter oder eine Stehleiter aufgeklappt werden

Katalog-Nr.	Sprossen-zahl	Anlege-leiter/ ca. m		Steh-leiter ca. m		Maße zusammen-gelegt L×B×H m	Gewicht ca. kg	€
		von	bis	von	bis			
40 19502 337800	4×3	1,85	2,95	0,90	1,40	1,00×0,55×0,20	11,0	338,00
40 19502 337817	4×4	2,35	4,00	1,15	1,90	1,20×0,55×0,20	13,5	377,00
40 19502 337824	4×5	2,90	5,10	1,40	2,45	1,50×0,65×0,20	11,0	443,00
40 19502 337831	4×6	3,40	6,20	1,70	3,00	1,00×0,70×0,20	18,5	511,00

(3515)

## Plattformleiter, Plattformgröße 40×48,5 cm

- | Beidseitiger Handlauf
- | Große Ablageschale 45 cm breit
- | Geländerhöhe über Plattform 90 cm
- | Mit Rollen 100 mm Ø am Stützteil ideal für dichtes Heranfahren an Regale

DIN EN 131  
5 Jahre  
Garantie



Katalog-Nr.	Stufen- zahl	Plattform- höhe m	Gesamt- höhe m	Gesamt- breite m	Schritt- maß m	Gewicht ca. kg	€
40 19502 318311	4	0,95	1,85	0,65	1,15	10,5	532,00
40 19502 318328	5	1,18	2,08	0,67	1,30	12,0	520,00
40 19502 318335	6	1,41	2,31	0,70	1,44	13,0	586,00
40 19502 318342	7	1,65	2,55	0,73	1,60	14,0	631,00
40 19502 318359	8	1,88	2,78	0,75	1,75	15,0	682,00
40 19502 318366	9	2,10	3,00	0,78	1,90	16,5	735,00
40 19502 318373	10	2,34	3,24	0,80	2,05	17,5	794,00
40 19502 318380	12	2,80	3,70	0,85	2,35	19,5	878,00

(3515)



## Plattformleiter, Plattform 40×40 cm

- | Geländerteil 80 cm hoch mit beidseitigem Seitenschutz für den sicheren Stand
- | Geräumige Ablageschale 45 cm breit am oberen Holmende
- | Am Stützteil können selbstständig blockierende Federrollen auf Wunsch montiert werden

Katalog-Nr.	Stufen- zahl	Plattform- höhe m	Gesamt- höhe m	Gesamt- breite m	Schritt- maß m	Gewicht ca. kg	€
40 19502 316171	4	0,94	1,75	0,65	1,00	9,5	313,00
40 19502 316188	5	1,17	1,98	0,67	1,15	10,5	340,00
40 19502 316195	6	1,40	2,21	0,70	1,30	11,8	375,00
40 19502 316201	8	1,87	2,68	0,75	1,60	14,2	443,00
40 19502 316218	10	2,33	3,14	0,80	1,90	17,0	503,00
40 19502 316225	12	2,79	3,60	0,85	2,20	20,0	569,00

(3515)

## Podestleiter

- | Aufstiegsleiter mit 85 mm tiefen, ausgleitsicher geriffelten Stufen und beidseitigem Handlauf
- | Arbeitsplattform ca. 560×560 mm aus geriffeltem Alu-Profil und 5 cm hoher Bordkante
- | 3-seitiges Sicherheitsgeländer 1 m hoch
- | Belastbarkeit 150 kg
- | Ablageschale für Werkzeug und Kleinteile

Größe 6–17 mit Traverse und Bockrollen 160 mm Ø am Stützteil.  
Größe 12–17 zusätzlich 1 Traverse ohne Rollen am Leiterteil.

Katalog-Nr.	Stufen- zahl	Plattform- höhe m	Gesamt- höhe m	Gesamt- breite m	Schritt- maß m	Gewicht ca. kg	€
40 19502 318410	6	1,39	2,39	1,28	1,55	37	1.149,00
40 19502 318434	8	1,85	2,85	1,80	1,80	43	1.158,00
40 19502 318441	9	2,08	3,08	2,20	1,95	46	1.194,00
40 19502 318458	10	2,31	3,31	2,20	2,10	49	1.265,00
40 19502 318465	12	2,81	3,81	1,80	2,35	55	1.410,00
40 19502 318472	14	3,28	4,28	2,20	2,60	61	1.528,00
40 19502 318489	16	3,74	4,74	2,35	2,85	67	1.658,00
40 19502 318496	17	3,97	4,97	2,35	3,00	73	1.880,00

(3515)



DIN EN 131  
5 Jahre  
Garantie



1

2



3

4

### 1 Sprossenleiter

Holmenden mit rutschsicheren Leiterfüßen

Katalog-Nr.	Sprossenzahl	Leiterlänge m	Breite ca. mm	Gewicht ca. kg	€
40 19502 338234	6	1,95	425	3,5	77,90
40 19502 338258	8	2,50	425	4,3	92,90
40 19502 338272	10	3,05	425	4,8	112,00
40 19502 338296	12	3,60	425	6,2	134,00
40 19502 338302	14	4,15	425	7,1	159,00
40 19502 338319	16	4,75	425	8,1	188,00
40 19502 338326	18	5,30	425	8,9	217,00
40 19502 338333	20	5,85	425	10,6	250,00
40 19502 338340	22	6,40	425	11,6	285,00
40 19502 338357	24	6,95	425	13,2	316,00

### 2 Schiebeleiter ohne Seilzug, 2-teilig

(3515)

Leiterteile können einzeln verwendet werden  
Von Sprosse zu Sprosse verstellbar  
Holmenden mit rutschsicheren Leiterfüßen

Ab Größe 2×14 mit Wandlaufrollen am oberen  
Leiterteile  
Leitende  
Klappfuß am Unterteil

Katalog-Nr.	Sprossen- zahl	Sprossen- zahl bei ausgest. Leiter	Leiterlänge zus.-Gest. ca. m	Leiterlänge ausgest. ca. m	Breite oben/unten ca. mm	Gewicht ca. kg	€
40 19502 338388	2×10	17	3,05	5,00	355/425	11,0	264,00
40 19502 338395	2×12	21	3,60	6,15	355/425	13,6	313,00
40 19502 338401	2×14	25	4,15	7,25	355/425	17,5	388,00
40 19502 338418	2×16	29	4,73	8,40	355/425	21,0	474,00
40 19502 338425	2×18	32	5,29	9,20	355/425	24,0	569,00

### Schiebeleiter ohne Seilzug, 3-teilig (ohne Abb.)

(3515)

Wie (2), mit Abhebesicherung am Ober- und Mittelteil gegen unbeabsichtigtes Aushängen

Katalog-Nr.	Sprossen- zahl	Sprossen- zahl bei ausgest. Leiter	Leiterlänge zus.-Gest. ca. m	Leiterlänge ausgest. ca. m	äußere Leiter- breite ca. mm	Gewicht ca. kg	€
40 19502 338876	3×10	24	3,10	7,00	495	20,0	462,00
40 19502 338883	3×12	29	3,65	8,45	495	25,0	549,00
40 19502 338890	3×14	34	4,20	9,85	495	30,5	658,00

### 3 Seilzugleiter, 2-teilig

(3515)

Wie oben, jedoch automatisch einrastende Fallhaken durch Schwerkraftarretierung  
Führungsbeschläge innenliegend

Katalog-Nr.	Sprossen- zahl	Sprossen- zahl bei ausgest. Leiter	Leiterlänge zus.-Gest. ca. m	Leiterlänge ausgest. ca. m	Breite oben/unten ca. mm	Gewicht ca. kg	€
40 19502 338647	2×16	29	4,75	8,20	355/425	24,8	534,00
40 19502 338654	2×18	32	5,30	8,35	355/425	28,2	627,00
40 19502 338661	2×20	36	5,85	10,35	355/425	32,8	734,00
40 19502 338678	2×22	40	6,40	11,50	355/425	37,0	841,00
40 19502 338685	2×24	43	6,95	12,30	355/425	40,0	862,00
40 19502 338692	2×26	47	7,55	13,40	355/425	42,0	996,00

### 4 Seilzugleiter, 3-teilig

(3515)

Wie oben, Mittel- und Oberteil getrennt ausfahrbar  
über 2 Seile

Automatisch einrastende Fallhaken  
Führungsbeschläge innenliegend

Katalog-Nr.	Sprossen- zahl	Sprossen- zahl bei ausgest. Leiter	Leiterlänge zus.-Gest. ca. m	Leiterlänge ausgest. ca. m	äußere Leiter- breite ca. mm	Gewicht ca. kg	€
40 19502 338913	3×14	34	4,20	8,65	490	35,8	932,00
40 19502 338920	3×16	40	4,75	11,45	490	44,0	1.079,00
40 19502 338937	3×18	46	5,30	13,15	490	49,8	1.319,00

(3515)

5 TAGE ABGEHEND

## Telesteg

### Die variable Multifunktionsdiele:

- | Variable Längen, zwischen Stehleitern oder auf Böcken – stets steht eine sichere Arbeitsdiele zur Verfügung
- | Ganz ausgezogen ist die Alu-Diele eine sichere und große Arbeitsbühne für jeden Einsatz – die spezielle, nach oben gewölbte Lochung gibt sicheren Halt
- | Beide äußeren Teile des Telestegs sind teleskopartig verschiebbar auf Längen zwischen 2,40 und 4,00 Meter. Auch als doppelt breite, kurze Diele zu verwenden. Einfach in der Mitte trennen und nebeneinanderlegen



**|538,00 €**

Lieferung erfolgt ohne die abgebildeten Leiternböcke

Katalog-Nr.	Belastbarkeit Stützweite 3,5 m Einzellast kg	Länge ausgefahren beide Teile m	Länge ausgefahren ein Teil m	Länge eingefahren ein Teil m	Packmaß B×H×L mm	Gewicht ca. kg	€
<b>40 19502 314573</b>	150	4	2	1,24	290×200×1240	22	<b>538,00</b>

(3515)

## Fahrgerüst, klappbar, nach ZH 1/534.8

Das Klapp-Rahmenteil wurde mit Gelenken versehen, sodass es in Sekundenschnelle zusammengeklappt werden kann.

### Damit ist dieses Gerüst sogar türengängig!

Der Klapprahmen ist an den Rahmenteil bereits fertig montiert.



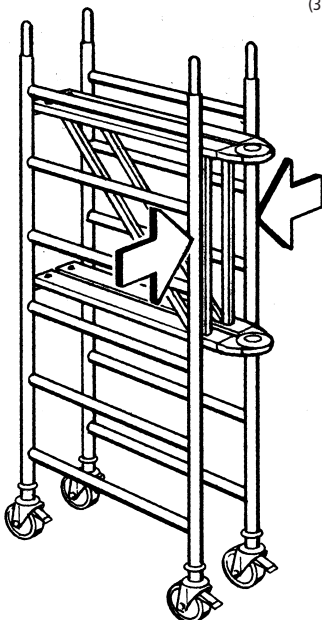
- Rahmenbreite: 0,80 m
- Bühnenlänge: 1,90 m
- Arbeitsfläche: 1,65×0,60 m
- Arbeitshöhe max.: 2,80 m
- Standhöhe max.: 0,80 m
- Gerüsthöhe: 1,80 m

Zulässige Belastung: 2,0 kN (200 kg) verteilte Last, entspricht 2,0 kN/m<sup>2</sup> gemäß Gerüstgruppe 3, DIN 4420.  
Gesamtgewicht ca. 38 kg

## Fahrgerüst, klappbar

Katalog-Nr.	€
<b>40 19502 313149</b>	<b>549,00</b>

(3515)



**|549,00 €**





1 Podesttreppe, fahrbar

DIN EN 131  
5 Jahre  
Garantie

- | Podestgröße 600×800 mm
- | Robuste Ausführung mit hoher Standsicherheit
- | Holme aus Alu-Rechteckprofilen
- | Rutschsichere Stufen aus Alu, 200 mm tief
- | 4 Federrollen 125 mm Ø, die beim Besteigen selbsttätig bremsen
- | Senkrechter Stufenabstand 240 mm

Katalog-Nr.	Anzahl/ Stufen	Standhöhe mm	Gesamtbreite mm	Gesamttiefe mm	Gesamthöhe mm	Gewicht ca. kg	€
40 19502 314313	3	730	810	1300	1730	24	664,00
40 19502 314320	4	970	900	1500	1970	26	694,00
40 19502 314337	5	1210	1000	1700	2210	30	735,00
40 19502 314344	6	1450	1090	1910	2450	34	773,00
40 19502 314351	7	1690	1190	2120	2690	37	809,00
40 19502 314368	8	1930	1280	2320	2930	41	851,00

(3515)

2 Überstieg, fahrbar

Katalog-Nr.	Anzahl/ Stufen	Standhöhe mm	Gesamtbreite mm	Gesamttiefe mm	Gesamthöhe mm	Gewicht ca. kg	€
40 19502 314375	3	730	720	1490	1730	25	684,00
40 19502 314382	4	970	780	1770	1970	30	732,00
40 19502 314399	5	1210	840	2050	2210	36	784,00
40 19502 314405	6	1450	890	2330	2450	41	864,00
40 19502 314412	7	1690	950	2610	2690	47	930,00
40 19502 314429	8	1930	1020	2890	2930	52	1.006,00

(3515)

# Fahrgerüst Euroform nach DIN 4422 (HD 1004)

**Rahmenteilbreite** 0,72 m  
**Bühnenlänge** 2,10 m  
**Arbeitshöhen von** 3,20 m bis 13,30 m

Fahrgerüst im bewährten Baukastensystem. Problemloser, schneller und damit kostensparender Auf- und Abbau ohne Werkzeuge.

Ab 7,30 m Arbeitshöhe serienmäßig mit 4 Auslegern für besonders hohe Standsicherheit bei den großen Aufbaukombinationen.

Problemlose Montage der Ausleger an den Rahmenteilern mit Klemmbeschlägen und eine präzise Anpassung an die örtlichen Bodenverhältnisse durch die Höhenverstellbarkeit.

Das dichte Heranfahren an die Wände ist nach dem Wegschwenken von 2 Auslegern möglich.

Stabile Lenkrollen mit 150 mm und Doppelbremshebel.

In gebremster Stellung schwenken die Rollen unter das Rohr der Rahmenteilern und ragen nicht nach außen. Dadurch wird eine hohe Standsicherheit erreicht.

Arbeitsbühne mit rutschsicherer Oberfläche.

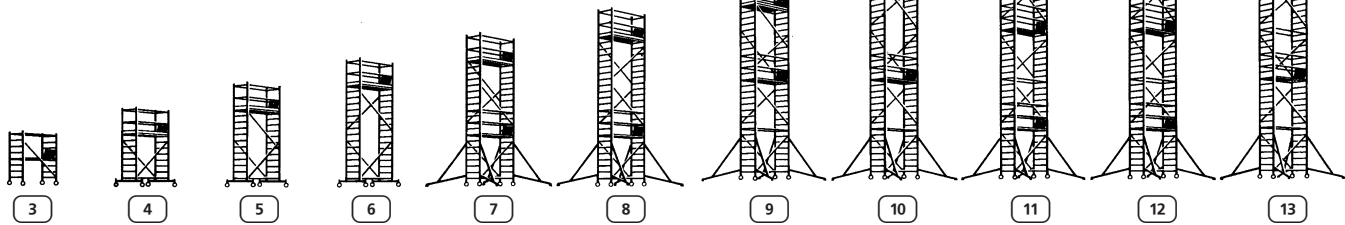
**Besonders wirtschaftlich durch das ausgeprägte Preis-Leistungs-Verhältnis.**

Zulässige Belastung: 2,0 kN/m<sup>2</sup> (200 kg/m<sup>2</sup>), gemäß Gerüstgruppe 3.

Jedem Gerüst ist eine Aufbau- und Gebrauchsanweisung beigelegt, die beim Auf- und Abbau zu beachten ist. Die erforderliche Anzahl an Zusatzteilen für die jeweilige Aufbaukombination bei Verwendung in geschlossenen Räumen oder im Freien sind unserer Aufbau- und Gebrauchsanweisung zu entnehmen.



AB  
**638,00 €**



Katalog-Nr.	Größe	Arbeitshöhe m	Standhöhe m	Gerüsthöhe m	€
40 19502 313590	03	3,30	1,25	2,30	638,00
40 19502 313606	04	4,40	2,35	3,40	1.045,00
40 19502 313613	05	5,40	3,35	4,40	1.099,00
40 19502 313620	06	6,40	4,35	5,40	1.248,00
40 19502 313637	07	7,30	5,25	6,30	1.674,00
40 19502 313644	08	8,30	6,25	7,30	1.781,00
40 19502 313651	09	9,30	7,25	8,30	1.985,00
40 19502 313668	10	10,30	8,25	9,30	2.092,00
40 19502 313675	11	11,30	9,25	10,30	2.385,00
40 19502 313682	12	12,30	10,25	11,30	2.490,00
40 19502 313699	13	13,30	11,25	12,30	2.696,00

(3515)

# Fahrgerüst nach DIN 4422 (HD 1004)

## Typ 1

- Rahmenteilbreite** 0,80 m
- Bühnenlänge** 2,95 m
- Arbeitshöhen von** 5,40 m bis 13,40 m

Äußerst stabile und für hohe Dauerbelastung konstruierte Alu-Arbeitsbühne im Baukastensystem. Problemloser Aufbau ohne Hilfswerkzeuge.

Die schraublosen Steckverbindungen sowie die praktischen Schnellverschlüsse der Verstrebungsrohre und der Diagonalen bringen echte Zeitersparnis. Jede Zwischenbühne kann mit den vorhandenen Bordbrettern zur Arbeitsbühne erweitert werden.

Alle Fahrgerüste besitzen die bewährten Vorzüge des Baukastensystems. Wirtschaftlichkeit im Aufbau, Betrieb und bei der Anschaffung.

Langlebig durch solide Konstruktion und leichte Alu-Einzelteile. Geringer Platzbedarf bei Lagerung und Transport.

Zulässige Belastung: 3,0 kN (300 kg) verteilte Last, entspricht 2,0 kN/m<sup>2</sup> (200 kg/m<sup>2</sup>) gemäß Gerüstgruppe 3, DIN 4420.

## Typ 2

- Rahmenteilbreite** 1,50 m
- Bühnenlänge** 2,95 m
- Arbeitshöhen von** 3,40 bis 13,40 m

3,5 m<sup>2</sup> Arbeitsfläche bieten größtmögliche Sicherheit und viel Platz für umfangreiche Arbeitsmaterialien. Besonders für Arbeiten an großen Deckenflächen geeignet.

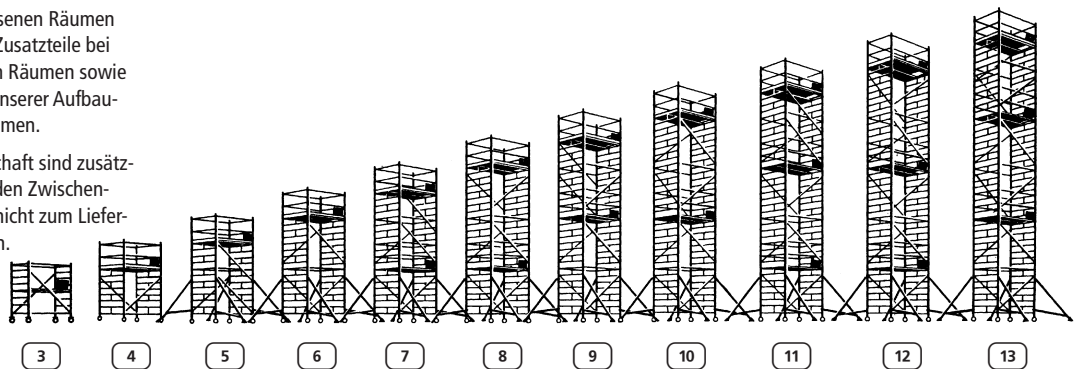
Zulässige Belastung: 0,5 kN/m<sup>2</sup> (500 kg/m<sup>2</sup>) verteilte Last, entspricht 1,5 kN/m<sup>2</sup> (150 kg/m<sup>2</sup>) gemäß Gerüstgruppe 2, DIN 4420.

Jedem Gerüst ist eine Aufbau- und Gebrauchsanweisung beigelegt, die beim Auf- und Abbau zu beachten ist. Die hier dargestellten Aufbaukombinationen sind für die Verwendung in geschlossenen Räumen berechnet. Erforderliche Anzahl der Zusatztteile bei einseitigem Aufbau in geschlossenen Räumen sowie bei der Verwendung im Freien sind unserer Aufbau- und Gebrauchsanweisung zu entnehmen.

Laut Vorschrift der Berufsgenossenschaft sind zusätzliche Verstrebungsrohre 0,5 m über den Zwischenbühnen erforderlich. Diese gehören nicht zum Lieferumfang, bitte gesondert mitbestellen.



Abb. zeigt Typ 1



Größe	Arbeitshöhe m	Standhöhe m	Gerüsthöhe m	Typ 1		Typ 2	
				Katalog-Nr.	€	Katalog-Nr.	€
03	3,40	1,40	2,40	-	-	40 19502 319189	1.565,00
04	4,40	2,40	3,40	-	-	40 19502 319196	2.040,00
05	5,40	3,40	4,40	40 19502 319899	2.292,00	40 19502 319202	2.904,00
06	6,40	4,40	5,40	40 19502 319448	2.369,00	40 19502 319219	3.150,00
07	7,40	5,40	6,40	-	-	40 19502 319226	3.963,00
08	8,40	6,40	7,40	40 19502 319455	3.161,00	40 19502 319233	4.210,00
09	9,40	7,40	8,40	40 19502 319462	3.563,00	40 19502 319240	4.663,00
10	10,40	8,40	9,40	40 19502 319479	3.723,00	40 19502 319257	4.908,00
11	11,40	9,40	10,40	40 19502 319486	4.253,00	-	-
12	12,40	10,40	11,40	40 19502 319493	4.412,00	40 19502 319271	5.969,00
13	13,40	11,40	12,40	40 19502 319509	4.814,00	40 19502 319288	6.423,00

(3515)

## Fahrgerüst nach DIN 4422 (HD 1004)

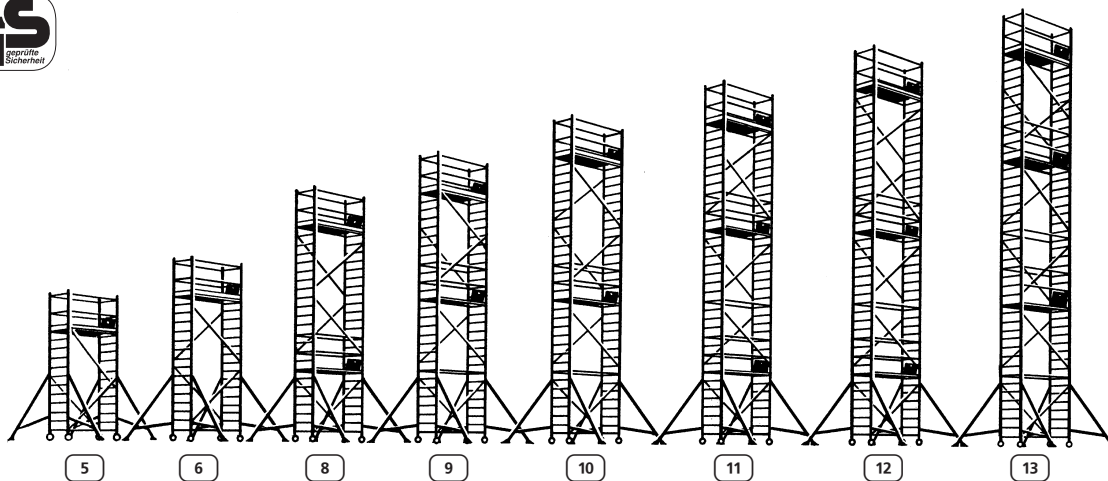
**Rahmenteilbreite** 0,80 m  
**Bühnenlänge** 2,45 m  
**Arbeitshöhen von** 5,40 m bis 13,40 m

Äußerst stabile und für hohe Dauerbelastung konstruierte Alu-Arbeitsbühne im Baukastensystem. Problemloser Aufbau ohne Hilfswerkzeuge. Die schraublosen Steckverbindungen sowie die praktischen Schnellverschlüsse der Verstrebrungsrohre und der Diagonalen bringen echte Zeitersparnis. Jede Zwischenbühne kann mit den vorhandenen Bordbrettern zur Arbeitsbühne erweitert werden. Alle Hymer-Fahrgerüste besitzen die bewährten Vorteile des Baukastensystems. Wirtschaftlichkeit im Aufbau, Betrieb und bei der Anschaffung. Langlebig durch solide Konstruktion und leichte Alu-Einzelteile. Geringer Platzbedarf bei Lagerung und Transport.

Zulässige Belastung: 2,6 kN (260 kg) verteilte Last, entspricht 2,0 kN/m<sup>2</sup> (200 kg/m<sup>2</sup>) gemäß Gerüstgruppe 3, DIN 4420.

Jedem Gerüst ist eine Aufbau- und Gebrauchsanweisung beigelegt, die beim Auf- und Abbau zu beachten ist. Die hier dargestellten Aufbaukombinationen sind für die Verwendung in geschlossenen Räumen berechnet. Erforderliche Anzahl der Zusatzteile bei einseitigem Aufbau in geschlossenen Räumen sowie bei der Verwendung im Freien sind unserer Aufbau- und Gebrauchsanweisung zu entnehmen.

Laut Vorschrift der Berufsgenossenschaft sind zusätzliche Verstrebrungsrohre 0,5 m über den Zwischenbühnen erforderlich. Diese gehören nicht zum Lieferumfang, bitte gesondert mitbestellen.



Katalog-Nr.	Größe	Arbeitshöhe m	Standhöhe m	Gerüsthöhe m	€
40 19502 312715	05	5,40	3,40	4,40	2.194,00
40 19502 312722	06	6,40	4,40	5,40	2.343,00
40 19502 312746	08	8,30	6,40	7,40	2.978,00
40 19502 312753	09	9,30	7,40	8,40	3.343,00
40 19502 312760	10	10,30	8,40	9,40	3.490,00
40 19502 312777	11	11,30	9,40	10,40	3.978,00
40 19502 312784	12	12,30	10,40	11,40	4.125,00
40 19502 312791	13	13,30	11,40	12,40	4.490,00

(3515)



## THULE-Leiterträgersystem Die ideale Ergänzung zu Ihrer Leiter

Der THULE-Leiterträger ermöglicht Ihnen ein schnelles, leichtes, sicheres und komfortables Be- und Entladen Ihrer Leiter. Die einzigartige Ausziehfunktion entlastet Sie, indem sich die Leiter auf einer ergonomisch günstigen Höhe montieren lässt.

Damit schonen Sie Ihren Rücken und das Be- und Entladen spart Zeit. Sie müssen sich nie wieder zum Dach Ihres Fahrzeuges strecken, um die Leiter zu sichern. Der gesamte Be- und Entladevorgang dauert nur wenige Sekunden.



**Extrem haltbar** – eine äußerst solide und hochwertige Konstruktion mit langer Lebensdauer.

**Quick Strap** – mit dem Ratschenmechanismus lässt sich die Leiter leicht fixieren.

**Innovative Ausziehfunktion** – lässt sich seitlich am Fahrzeug ausziehen und nach unten neigen, sodass ein problemloses Beladen möglich ist.



Auto-Marke	Modell	max. Zuladung kg 2 Stangen	max. Zuladung kg 4 Stangen	Variante starrer Leiterhalter		Variante abklappbarer Leiterhalter	
				Katalog-Nr.	€	Katalog-Nr.	€
Citroën	Jumpy III, 4-dr/5dr, Van mit Fixpunkt, 07-	100	200	40 19502 340954	472,00	40 19502 341111	956,00
Fiat	Ducato 4 dr, Van mit Fixpunkt, 06-	100	200	40 19502 340961	513,00	40 19502 341128	997,00
Fiat	Scudo 4-dr/5-dr, Van mit Fixpunkt, 07-	100	200	40 19502 340978	472,00	40 19502 341135	956,00
Ford	Connect Transit 4-dr, Van mit Fixpunkt 03-	75	200	40 19502 340985	472,00	40 19502 341142	956,00
Mercedes	Sprinter 4-dr, Van mit T-Profil Normal/Hochdach 06-	100	200	40 19502 340992	997,00	40 19502 341159	513,00
Mercedes	Vito 4-dr, Van mit Fixpunkt, 04-	100	200	40 19502 341005	993,00	40 19502 341166	509,00
Opel	Combo 3-dr/4-dr/5-dr, Van mit Fixpunkt 02-	75	200	40 19502 341012	468,00	40 19502 341173	952,00
Opel	Movana 4-dr/5-dr, Van mit Fixpunkt 98-	100	200	40 19502 341029	513,00	40 19502 341180	997,00
Opel	Vivaro 4-dr/5-dr, Van mit Fixpunkt 01-	100	200	40 19502 341036	513,00	40 19502 341197	997,00
Peugeot	Boxer, 4-dr, Van mit Fixpunkt, 06-	100	200	40 19502 341043	513,00	40 19502 341203	997,00
Peugeot	Expert, 4-dr, Van mit Fixpunkt, 07-	100	200	40 19502 341050	472,00	40 19502 341210	956,00
Renault	Kangoo 5 dr, Van mit Fixpunkt, 98-	75	200	40 19502 341067	472,00	40 19502 341227	956,00
Renault	Trafic 4 dr/5-dr, Van mit Fixpunkt, 01-	100	200	40 19502 341074	513,00	40 19502 341234	997,00
Volkswagen	Caddy (Mk. III) 4-dr/5-dr, Van mit Fixpunkt 04-	75	200	40 19502 341081	472,00	40 19502 341241	956,00
Volkswagen	T 5 4-dr, Van mit Fixpunkt, 03-	100	200	40 19502 341098	472,00	40 19502 341258	956,00
Volkswagen	Crafter 4-dr, Van mit T-Profil Normal/Hochdach 06-	100	200	40 19502 341104	513,00	40 19502 341265	997,00

Weitere Modelle und viele interessante Ausstattungsdetails auf Anfrage. Einzel-Komponenten zur sinnvollen Ergänzung finden Sie auf Seite 364.

(3515)

# Außenanlagen



**Fahnenmast, zusammensteckbar**  
Seite 414



**Fahnenmast mit drehbarem Ausleger**  
Seite 417



**Edelstahl-Fahnenmast**  
Seite 418

Fahnenmasten

414–418



**Fahrbahnschwellen**  
Seite 419



**Bodenmarkiergerät**  
Seite 420



**Parkplatzschild „Besucher“**  
Seite 422

Fahrbahnschwellen, Bodenmarkierung, Parkplatzschilder

419–422



**Absperrpfosten, klappbar**  
Seite 423



**Parkbügel**  
Seite 425



**Gattersperre, schwenkbar**  
Seite 431

Absperrbügel, -pfosten, Wegesperren

423–431



**Fahrrad-Anlehnbügel**  
Seite 432



**Fahrradständer**  
Seite 434

Fahrradständer und -Anlehnbügel

432–437



**Parkbank, Gusseisenfüße**  
Seite 438



**Sechseck-Bank**  
Seite 438

Parkbänke, Ruhebänke

438–439



**Gitterzaun**  
Seite 440



**Drehflügel-tor**  
Seite 442

Zaun-Systeme

440–443



**Papierkorb, Drahtgitter**  
Seite 444



**Müllsackständer, offen oder geschlossen**  
Seite 447

Papierkörbe, Abfallbehälter

444–447



**Magazin-box**  
Seite 448



**Raumcontainer**  
Seite 448



**Universal-box, Drahtgitter**  
Seite 453

Magazinboxen, Materialcontainer, Raumcontainer

448–453



**Streugutbehälter**  
Seite 454



**Streugutwagen**  
Seite 454

Streugutbehälter, -wagen

454



## Fahnenmast, zusammensteckbar

Einschließlich Hisseil, Seilbeschlägen und Bodenhülsen zum Einbetonieren, ohne Fahne. Komplet-Set bestehend aus: 4 Stahlrohren, 42 mm Ø, je 1,65 m lang, zinkphosphatiert und zusätzlich weiß kunststoffbeschichtet, inkl. Montageanleitung.

Gewicht: 8,5 kg

Gesamtlänge 6,15 m, über Boden 5,75 m

Der Mast ist für folgende Fahngreößen geeignet:

Querformat: H 100×B 1500 mm

Hochformat: H 2500×B 1200 mm

Kartonmaße

Breite: 200 mm

Länge: 1740 mm

Tiefe: 50 mm

Katalog-Nr.	€
<b>40 04338 639709</b>	<b>98,00</b>

(3626)

**|98,00 €**



## Fahnenmast, zusammensteckbar

| Geeignet für gelegentliche Beflaggung (keine Dauerbeflaggung)

| Aus korrosionsfreiem Hartaluminium, silberfarbig eloxiert

| Bodenhalterung zum Einbetonieren (im Lieferumfang enthalten)

| Mit Hissvorrichtung und Hisseil. Der Mast kann außerhalb der Beflaggungszeiten aus der Bodenhalterung herausgenommen werden

Die Lieferung erfolgt komplett verpackt.

Mast-Ø unten: 75 mm

Mast-Ø oben: 60 mm

Katalog-Nr.	Höhe m	€
<b>40 11879 022082</b>	6	<b>306,00</b>
<b>40 11879 022105</b>	7	<b>317,00</b>

(3628)



Der Fahnenmast lässt sich ohne Schwierigkeiten auf dem Pkw-Dachgepäckträger befördern. Die Kompakt-Verpackung mit dem 2-teiligen Fahnenmast ist nur maximal 4,4 m lang.

## 2 Fahnenstange mit Wandhalterung

- | Halterung aus Stahl, feuerverzinkt, zwischen 5 und 45° verstellbar
- | Fahnenstange aus Hartaluminium  $\varnothing$  50 mm, herausnehmbar, Länge 3 m
- | Mit Hisseil und Hissvorrichtung

Katalog-Nr.	€
40 11879 021863	342,00

(3628)

## Fahnen-Hisseil

- | Dehnungsfrei, mit Nirosta-Drahtseele. 32-fache Kunststoffgeflecht-Ummantelung. Mit Seilspanner, Drallsicherung und verstellbarer Aufhängeöse.
- | Bitte unbedingt bei der Bestellung die Masthöhe angeben.

Katalog-Nr.	€/m
40 11879 059880	2,00

(3628)

## Fahnen-Hissvorrichtung

- | Moderne Hissvorrichtung aus glasfaserverstärktem, witterungsbeständigem Spezialkunststoff. Abschließbar mit Druckzylinderschloss. Mit dekorativem Mastkopf und integrierter Seilumlenkung.

Katalog-Nr.	für Mast- $\varnothing$ mm	€
40 11879 027582	75	74,90
40 11879 059873	100	74,90

(3628)

Gleiche Ausführung wie vorstehend, jedoch nicht abschließbar

Katalog-Nr.	für Mast- $\varnothing$ mm	€
40 11879 027599	75	43,10
40 11879 059866	100	43,10

(3628)

## Bodenhalterung BS

Katalog-Nr.	für Mast- $\varnothing$ mm	€
40 11879 109042	75	159,00
40 11879 109059	100	159,00

(3628)

## Bodenhalterung BP

Katalog-Nr.	für Mast- $\varnothing$ mm	€
40 11879 025601	75	115,00
40 11879 025618	100	115,00

(3628)

## Bodenhalterung BZ

Katalog-Nr.	für Mast- $\varnothing$ mm	€
40 11879 087081	75	63,80
40 11879 087111	100	63,80

(3628)

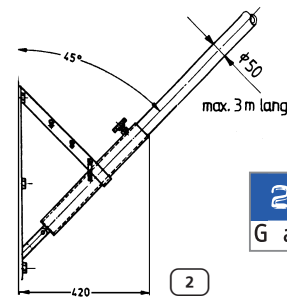
## Bodenhalterung BK

Katalog-Nr.	für Mast- $\varnothing$ mm	€
40 11879 025656	75	199,00
40 11879 025663	100	212,00

(3628)

48-H-LIEFERSERVICE

## Fahnenmast und -stange



2 JAHRE  
Garantie

## 1 Fahnenmast mit Wandhalterung

- | Fahnenmast aus Hartaluminium, silberfarbig eloxiert
- | Bis zu 7 m Gesamtlänge
- |  $\varnothing$  75 mm oder als stabilere Ausführung  $\varnothing$  100 mm
- | Mit Wandhalterung aus hochwertigem Alu-Druckguss für vertikale Befestigung an Gebäuden, Mauern, Brücken usw. einschl. Hissvorrichtung und Hisseil
- | Dübelbefestigung bzw. Verschraubung der Wandhalterung (Lieferung ohne Dübel)
- | Alle Einzelteile der Wandhalterung aus Aluminium bzw. nicht rostendem Material

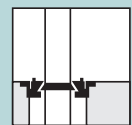
Katalog-Nr.	Höhe m	Mast- $\varnothing$ mm	€
40 11879 021993	6	75	498,00
40 11879 022006	7	100	830,00

(3628)

## Bodenhalterung BS

Aus Alu mit Schwingungsdämpfer, Typ M Patent-Nr. 3811401.1.

Ein integrierter Bodentrichter und die Mastbefestigung sorgen bei genau eingebauter Bodenhalterung für die selbsttätige senkrechte Justierung des Mastes in der Halterung. Die eingebaute Exzentereinstellung ermöglicht eine nachträgliche Justierung von 1°. Die Bodenhalterung aus Alu ist wartungsfrei.



## Bodenhalterung BP

Aus Polybeton. Die Polybetonhalterung wird aus kunststoffverstärktem Spezialbeton hergestellt.

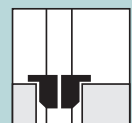
Der Fahnenmast ruht in einem zentrierenden Bodentrichter und wird mit einer konischen Muffe resonanzfrei befestigt. Wird der Fahnenmast zwischen den Beflaggungszeiten entnommen, so schließt ein diebstahlsicherer, fest mit der Halterung verbundener Deckel diese bodenbündig ab.



## Bodenhalterung BZ

Mit Zentrierkeil zum Einbetonieren.

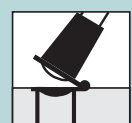
Der in die Aluminiumhülse eingebaute Bodentrichter sowie der Kunststoff-Zentrierkeil sorgen für den festen, senkrechten Stand des Mastes.



## Bodenhalterung BK

Kippbar, justierbar, zum Einbetonieren.

Schraubbefestigung im Mastschuh der Bodenhalterung. Der Kippbeschlag erlaubt besonders sicheres Aufrichten des Mastes. Die spezielle Verschraubung der Schuhplatte mit der Bodenplatte ermöglicht eine nachträgliche präzise Justierung. Korrosionsschutz durch Feuerverzinkung.





## Fahnenmast Herausnehmbarer Fahnenmast

Zylindrischer Hartaluminium-Mast zum Gruppen- und Einzeleinsatz. In 75-mm-Ausführung auch in RAL 9010 weiß beschichtet lieferbar.

Fahnentuchschonende Eloxierung, inkl. Hissvorrichtung, Hissseil und Kopfabdeckung.

Kombinierbar mit folgenden Bodenhalterungen: BS, BP, BZ, BK. Bodenhalterungen auf Seite 415.

Katalog-Nr.	Höhe über Flur m	Mast-Ø mm	€
40 11879 022358	7	75	324,00
40 11879 022372	8	75	381,00
40 11879 022389	8	100	535,00
40 11879 022419	9	100	580,00

(3628)



## Fahnenmast 2-teilig (Stecksystem)

Das unkomplizierte Stecksystem fügt die beiden Mastteile schnell und sicher zusammen. Einfach demontiert und zerlegbar. Transportlänge nur 6 m. Hartaluminium-Ausführung, silberfarbig eloxiert. Unterteil Ø 100 mm, Oberteil Ø 75 mm.

Lieferung inkl. kompletter Hissvorrichtung und Hissseil. Kombinierbar mit folgenden Bodenhalterungen: BS, BP, BZ, BK.

Bodenhalterungen auf Seite 415.

Empfohlene Fundamenthöhen finden sie auf Seite 417.

Katalog-Nr.	Höhe m	€
40 11879 027186	8	571,00
40 11879 022921	9	624,00
40 11879 022891	10	677,00
40 11879 022907	11	742,00
40 11879 022914	12*	969,00

\* Bodenhalterung BK lieferbar, im Preis enthalten.

(3628)

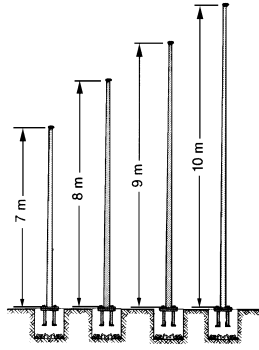
5 TAGE ABGEHEND

# Fahnenmast

**2 JAHRE**  
Garantie

Mit innenliegender, seilfreier Hissvorrichtung.  
| Straffer Flaggensitz durch schienengeführte Halteösen  
| Diebstahlsicher – Die Betätigung der seilfreien Hissvorrichtung, die sich im Mast befindet, erfolgt mit einer Spezialkurbel. Ein Sicherheitsschloss (inkl. 2 Schlüsseln) verhindert die Bedienung der Hissvorrichtung durch Unbefugte.

Mast  $\varnothing$  100 mm, Hartaluminium silberfarbig eloxiert.  
Kombinierbar mit den Bodenhalterungen Typ BS/BP/BZ/BK.




Empfohlene Fundamentgrößen finden Sie unten auf dieser Seite.



Katalog-Nr.	Höhe m	€
40 11879 023300	7	733,00
40 11879 023355	8	774,00
40 11879 023409	9	842,00
40 11879 023256	10*	862,00

\* Die 10-m-Ausführung ist nur in Verbindung mit (3628) Bodenhalterung BK lieferbar!



## 1 Fahnenmast mit innenliegender Seilführung

| Leichtes Hissen bzw. Einholen der Fahne durch spezielle Innensechskantkurbel (im Lieferumfang enthalten)  
| Gleichzeitige Diebstahlsicherung der Beflaggung durch diese Hiss-technik  
| Sämtliche Funktionsteile aus nicht rostendem Material. Fahnenmast aus Hartaluminium, silberfarbig eloxiert. Masten kombinierbar mit den Bodenhalterungen Typ BS, BP, BZ oder BK (siehe Seite 415).

Katalog-Nr.	Höhe m	Mast $\varnothing$ mm	€
40 11879 027001	7	75	524,00
40 11879 027025	8	75	588,00
40 11879 026998	8	100	701,00
40 11879 026981	9	100	749,00
40 11879 092269	10*	100	849,00

\* Nur Bodenhalterung BK möglich. (3628)  
Wir empfehlen bei Dauer- bzw. Bannerbeflaggung: Mast  $\varnothing$  100 mm mit höherer Belastbarkeit.

## 2 Fahnenmast mit zusätzlichem, drehbarem Ausleger

Beschreibung siehe Modell 1, jedoch mit Ausleger aus Hartaluminium, silberfarbig eloxiert,  $\varnothing$  40 mm.

### Ihr Vorteil:

Auch bei Windstille ist das Fahnentuch voll entfaltet. Ideal für repräsentative Beflaggungen und Werbefahnen.

**Der Ausleger wird mittels einer Kurbel über die innenliegende Hissvorrichtung mit der Fahne gehisst.**

Katalog-Nr.	Höhe m	Mast $\varnothing$ mm	€
43 30816 332559	7	75	722,00
43 30816 332566	8	75	785,00
43 30816 332573	8	100	922,00
43 30816 332580	9	100	969,00
40 11879 092580	10*	100	1.070,00
43 30816 798362	Hisseilschloss abschließbar für Modell 1 u. 2		51,00

\* Nur Bodenhalterung BK möglich. (3628)  
Wir empfehlen bei Dauer- bzw. Bannerbeflaggung: Mast  $\varnothing$  100 mm mit höherer Belastbarkeit.

### Empfohlene Fundamentgrößen bei normaler Betonpressung und Betonqualität B 25 für die angebotenen Bodenhalterungen

Höhe über Flur m	LxB cm	Tiefe cm
7	90x 90	80
8	90x 90	80
9	100x100	90
10	100x100	90
11	110x110	90
12	110x110	90

Bitte achten Sie darauf, dass eine gute Entwässerung der Bodenhülse durch eine Kiesschicht gewährleistet ist.

48-H-LIEFERSERVICE



## Konischer Fahnenmast 2 JAHRE Garantie

Mit abschließbarer, innenliegender Hissvorrichtung.

- | Wahlweise für Sicherheitskipphalterung (BK) und integrierter feuerverzinkter Stahlrohrverstärkung oder für Bodenhülse
- | Hohe Festigkeit durch solide Hartaluminium-Bauweise, Ø unten 100 mm, bei Höhe 10 und 12 m Ø 135 mm
- | Silberfarbig eloxierte Oberfläche und formschöner Mastkopf
- | Einfache Bedienung durch innenliegende Hissvorrichtung. Die Bedienungsöffnung ist durch ein Sicherheitsschloss gegen Unbefugte gesichert

### Für Bodenhülse, wahlweise Typ BS, BP, BZ,

siehe Seite 415

Katalog-Nr.	Höhe m	€
40 11879 109233	6,3	468,00
40 11879 109257	7,3	525,00
40 11879 109264	9,3	903,00

(3628)


### Für Sicherheitskipphalterung Typ BK,

siehe Seite 415

Katalog-Nr.	Höhe m	€
40 11879 109271	7	500,00
40 11879 109288	8	607,00
40 11879 109325	10*	1.234,00
40 11879 109363	12*	1.660,00

\* inkl. Bodenhalterung BK

(3628)



## Edelstahl-Fahnenmast

Die wartungsfreie, korrosionssichere und damit wertbeständige Qualität ist durch keinen anderen Werkstoff zu übertreffen. Repräsentative Ausstrahlung durch die mattglänzende, geschliffene Oberfläche. Mast-Ø 102 mm, Mastkopf aus Spezialkunststoff, RAL 5010 blau.

Katalog-Nr.	Ausführung	Höhe über Flur m	€
40 11879 066055	mit außenliegender Hissvorrichtung	8	756,00
40 11879 066062	mit außenliegender Hissvorrichtung	9	831,00
40 11879 066079	mit innenliegender Hissvorrichtung*	8	881,00
40 11879 066086	mit innenliegender Hissvorrichtung*	9	922,00

\* gegen Mehrpreis auch mit drehbarem Edelstahl-Ausleger lieferbar

(3628)



Passende Bodenhalterungen finden Sie auf Seite 415.

5 TAGE ABGEHEND

## Modulare Systeme zur Verkehrsregelung

**10 JAHRE**  
 Garantie

### Pacer 1

- | Geeignet für die vorübergehende oder ständige Verkehrsberuhigung
- | Aus widerstandsfähigem, hochstoßfestem Hartgummi (für Pkws und Lkws)
- | Nässe sicher bei Regen und Schnee durch tiefes Rillenprofil
- | Gut sichtbar bei Tag und Nacht durch die Farbkombination Schwarz-Gelb und zusätzlich eingebauten Katzenaugen
- | 10 Jahre Garantie

**Lieferbar in 2 Größen für die Richtgeschwindigkeiten:**

- a** = bis 10 km/h für besondere Gefahrenstellen
- b** = bis 20 km/h zur allgemeinen Verkehrsberuhigung

### Befestigungssatz für 2 Elemente, VE = 4 Schrauben mit Dübel

Katalog-Nr.	€/VE
<b>50 24747 409341</b>	<b>28,40</b>

(3624)



### Mini-Elemente schwarz-gelb

**b** = bis 20 km/h

Maße der Elemente L×B×H: 350×250×50 mm

Katalog-Nr.	€/Paar
<b>50 24747 409334</b>	<b>110,00</b>

(3624)

### Standardelemente schwarz-gelb

**a** = bis 10 km/h

Maße der Elemente L×B×H: 410×250×70 mm

Katalog-Nr.	€/Paar
<b>50 24747 409303</b>	<b>128,00</b>

(3624)

### Abschlusselemente gelb

**b** = bis 20 km/h

Maße der Elemente L×B×H: 350×250×50 mm

Katalog-Nr.	€/Paar
<b>50 24747 409358</b>	<b>110,00</b>

(3624)

### Abschlusselemente gelb

**a** = bis 10 km/h

Maße der Elemente L×B×H: 410×250×70 mm

Katalog-Nr.	€/Paar
<b>50 24747 409310</b>	<b>128,00</b>

(3624)



### Pacer 2

- | Baukastensystem, problemloses Umsetzen
- | Innovativer und strapazierfähiger Kunststrukturschaum
- | Kostengünstige Lösung zur Geschwindigkeitsregulierung
- | Alle Befestigungen werden mitgeliefert
- | Reflektoren für gute Sichtbarkeit
- | Griffestigkeit durch profilierte Oberfläche
- | Ideal für niedriges Verkehrsaufkommen
- | 3 Jahre Garantie

**3 JAHRE**  
 Garantie

**Pacer 2 – bis 15 km/h**

Maße der Elemente L×B×H: 500×450×60 mm

**Pacer 2 – Fahrbahnschwellen inkl. Befestigungsdübel**

### Pacer 2 schwarz

Katalog-Nr.	€/St.
<b>50 24747 409280</b>	<b>64,30</b>

(3624)

### Pacer 2 gelb

Katalog-Nr.	€/St.
<b>50 24747 409266</b>	<b>64,30</b>

(3624)

### Pacer 2 Endkappen – gelb

Katalog-Nr.	€/St.
<b>50 24747 409297</b>	<b>33,90</b>

(3624)

**48-H-LIEFERSERVICE**



## Easyline Edge® Airflow Linienmarkierungssystem

Das **NEUE** Easyline Edge® Linienmarkierungssystem zeichnet randscharfe, leuchtende Linien.

- | Ideal für die Markierung von Industrieböden, Verkaufs- und Lagerhäusern, Parkplätzen und Parkhäusern, Spiel- und Sportplätzen
- | Gemäß Arbeitsstättenverordnung § 17 und § 13 BGR A 8 (VGB 125)
- | Patentierte Technologie – batteriebetriebenes Luftdrucksystem produziert eine randscharfe, saubere Linie ohne Sprühnebel
- | Verstellbare Räder erlauben das Markieren direkt entlang einer Wand oder Regal
- | Mit nur einem Gerät können Linien in 50 mm, 75 mm oder 100 mm gezeichnet werden
- | Das Markiergerät ist schnell montiert und einfach zu bedienen. Eine Aufbewahrungsbox, Batterie und Radmasken sind im Lieferumfang enthalten.

- | Easyline Edge® verkehrsbeständige Epoxidfarbe für hervorragende Deckkraft
- | Easyline Edge® Linien sind schnell aufgetragen und trocken in 10 Minuten – das erspart wertvolle Leerlaufzeiten
- | Sicher, ohne Zusätze von Blei und chlorierten Lösungsmitteln – erhältlich in 8 Standard- und 2 Leuchtfarben

**Achtung:** Das Easyline Edge® Markiergerät ist speziell für die Dosen der Easyline Edge® Spezialfarbe entwickelt worden – andere Dosen sind nicht kompatibel!

### Markiergerät

Katalog-Nr.	€
<b>50 24747 470105</b>	<b>227,00</b>

(3618)

## Easyline Edge® Aerosol Linienmarkierungsfarbe

VE = 6 Dosen à 750 ml



Katalog-Nr.	Farbe	€/VE
<b>50 24747 470006</b>	weiß RAL 9016	<b>205,00</b>
<b>50 24747 470013</b>	gelb RAL 1023	<b>205,00</b>
<b>50 24747 470020</b>	rot RAL 3020	<b>205,00</b>
<b>50 24747 470037</b>	blau RAL 5017	<b>205,00</b>
<b>50 24747 470044</b>	grün RAL 6024	<b>205,00</b>
<b>50 24747 470051</b>	orange RAL 2009	<b>205,00</b>
<b>50 24747 470068</b>	schwarz RAL 9017	<b>205,00</b>
<b>50 24747 470075</b>	grau RAL 7045	<b>205,00</b>
<b>50 24747 470082</b>	gelb fluoreszierend	<b>205,00</b>
<b>50 24747 470099</b>	pink fluoreszierend	<b>205,00</b>

(3618)

## Easyline Ersatz-Masken-Set (1 Paar)

Katalog-Nr.	€/Set
<b>50 24747 470112</b>	<b>43,60</b>

(3618)

## Handmarkierungsspray TOP

Zum professionellen Einsatz bei Markierungsarbeiten auf Baustellen, der Forstwirtschaft, bei Reparaturarbeiten, Wartungsarbeiten und zum Kennzeichnen von Arbeitsbereichen. **Verpackungseinheit: 12 Dosen**

- | Kostengünstiges Markierungsspray für den professionellen Einsatz
- | Erhältlich in 7 Farben in 500-ml-Dose: rot, orange, gelb, cherry, weiß, blau, grün und schwarz
- | Ergonomische Sicherheitskappe
- | Extrem hohe Deck- und Leuchtkraft
- | Sehr gute Witterungsbeständigkeit
- | Präzisionsventil für äußerst genaues Markieren
- | Trocknet extrem schnell



Katalog-Nr.	Farbe	€
<b>34 29978 015033</b>	rot	<b>5,70</b>
<b>34 29978 015040</b>	orange	<b>5,70</b>
<b>34 29978 015026</b>	gelb	<b>5,70</b>
<b>34 29978 015071</b>	cherry	<b>5,70</b>
<b>34 29978 015019</b>	weiß	<b>5,70</b>
<b>34 29978 015064</b>	blau	<b>5,70</b>
<b>34 29978 015057</b>	grün	<b>5,70</b>
<b>34 29978 015088</b>	schwarz	<b>5,70</b>

(3618)

5 TAGE ABGEHEND

## EasyTape™ Markierungsbänder

- | EasyTape™ erhöht die Flexibilität der Kennzeichnung von Verkehrswegen
- | Hoch belastbares selbstklebendes PVC-Band zur Kennzeichnung von Gefahrenbereichen
- | Markieren gemäß § 12, § 13 BGVA 8 und § 17 ASV
- | Leichte, schnelle, saubere, preiswerte und langfristige Linienmarkierung
- | Rückstandsfreie Entfernung
- | In den Farben Weiß, Gelb, Rot, Blau, Grün, Schwarz-Gelb, Rot-Weiß
- | Breite 50 und 75 mm, mit 33 Meter Länge
- | Professionelles Markierungsgerät für schnelle und präzise Markierung



### Markiergerät Easy Taper

<b>Katalog-Nr.</b>	<b>€</b>
43 32163 714040	168,00

(3618)

Ausführung	Breite 50 mm		Breite 75 mm	
	Katalog-Nr.	€	Katalog-Nr.	€
schwarz-gelb gestreift	40 24213 560058	20,90	40 24213 560157	25,10
rot-weiß gestreift	40 24213 560065	20,90	40 24213 560164	25,10
weiß	40 24213 560003	20,90	40 24213 560102	25,10
gelb	40 24213 560010	20,90	40 24213 560119	25,10
rot	40 24213 560027	20,90	40 24213 560126	25,10
blau	40 24213 560034	20,90	40 24213 560133	25,10
grün	40 24213 560041	20,90	40 24213 560140	25,10

(3618)



### Parkplatzschild „Kunden“

Aluminium geprägt, 110×520 mm

Katalog-Nr.	€
43 32163 243731	17,50
	(3652)



### Parkplatzschild „Besucher“

Aluminium geprägt, 110×520 mm

Katalog-Nr.	€
43 32163 243748	17,50
	(3652)



### Parkplatzschild „Geschäftsleitung“

Aluminium geprägt, 110×520 mm

Katalog-Nr.	€
43 32163 243755	17,50
	(3652)



### Parkplatzschild „Reserviert“

Aluminium geprägt, 110×520 mm

Katalog-Nr.	€
43 32163 243762	17,50
	(3652)



### Parkverbotsschild

„Widerrechtlich abgestellte Fahrzeuge werden kostenpflichtig abgeschleppt“.  
Alublech geprägt, 250×400 mm


Katalog-Nr.	€
43 32163 243786	14,90
	(3652)



### Parkverbotsschild

„Unberechtigt geparkte Fahrzeuge werden kostenpflichtig abgeschleppt“.  
Alublech geprägt, 400×600 mm

Katalog-Nr.	€
43 32163 243793	41,50
	(3652)



### Einschlagpfosten für Parkplatzschilder

(ohne Schild)  
Geeignet für die Parkplatzschilder 110×520 mm. Stahl, verzinkt mit Alugrundplatte für Schildmontage. Höhe 750 mm

Katalog-Nr.	€
43 32163 243779	96,00
	(3652)

5 TAGE ABGEHEND

## SK-Absperrpfosten „STANDARD“

### Zum Einbetonieren.

Dieser Absperrpfosten wird als Begrenzungs- und Absperrpfosten ohne Kettenösen verwendet. Mit Kettenösen dient er Absperrzwecke. **Rundpfosten** Ø 60 mm, verzinkt und weiß kunststoffbeschichtet, mit 2 rot reflektierenden Ringen.

Katalog-Nr.	Ausführung	€
40 04338 782467	ohne Öse	46,80
(3644)		

Katalog-Nr.	Ausführung	€
40 04338 782481	2 Ösen	51,80
(3644)		



## SK-Absperrpfosten „KLAPPY“

### Zum Aufdübeln.

Zum Absperrn von Parkplätzen, Zufahrten, Privatwegen usw. Klappbar. 70×70 mm, verzinkt und weiß kunststoffbeschichtet, mit 2 rot reflektierenden Ringen. Höhe über Flur ca. 1000 mm. Dreikantschlüssel bitte separat bestellen.

Katalog-Nr.	Ausführung	€
40 04338 780784	Dreikantverschluss	149,00
(3644)		

Katalog-Nr.	Ausführung	€
40 04338 780609	Schraubzylinder	159,00
(3644)		



## SK-Absperrpfosten „PARKY“

### Herausnehmbar.

Mit Dreikant-/Feuerwehrverschluss, verzinkt und weiß kunststoffbeschichtet, mit 2 rot reflektierenden Ringen, Höhe über Flur ca. 1000 mm.

Bodenhülse 400 mm lang wird einbetoniert, Ø 65 mm, für „PARKY“ Ø 60 mm, 400 mm lang, 80×80 mm für „PARKY“ 70×70 mm. Dreikantschlüssel bitte separat bestellen.

Katalog-Nr.	Ausführung	€
40 04338 781392	Ø 60 mm	86,90
(3644)		

Katalog-Nr.	Ausführung	€
40 04338 781576	Ø 70 mm	119,00
(3644)		




## SK-Absperrpfosten „KLAPPY-BO“

**Zum Einbetonieren** mit Bodenhülse, klappbar. Verzinkt und weiß kunststoffbeschichtet, mit 2 rot reflektierenden Ringen, 70×70 mm, Höhe über Flur ca. 1000 mm, Bodenhülse 400 mm. Dreikantschlüssel bitte separat bestellen.

Katalog-Nr.	Ausführung	€
40 04338 781149	Dreikantverschluss	169,00
(3644)		

Katalog-Nr.	Ausführung	€
40 04338 780968	Schraubzylinder	176,00
(3644)		



## Dreikantschlüssel (separat mitbestellen)

Katalog-Nr.	€
40 04338 782047	10,90
(3644)	

Einsatzgebiet: Parkplätze – hier besonders für reservierte Parkplätze, verzinkt. Mit 4 roten Ringen. Breite 950 mm, Höhe 450 mm. Mit Schraubzylinder.

Katalog-Nr.	Ausführung	€
40 04338 770037	Dübelbefestigung	219,00
40 04338 770013	Betonbefestigung	229,00
(3644)		

## SK-Parkplatzbügel „STOPPY“



Alle Schraubzylinderschlösser werden gleichschließend geliefert. Auf Wunsch ohne Mehrpreis verschiedenschließend lieferbar.





## Leitbalken, mobile Absperrung

### Leitbalken bringen Übersicht in Ihre Parkordnung.

- | Witterungsbeständig, da aus statisch hoch belastbarem Spezialkunststoff
- | Reifenschonend durch abgerundete Oberkante
- | Reflektierendes Katzenauge auf beiden Stirnseiten
- | Parkplatzreservierung, mit eingesetzten Namens-, Nummern- bzw. sonstigen Hinweisen
- | Frontale Begrenzung von Parkplätzen, gleichzeitig Überfahrerschutz vor Grünanlagen, Fußwegen etc.
- | Seitliche Trennung von Parkplätzen
- | Trennung von Verkehrsflächen und Gehbereichen, z. B. bei Parkplatzeinfahrten, auf Supermarkt-Parkplätzen, in Parkhäusern etc.
- | Anfahrmarke zur Verhinderung von Fahrzeugschäden durch das Anstoßen an Mauern, Wänden, Pfosten etc.
- | Mit vorgebohrten Löchern zur Dübelbefestigung

Lieferbar in den Farben: weiß und gelb



Katalog-Nr.	Ausführung	Farbe	€
40 11879 079864	Leitbalken kurz, L 450×B 100×H 90 mm Gewicht: 1 kg	weiß	38,00
40 11879 079840	Leitbalken lang, L 900×B 100×H 90 mm Gewicht: 1,75 kg	weiß	50,80
40 11879 079901	Leitbalken kurz, L 450×B 100×H 90 mm Gewicht: 1 kg	gelb	38,00
40 11879 079888	Leitbalken lang, L 900×B 100×H 90 mm Gewicht: 1,75 kg	gelb	50,80

(3630)



## Bitte gleich mitbestellen:

Reservierungshinweise auf selbstklebender Folie für o. g. Leitbalken.

Katalog-Nr.	Ausführung	€
40 11879 034825	RESERVIERT	7,50
40 11879 034801	KUNDEN	7,10
40 11879 034818	BESUCHER	7,10
40 11879 034795	KFZ-KENNZEICHEN	14,20
40 11879 034788	NAME (max. 16 Buchstaben) nach Wunsch	14,20

(3630)



## Sichern Sie Ihren Arbeitsplatz bzw. Ihre Gefahrenstelle einfach und zweckmäßig ab

Das leuchtende Gelb und die rot-weiß reflektierenden Warnstreifen sichern auch bei Dunkelheit bestens ab. Leicht zu montieren und pflegeleicht.

Der Mittelbereich des T-Elements bietet Platz für Ihr Werbeschild.

Zur Überbrückung von Höhenunterschieden wie z. B. Bordsteinen bis zu 15 cm.

Katalog-Nr.	Ausführung	B×H mm	€
40 11879 059507	1fach	1000×1000	76,80
40 11879 059521	2fach	2000×1000	151,00
40 11879 059552	4fach	4000×1000	298,00
40 11879 059538	2fach PLUS	2000×1000	155,00

(3630)

## Bodenplatte

Aus recyceltem Gummi, geeignet für Außenaufstellung.

Katalog-Nr.	€
40 11879 059408	21,70

(3630)

5 TAGE ABGEHEND

## 1 Absperrbügel

**2 JAHRE**  
G a r a n t i e

- | Robuste Stahlrohrkonstruktion mit Befestigungsplatte zum Aufdübeln
- | Alle Teile korrosionsbeständig durch Feuerverzinkung
- | Selbstständiges Einrasten beim Aufstellen
- | Metallpuffer schützen den Bügel vor Beschädigung durch den Straßenbelag
- | Abschließbar durch mitgeliefertes Profilzylinderschloss einschl. 3 Schlüsseln

Maße: Rohr  $\varnothing$  40 mm  
Mittelrohr  $\varnothing$  60 mm  
Gesamtbreite: 760 mm  
Gesamthöhe einschl. Mittelrohr: 500 mm  
Gewicht: 9,7 kg

### Absperrbügel verschiedenschließend

Katalog-Nr.	€
<b>40 11879 027360</b>	<b>146,00</b>
	(3630)

### Absperrbügel gleichschließend

Katalog-Nr.	€
<b>40 11879 037130</b>	<b>146,00</b>
	(3630)

## 2 Flexy-Sperrpfosten

- | Stoßsicher
- | Pfosten biegsam bis 45°, richtet sich nach dem Stoß wieder auf
- | Befestigung auf Sockel mit diebstahlsicheren Schrauben und Dübeln oder Bolzenbefestigung
- | Automatische Verriegelung in Hochstellung
- | Korrosionsschutz durch Verzinkung
- | Abschließbar durch mitgeliefertes Profilzylinderschloss verschiedenschließend oder gleichschließend mit jeweils 3 Schlüsseln

Anzahl/reflektierende Streifen: 1  
Gesamthöhe in Sperrstellung: 750 mm  
Höhe in Klappstellung: 70 mm  
Gesamtbreite: 80 mm  
Gewicht: 7,3 kg



### Sperrpfosten verschiedenschließend


Katalog-Nr.	€
<b>40 11879 036829</b>	<b>170,00</b>
	(3630)

### Sperrpfosten gleichschließend

Katalog-Nr.	€
<b>40 11879 036836</b>	<b>176,00</b>
	(3630)

48-H-LIEFERSERVICE

## Parkplatz-Absperrbügel



## 3 Flexy-Parkbügel

Mit federnd gelagerten Seitenarmen.

Anzahl/reflektierende Streifen: 3  
Gesamthöhe in Sperrstellung: 600 mm  
Höhe in Klappstellung: 70 mm  
Gesamtbreite: 1000 mm  
Gewicht: 10,0 kg



### Parkbügel verschiedenschließend

Katalog-Nr.	€
<b>40 11879 036522</b>	<b>212,00</b>
	(3630)

### Parkbügel gleichschließend

Katalog-Nr.	€
<b>40 11879 036539</b>	<b>218,00</b>
	(3630)

**2 JAHRE**  
Garantie

## Absperr-Kettenpfosten



### Mobile Kunststoff-Kettenpfosten in 2 Ausführungen und 2 Farbkombinationen


- | Für den Innenbereich mit leichtem Kunststofffuß
- | Für den Außenbereich mit 3 kg schwerem Fuß
- | Wahlweise in Gelb/Schwarz oder Weiß/Rot
- | Pfosten aus witterungsbeständigem Kunststoff und beidseitig mit Kettenhaken



Farbe	Für innen (leichter Fuß)		Für außen (3-kg-Fuß)	
	Katalog-Nr.	€	Katalog-Nr.	€
Gelb/Schwarz	40 11879 034092	23,70	40 11879 034115	29,10
Weiß/Rot	40 11879 034085	23,70	40 11879 034108	29,10

(3630)

### Signal-Absperrkette aus hochfestem Kunststoff



6 mm Ø × 36 mm Teilung

Mindestabnahmemenge: 20 Meter

Katalog-Nr.	Farbe	€/m
40 11879 023980	rot/weiß	2,00
40 11879 033934	schwarz/gelb	2,00

(3630)



### Einschlag-Kettenpfosten aus Stahl, rund

- | Mit geschmiedeter Einschlagspitze
- | 2 Kettenösen und schwarze Abdeckkappe
- | Korrosionsschutz durch Feuerverzinkung
- Pfosten-Ø 32 mm, feuerverzinkt und weiß beschichtet
- Gesamtlänge: 1200 mm

Katalog-Nr.	€
40 11879 035310	29,10

(3630)

### Kettenpfosten zum Einbetonieren aus Stahl

Modell wie vor beschrieben, mit Fußteil zur Verankerung.

Katalog-Nr.	€
40 11879 035303	24,60

(3630)



### Aluminium-Kettenpfosten in 3 Ausführungen

Aluminium Ø 60 mm, weiß beschichtet mit 2 Retroreflexionsringen, Höhe über Flur: 900 mm, Kettenkopf rot, mit 4 Befestigungsmöglichkeiten für Ketten.

#### Modell 1

Zum Festeinbetonieren.

Katalog-Nr.	€
40 11879 034450	33,90

(3630)

#### Modell 2

Mit Bodenplatte (150×150 mm) zum Aufschrauben.

Katalog-Nr.	€
40 11879 034436	44,70

(3630)

#### Modell 3

Abschließend und herausnehmbar über Dreikant mit Feuerwehrschrüssel aus Bodenhalterung.

Katalog-Nr.	€
40 11879 034429	70,40

(3630)

### Komplettangebot

Set bestehend aus 6 Kettenständern und 10 m Kunststoffkette.

Farbe	Für innen (leichter Fuß)		Für außen (3-kg-Fuß)	
	Katalog-Nr.	€	Katalog-Nr.	€
Gelb/Schwarz	40 11879 034139	161,00	40 11879 034153	196,00
Weiß/Rot	40 11879 034122	161,00	40 11879 034146	196,00

(3630)

5 TAGE ABGEHEND

## 1 Sperrpfosten

Stahl, feuerverzinkt, Ø 61 mm, mit Endkappe und 3 retroreflektierenden roten Leuchtstreifen. Höhe über Flur 900 mm.

4 Typen stehen zur Auswahl:

**Typ 1: Zum Festeinbetonieren**

Fußteil mit Verankerung.

**Typ 2: Herausnehmbar aus Bodenhalterung, ohne Verriegelung**

Bodenhalterung 350 mm tief.

**Typ 3: Mit Bodenplatte zum Aufschrauben**

Bodenplatte 200 x 200 mm angeschweißt, zum Aufdübeln.

**Typ 4: Abschließbar und herausnehmbar aus Bodenhalterung**

Bodenhalterung 350 mm tief, herausnehmbar über Dreikant mit Feuerwehrschlüssel (Dreikantschlüssel im Lieferumfang enthalten).

Typ	Oberfläche Stahl natur/rot Katalog-Nr.	€	Oberfläche weiß/rot Katalog-Nr.	€
1	40 11879 023836	49,30	40 11879 034948	61,20
2	40 11879 023843	64,20	40 11879 034955	76,60
3	40 11879 023850	64,20	40 11879 034962	76,60
4	40 11879 039035	133,00	40 11879 105457	145,00

(3630)



## 2 Sperrpfosten

Ausführung wie vor, jedoch Ø 101 mm

Typ	Oberfläche Stahl natur/rot Katalog-Nr.	€	Oberfläche weiß/rot Katalog-Nr.	€
1	40 11879 023584	70,20	40 11879 108106	82,10
2	40 11879 023591	93,90	40 11879 108120	106,00
3	40 11879 023607	79,00	40 11879 108151	91,00
4	40 11879 023614	152,00	40 11879 108175	164,00

(3630)



## 3 Sperrpfosten

Stahl, feuerverzinkt, Ø 76 mm, mit spitz geformter roter Abschlusskappe und 3 retroreflektierenden roten Leuchtstreifen. Höhe über Flur 900 mm.

7 Typen stehen zur Auswahl:

**Typ 1: Zum Festeinbetonieren**

Fußteil mit Verankerung.

**Typ 2: Herausnehmbar aus Bodenhalterung, ohne Verriegelung**

Bodenhalterung 350 mm tief.

**Typ 3: Mit Bodenplatte zum Aufschrauben**

Bodenplatte 200 x 200 mm angeschweißt, zum Aufdübeln.

**Typ 4: Abschließbar und herausnehmbar aus Bodenhalterung**

Bodenhalterung 350 mm tief, herausnehmbar über Dreikant mit Feuerwehrschlüssel (Dreikantschlüssel im Lieferumfang enthalten).

**Typ 5: Abschließbar, kippbar**

Halterung zum Aufschrauben, Profilzylinder mit 3 Schlüsseln.

**Typ 6: Kippbar, zum Aufschrauben auf Bodenanker**

Der Bodenanker wird einbetoniert, verschließbar mit Profilzylinder mit 3 Schlüsseln.

**Typ 7: Selbstaufrichtend, zum Aufschrauben**

Besondere Konstruktion: Wenn der Pfosten versehentlich angefahren wird, richtet er sich von selbst wieder auf – bis zu einem Neigungswinkel von 30 Grad. Grundplatte Ø 160 mm.

Typ	Oberfläche Stahl natur/rot Katalog-Nr.	€	Oberfläche weiß/rot Katalog-Nr.	€
1	40 11879 023782	53,80	40 11879 034832	65,70
2	40 11879 023799	77,60	40 11879 034849	89,60
3	40 11879 023805	68,60	40 11879 034856	80,50
4	40 11879 023812	139,00	40 11879 034863	151,00
5	40 11879 023829	149,00	40 11879 034870	160,00
6	40 11879 031527	172,00	40 11879 109615	184,00
7	43 32163 244172	146,00	43 32163 244189	157,00

(3630)

**2 JAHRE**  
Garantie



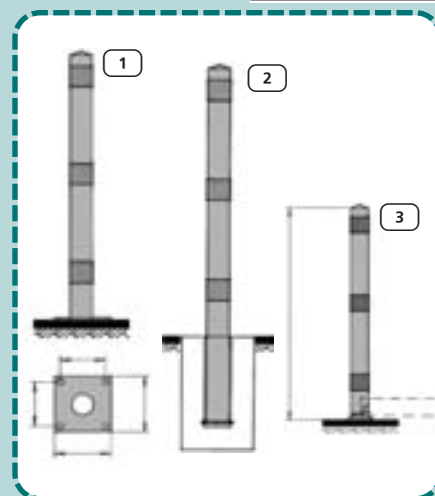
## Sperrpfosten aus Stahl und Aluminium

Vierkant 70 mm, Höhe über Flur: 900 mm.  
Die Ausführungen Aluminium blank und Stahl feuerverzinkt werden mit drei retroreflektierenden, roten Leuchtstreifen oder mit Rot-Weiß-Beschichtung geliefert.

**Modell 1**  
Mit Bodenplatte (200×200 mm) zum Aufschrauben.

**Modell 2**  
Abschließbar und herausnehmbar über Dreikant mit Feuerwehrschlüssel (aus Bodenhalterung (350 mm tief).

**Modell 3**  
Mit Aluguss-Sockel (100×200 mm) zum Aufschrauben, abschließbar (Profilzylinderschloss mit drei Schlüsseln) und kippbar.  
Weitere Modelle auf Anfrage lieferbar!



Ausführung	Modell 1 Katalog-Nr.	€	Modell 2 Katalog-Nr.	€	Modell 3 Katalog-Nr.	€
Aluminium blank	40 11879 023744	74,20	40 11879 023751	133,00	40 11879 023768	142,00
Rot-Weiß-Beschichtung*	40 11879 035112	85,30	40 11879 035129	144,00	40 11879 035136	154,00
Stahl feuerverzinkt	40 11879 023683	82,10	40 11879 023690	149,00	40 11879 023706	149,00

\* Zum gleichen Preis auch in schwarz-gelb lieferbar.

(3630)



### 1 Sperrpfosten aus Stahl

Vierkant 70 mm, feuerverzinkt, Ausführung wie vor, jedoch abschließbar und abnehmbar von der Bodenplatte. Komfortables Schließen über PZ. Gegen Mehrpreis auch mit Dreikant. Ausführung rot-weiß gegen Aufpreis.

Katalog-Nr.	€
40 11879 038717	133,00

(3630)

## Parkplatzsperren aus Aluminium

Pfosten wartungsfrei, Durchmesser 75 mm.  
Profilzylinderschloss mit 3 Schlüsseln.  
Höhe: 900 mm. Befestigung mit Dübeln oder Ankerschrauben.

### Modell 2

Abschließbar und kippbar.

Katalog-Nr.	€
40 11879 023201	127,00

(3630)

### Modell 3 mit Liftautomatik

Der Pfosten wird mit dem Fuß bis auf den Boden gedrückt und dabei gespannt. Bei leichtem Druck auf das Liftpedal stellt sich der Pfosten auf und schließt ab.

Katalog-Nr.	€
40 11879 023218	155,00

(3630)

### 4 Versenkbarer Sperrpfosten aus Aluminium mit Spezial-Bodenhalterung

- | Überfahrbar, da bodenbündig
- | Rot-weiß lackiert (ohne Mehrpreis auch in Schwarz-Gelb)
- | Profilzylinder mit 3 Schlüsseln
- | Stahl-Bodenhalterung, feuerverzinkt, 1100 mm unter Flur, zum Einbetonieren
- | Vierkant 70 mm, Höhe über Flur: 900 mm

#### Einfache Bedienung:

Beim teleskopartigen Herausziehen arretiert der leichte Sperrpfosten automatisch und schließt ab. Um den Sperrpfosten zu versenken, wird die Arretierung mit dem Schlüssel gelöst und der Pfosten lässt sich in den Boden versenken.

Katalog-Nr.	€
40 11879 034207	175,00

(3630)



5 TAGE ABGEHEND

## Stilsperpfosten

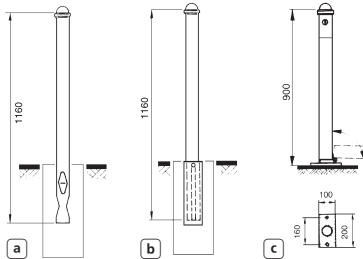
2 JAHRE  
Garantie

### 1 Stilsperpfosten rund

Aus Aluminium  $\varnothing$  75 mm oder Stahl feuerverzinkt  $\varnothing$  76 mm, mit Zierkappe aus Aluminiumguss.

Farbe: Speziallackierung RAL 7021 schwarzgrau

Höhe über Flur: 900 mm



- a Zum Festeinbetonieren.
- b Abschließbar und herausnehmbar aus Bodenhalterung (wird einbetoniert) über Dreikant-Feuerwehrschlüssel. Die Bodenhalterung kann bodenbündig mit einem Deckel (Zubehör) verschlossen werden.
- c Kipp- und abschließbar mit Spezialguss-Sockelhalterung zum Aufschrauben (Dübel- oder Ankerschrauben). Der Pfosten kann nach dem Aufschließen (Zylinderschloss mit 3 Schlüsseln) umgelegt werden. Nach dem Aufrichten schließt er selbsttätig ab.

### Zubehör

Katalog-Nr.	Zubehör	€
40 11879 154004	Deckel zum bodenbündigen Verschließen der Bodenhalterung	6,50

(3628)

Modell 1 Ausführung	a Katalog-Nr.	€	b Katalog-Nr.	€	c Katalog-Nr.	€
Aluminium	40 11879 024291	65,70	40 11879 024321	150,00	40 11879 024338	155,00
Stahl	40 11879 024369	73,60	40 11879 024390	160,00	40 11879 024406	199,00

(3630)

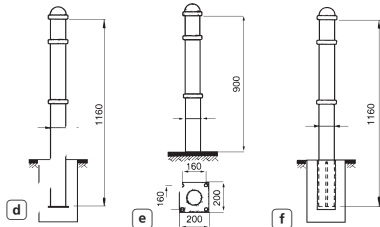


### 2 Stilsperpfosten rund

Aus Aluminium  $\varnothing$  100 mm oder Stahl feuerverzinkt  $\varnothing$  102 mm, mit Zierkappe und 2 Ringen aus Aluminiumguss.

Farbe: Speziallackierung RAL 7021 schwarzgrau

Höhe über Flur: 900 mm



- d Zum Festeinbetonieren.
- e Mit Bodenplatte zum Aufschrauben.
- f Abschließbar und herausnehmbar aus Bodenhalterung (wird einbetoniert) über Dreikant-Feuerwehrschlüssel (Zubehör). Die Bodenhalterung kann bodenbündig mit einem Deckel (Zubehör) verschlossen werden.

### Zubehör

Katalog-Nr.	Ausführung	€
40 11879 154011	Deckel zum bodenbündigen Verschließen der Bodenhalterung	6,50

(3628)

Modell 2 Ausführung	d Katalog-Nr.	€	e Katalog-Nr.	€	f Katalog-Nr.	€
Aluminium	40 11879 024420	141,00	40 11879 024444	160,00	40 11879 024451	212,00
Stahl	40 11879 024475	144,00	40 11879 024499	162,00	40 11879 024505	223,00

(3630)



### 3 Stilsperpfosten aus Spezialwerkstoff

Witterungsbeständig, Stahlverstärkung innen.

Farbe: Spezialbeschichtung RAL 7021 schwarzgrau

Höhe über Flur: 900 mm

Gewicht: 12 kg

### Zubehör

Katalog-Nr.	Ausführung	€
40 11879 065362	Deckel zum bodenbündigen Verschließen der Bodenhalterung	14,20

(3630)

Modell 3 Ausführung	d Katalog-Nr.	€	e Katalog-Nr.	€	f Katalog-Nr.	€
Spezialwerkstoff	40 11879 024178	114,00	40 11879 024185	130,00	40 11879 024161	228,00

(3630)



## 4 Typen stehen zur Auswahl:

- Typ 1:** Zum Festeinbetonieren.
- Typ 2:** Mit Bodenplatte zum Aufdübeln.
- Typ 3:** Abschließbar und herausnehmbar über Dreikant mit Feuerwehrschlüssel aus Bodenhalterung.
- Typ 4:** Kippbar und abschließbar, mit Spezialhalterung zum Aufschrauben. Abschließbar (Profilzylinder mit 3 Schlüsseln).

## Edelstahl-Sperrpfosten

Ø 60 mm, Höhe über Flur: 900 mm, Oberfläche geschliffen. Mit Rundkopf.

Katalog-Nr.	Typ	€
40 11879 039509	1	52,00
40 11879 039486	2	98,60
40 11879 039479	3	99,90

(3630)

## Edelstahl-Sperrpfosten

Ø 76 mm, Höhe über Flur: 900 mm, Oberfläche geschliffen. Mit halbrundem Abdeckkopf.

Katalog-Nr.	Typ	€
40 11879 039424	1	88,90
40 11879 039400	2	137,00
40 11879 039394	3	133,00
40 11879 039387	4	170,00

(3630)



## Edelstahl-Sperrpfosten

Ø 102 mm, Höhe über Flur: 900 mm, Oberfläche geschliffen. Mit Rundkopf.

Katalog-Nr.	Typ	€
40 11879 039332	1	113,00
40 11879 039318	2	159,00
40 11879 039301	3	161,00

(3630)

## Edelstahl-Sperrpfosten


Ø 76 mm, Höhe über Flur: 900 mm, Oberfläche geschliffen. Mit 3 Ringen und halbrundem Abdeckkopf.

Katalog-Nr.	Typ	€
40 11879 065065	1	126,00
40 11879 065041	2	175,00
40 11879 065034	3	174,00

(3630)

## Absperrkette

Edelstahl



Katalog-Nr.	€/m
40 11879 037604	11,50

(3630)

## Kettenöse

Edelstahl. Kettenöse nur in Verbindung mit Edelstahl-Sperrpfosten erhältlich.

Katalog-Nr.	€/St. Mehrpreis
40 11879 039882	14,40

(3630)



5 TAGE ABGEHEND

## Typ: WES-101

**Typ: WES-101** Standardmodell, mit PZ an der Hauptstütze. Die Auflagestütze ist zusätzlich mit Vorhängeschloss abschließbar.

lichte Sperrweite m	feuerverzinkt Katalog-Nr.	€	rot/weiß lackiert Katalog-Nr.	€
3,0	40 11879 031848	840,00	40 11879 032685	1.089,00
3,5	40 11879 031855	867,00	40 11879 032692	1.114,00
4,0	40 11879 031862	893,00	40 11879 032708	1.140,00
4,5	40 11879 031879	927,00	40 11879 032715	1.174,00
5,0	40 11879 031886	965,00	40 11879 032722	1.213,00

(3630)

## Typ: WES-102

**Typ: WES-102** Ausführung wie WES-101, jedoch mit zusätzlicher Seilzugverstärkung.

lichte Sperrweite m	feuerverzinkt Katalog-Nr.	€	rot/weiß lackiert Katalog-Nr.	€
5,5	40 11879 031916	1.097,00	40 11879 036133	1.345,00
6,0	40 11879 031923	1.123,00	40 11879 032760	1.371,00
6,5	40 11879 031930	1.166,00	40 11879 032777	1.413,00
7,0	40 11879 031947	1.217,00	40 11879 032784	1.465,00
7,5	40 11879 031954	1.285,00	40 11879 032746	1.533,00
8,0	40 11879 031961	1.388,00	40 11879 032753	1.635,00

(3630)

## 2 Schwenkbare Gattersperre

Durch versetzte Anordnung von zwei Gattersperren wird das ungehinderte Passieren von Fußgängern, Rollstuhlfahrern und Kinderwagen ermöglicht. Die Sperre kann auch einzeln mit seitlichem Durchgang eingesetzt werden. Die Gattersperre ist einseitig aus der Bodenhülse herausnehmbar und allseitig schwenkbar über den fest eingebauten, aber schwenkbar gelagerten Pfosten.

Pfosten Stahlrohr 70×70 mm, Querholm 70×40 mm. Herausnehmbar über Feuerwehr-Dreikantenschlüssel (1 Schlüssel im Lieferumfang enthalten). Bester Korrosionsschutz durch Feuerverzinkung.

lichte Sperrweite m	verzinkt, mit Reflexstreifen Katalog-Nr.	€	rot/weiß lackiert Katalog-Nr.	€
1,0	40 11879 027414	290,00	40 11879 036232	373,00
1,5	40 11879 027407	309,00	40 11879 036249	413,00
2,0	40 11879 020842	334,00	40 11879 036256	453,00
2,5	40 11879 027391	354,00	40 11879 036263	485,00
3,0	40 11879 027384	375,00	40 11879 036270	520,00

(3630)

## 3 Drehbare Wegesperre


Haupt- und Auflagestütze aus feuerverzinktem Stahl zum Einbetonieren oder mit Bodenplatte zum Aufdübeln (bitte bei Bestellung angeben). Sperrbalken aus Hartaluminium. Einfaches und schnelles Drehen durch Teflonlager. Abschließbar mit Vorhängeschloss (bauseits) an der Hauptstütze. Gegen Mehrpreis abschließbar durch Profilylinderschloss an den Auflagestützen. Lieferung bis 4,00 m lichte Weite erfolgt ohne Diagonalverstärkung.

lichte Sperrweite m	Ausführung	feuerverzinkt Katalog-Nr.	€	rot/weiß lackiert Katalog-Nr.	€
3,0	Betonieren	40 11879 077587	641,00	40 11879 077624	885,00
3,0	Dübeln	40 11879 077648	641,00	40 11879 077686	962,00
3,5	Betonieren	40 11879 077822	651,00	40 11879 077860	906,00
3,5	Dübeln	40 11879 077884	651,00	40 11879 077921	983,00
4,0	Betonieren	40 11879 078065	659,00	40 11879 078102	928,00
4,0	Dübeln	40 11879 078126	659,00	40 11879 078164	1.005,00
4,5	Betonieren	40 11879 078881	867,00	40 11879 078928	1.151,00
4,5	Dübeln	40 11879 078942	867,00	40 11879 079352	1.228,00
5,0	Betonieren	40 11879 079093	878,00	40 11879 079130	1.174,00
5,0	Dübeln	40 11879 079154	878,00	40 11879 079192	1.251,00

(3630)

## 1 Wegesperre

- | Formschönes, schlankes Design
- | CAD-optimierter Alu-Sperrbalken
- | Selbsttätige Arretierung in offener und geschlossener Position
- | Integriertes Gegengewicht
- | Alle Stahlbauteile feuerverzinkt
- | Wahlweise für Vorhängeschloss vorgerüstet



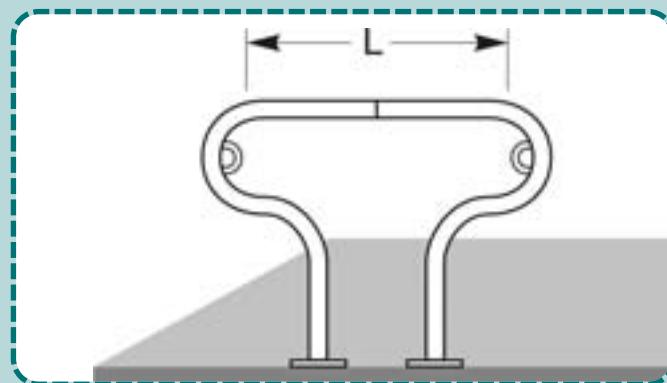


NEU



**Der Fahrradparkplatz, der Ihr Vertrauen verdient – bietet Diebstahlschutz und Standsicherheit.**

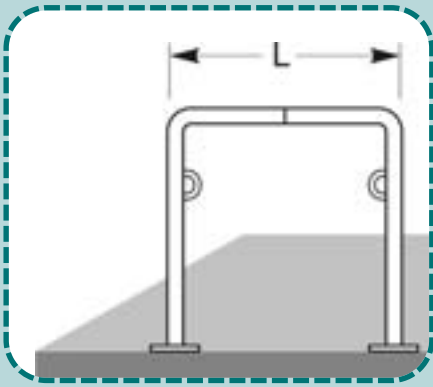
- | Jede Fahrradgröße und jeder Fahrradtyp kann am Rahmen befestigt werden
- | Optimierte Diebstahlsicherung durch Befestigungsmöglichkeit des Fahrradrahmens an der integrierten Stahlöse
- | Stabiles Stahlrohr, Ø 48 mm. Korrosionsschutz und wertbeständig durch Feuerverzinkung
- | Wahlweise zum Einbetonieren oder mit Fußplatten zum Aufdübeln
- | Zerlegt im Karton. Schneller, preiswerter Versand per Paketdienst



## Modell LOOP, Höhe 800 mm

Ausführung	Länge 1000 mm Katalog-Nr.	€	Länge 1250 mm Katalog-Nr.	€	Länge 1500 mm Katalog-Nr.	€
Zum Einbetonieren	43 32163 815822	72,50	43 32163 815839	76,30	43 32163 815846	80,10
Zum Aufdübeln	43 32163 815853	90,60	43 32163 815860	90,60	43 32163 815877	96,30

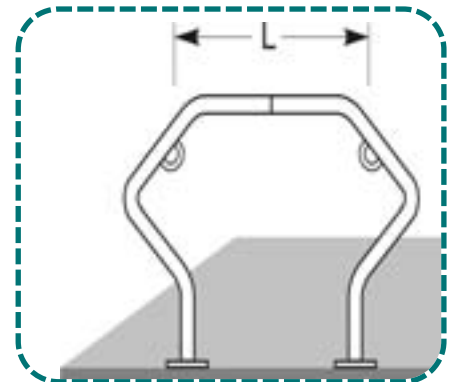

(3638)



## Modell TRUST, Höhe 800 mm

Ausführung	Länge 1000 mm Katalog-Nr.	€	Länge 1250 mm Katalog-Nr.	€	Länge 1500 mm Katalog-Nr.	€
Zum Einbetonieren	43 32163 814870	55,30	43 32163 814887	58,20	43 32163 814894	62,00
Zum Aufdübeln	43 32163 815570	65,80	43 32163 815587	69,60	43 32163 815594	74,40

(3638)



Optimierte Diebstahlsicherung, robuste Ringöse

## Modell CORNER, Höhe 800 mm

Ausführung	Länge 1000 mm Katalog-Nr.	€	Länge 1250 mm Katalog-Nr.	€	Länge 1500 mm Katalog-Nr.	€
Zum Einbetonieren	43 32163 815709	72,50	43 32163 815716	76,30	43 32163 815723	80,10
Zum Aufdübeln	43 32163 815730	85,80	43 32163 815747	90,60	43 32163 815754	96,30

(3638)



Abb. zeigt Ausführung 5er 45° rechts



### 4 Fahrradständer NIL-Classic

Siehe oben, jedoch Ausführung verschraubt. Tiefstellung bis Reifenbreite 43 mm, Hochstellung für Mountainbikes bis 53 mm; Reihenanlagen bestehen aus 2er- und 3er-, zweiseitige Ausführungen aus 4er- und 6er-Einheiten; Lieferung inkl. Montage-material zur Verschraubung der Haltebügel auf dem Grundrahmen.

#### einseitige Ausführung

Katalog-Nr.	Ausführung	Länge cm	Radstand cm	€
40 46502 010044	2er-Stand	70	35	34,90
40 46502 010099	3er-Stand	105	35	45,80
40 46502 010105	4er-Stand	140	35	66,10
40 46502 010129	5er-Stand	175	35	77,10
40 46502 010136	6er-Stand	210	35	88,10

(3634)

#### zweiseitige Ausführung

Katalog-Nr.	Ausführung	Länge cm	Radstand cm	€
40 46502 010174	4er-Stand doppelseitig	70	35	61,80
40 46502 010181	6er-Stand doppelseitig	105	35	91,70
40 46502 010204	8er-Stand doppelseitig	140	35	119,00
40 46502 010211	10er-Stand doppelseitig	175	35	149,00
40 46502 010228	12er-Stand doppelseitig	210	35	179,00

(3634)

### 1-3 Fahrradständer NIL

Anlagen durch Aneinanderreihen problemlos erweiterbar; Grundrahmen aus Winkel-eisen 35×35 mm; einseitige oder zweiseitige Ausführung, mit Haltebügel aus 19 mm Stahlrohr; Einstellwinkel zum Grundrahmen 90 oder 45 Grad; für normale Räder (Reifenbreite bis 43 mm) oder Mountainbikes (Reifenbreite bis 53 mm); Konstruktion aus Stahl, feuerverzinkt.

#### 1 Ausführung 90°, Radstand 35 cm

Katalog-Nr.	Ausführung	Länge cm	€
40 46502 007242	2er-Stand	70	34,10
40 46502 007235	3er-Stand	105	51,30
40 46502 007228	4er-Stand	140	62,80
40 46502 007211	5er-Stand	175	78,70
40 46502 007204	6er-Stand	210	94,70
40 46502 007112	8er-Stand	295	127,00

(3634)

#### 1 Ausführung 90°, Radstand 30 cm

Katalog-Nr.	Ausführung	Länge cm	€
40 46502 007396	4er-Stand	120	60,20
40 46502 007372	5er-Stand	150	75,20
40 46502 007358	6er-Stand	180	90,80
40 46502 007334	8er-Stand	240	121,00
40 46502 007297	10er-Stand	300	151,00

(3634)

#### 1 Ausführung für Mountainbikes 90°

Katalog-Nr.	Ausführung	Länge cm	Radstand cm	€
40 46502 007693	4er-Stand	160	40	83,00
40 46502 007723	5er-Stand	200	40	103,00
40 46502 007730	6er-Stand	240	40	124,00

(3634)

#### 2 Ausführung 45°, rechts bzw. links

Katalog-Nr.	Ausführung	Länge cm	Radstand cm	€
40 46502 007563	4er-Stand, 45° links	180	45	93,70
40 46502 007587	5er-Stand, 45° links	225	45	118,00
40 46502 007600	6er-Stand, 45° links	270	45	141,00
40 46502 007495	4er-Stand, 45° rechts	180	45	93,70
40 46502 007518	5er-Stand, 45° rechts	225	45	118,00
40 46502 007525	6er-Stand, 45° rechts	270	45	141,00

(3634)

#### 3 zweiseitige Ausführung

Katalog-Nr.	Ausführung	Länge cm	Radstand cm	€
40 46502 008065	10er-Stand doppelseitig	175	35	157,00
40 46502 008010	12er-Stand doppelseitig	210	35	181,00
40 46502 007990	14er-Stand doppelseitig	245	35	211,00
40 46502 007969	16er-Stand doppelseitig	280	35	241,00

(3634)

1—3 **Fahrradständer AXIOS (zerlegt)**

Als Einzelständer oder als Reihenanlage im Baukastensystem lieferbar; Erd- (zum Einbetonieren) bzw. Bodenbefestigung (zum Aufschrauben); Radhalterung aus einem Stück gebogen, Rohr-Ø 20 mm, Materialstärke: 2 mm; Einstellwinkel 90°, Einzelständer können auch im 45°-Winkel montiert werden; platzsparend durch Hoch-/Tiefstellung der Haltebügel, Radabstand ca. 400 mm; für alle Radgrößen und Reifenstärken bis 55 mm, damit auch für Mountainbikes geeignet; Konstruktion aus Stahl, feuerverzinkt; Anlieferung erfolgt zerlegt (bei Reihenanlagen); Lieferung inkl. Montagematerial zur Verschraubung der Haltebügel auf der Bodenplatte; weitere Varianten wie Edelstahl, RAL pulverbeschichtet oder Ausführung mit anderen Radständen, ungeteilter Bodenschiene, Tief-tief-Anordnung oder zweiseitig sind auf Anfrage lieferbar.

1 + 2 **Ausführung Bodenbefestigung (zum Aufschrauben)**

Katalog-Nr.	Ausführung	Länge cm	Radstand cm	€
40 46502 009598	Einzelständer tief	–	–	45,00
40 46502 009604	2er-Stand	80	40	95,00
40 46502 009611	3er-Stand	118	40	149,00
40 46502 009628	4er*-Stand	160	40	187,00
40 46502 009635	5er*-Stand	198	40	245,00
40 46502 009642	6er*-Stand	236	40	298,00

(3634)

3 **Ausführung Erdbefestigung (zum Einbetonieren)**

Katalog-Nr.	Ausführung	Länge cm	Radstand cm	€
40 46502 009659	Einzelständer tief	–	–	42,00
40 46502 009666	2er-Stand	80	40	93,00
40 46502 009673	3er-Stand	118	40	139,00
40 46502 009680	4er*-Stand	160	40	182,00
40 46502 009697	5er*-Stand	198	40	232,00
40 46502 009703	6er*-Stand	236	40	279,00

\* Anlage besteht aus 2er- und 3er-Anlagen (Fracht)

(3634)



4—7 **Fahrradparker MARANO; Einzelklemme ZAZA**

Grundrahmen aus Vierkantrrohr 35×35 mm, mit angeschweißten Haltebügeln aus 12 mm Rundstahl (aus einem Stück gebogen). Für Reifenbreite bis 48 mm; 90°- oder als 45°-Ausführung lieferbar. 3 Varianten: Erdbefestigung zum Einbetonieren, Bodenbefestigung zum Aufschrauben oder Wandbefestigung; Lieferung als Stecksystem: 6er-Anlage (zweiseitig) besteht aus 2× 3er-Anlage und 3 separaten Standrohren; 4er-Anlage besteht aus einem Stück und 2 separaten Standrohren. Die Lieferung bei Anlage Wandbefestigung erfolgt in 2 Teilen = 2× 3er-Anlage (Stecksystem); Konstruktion aus Stahl, feuerverzinkt.

4 + 7 **Ausführung Erdbefestigung (zum Einbetonieren)**

Katalog-Nr.	Ausführung	Länge cm	Radstand cm	€
40 46502 002377	Einzelklemme	–	–	28,60
40 46502 001998	4er-Stand 90°	200	50	122,00
40 46502 001981	6er-Stand 90°	300	50	179,00
40 46502 002056	4er-Stand 45° links	180	45	128,00
40 46502 002032	6er-Stand 45° links	270	45	185,00
40 46502 002049	4er-Stand 45° rechts	180	45	128,00
40 46502 002025	6er-Stand 45° rechts	270	45	185,00
40 46502 002018	8er zweiseitig 90°	200	50	207,00
40 46502 002001	12er zweiseitig 90°	300	50	308,00

(3634)

**Ausführung Bodenbefestigung (zum Aufschrauben)**


Katalog-Nr.	Ausführung	Länge cm	Radstand cm	€
40 46502 002391	Einzelklemme	–	–	32,00
40 46502 002155	4er-Stand 90°	200	50	143,00
40 46502 002162	6er-Stand 90°	300	50	199,00

(3634)

5 + 6 **Ausführung Wandbefestigung**

Katalog-Nr.	Ausführung	Länge cm	Radstand cm	€
40 46502 002278	Einzelklemme 90°	–	–	18,60
40 46502 002292	Einzelklemme 45° li.+re.	–	–	19,70
40 46502 002100	4er-Stand 90°	200	50	106,00
40 46502 002094	6er-Stand 90°	300	50	167,00
40 46502 002148	4er-Stand 45° links	180	45	112,00
40 46502 002124	6er-Stand 45° links	270	45	174,00
40 46502 002131	4er-Stand 45° rechts	180	45	112,00
40 46502 002117	6er-Stand 45° rechts	270	45	174,00

(3634)



48-H-LIEFERSERVICE



1—3 **Fahrradständer ARINOS (zerlegt); Klemme GALANA**

Baukastensystem: Durch Aneinanderreihen problemlos erweiterbar; Grundrahmen aus Quadratrohr 35×35 mm, Haltebügel aus Rundrohr 15 mm; Einstellwinkel zum Grundrahmen 90°; als Erdbefestigung (zum Einbetonieren), als Bodenbefestigung (mit Bodenplatten zum Aufschrauben) oder als Wandbefestigung lieferbar. Bei der Erd- und Bodenbefestigung werden die einzelnen Segmente durch Standverbindungsrohre miteinander verbunden; Reihenanlagen bestehen aus 2er- und 3er-Einheiten; platzsparend durch Hoch-/Tiefstellung der Haltebügel, Radabstand 35 cm; Tiefstellung für Räder bis Reifenbreite 43 mm, Hochstellung für Mountainbike bis Reifenbreite 53 mm geeignet; Konstruktion aus Stahl, feuerverzinkt; Anlieferung erfolgt zerlegt; Lieferung inkl. Montagematerial zur Verschraubung der Haltebügel auf dem Grundrahmen.



1 **Ausführung Erdbefestigung (zum Einbetonieren)**

Katalog-Nr.	Ausführung	Länge cm	Radstand cm	€
40 46502 009772	2er-Stand 9,7 kg	78	35	70,10
40 46502 009789	3er-Stand 12,5 kg	113	35	97,00
40 46502 009796	4er-Stand 18,3 kg	152	35	128,00
40 46502 009802	5er-Stand 21,1 kg	187	35	155,00
40 46502 009819	6er-Stand 23,9 kg	222	35	182,00

(3634)



**Ausführung Bodenbefestigung (zum Aufschrauben)**

Katalog-Nr.	Ausführung	Länge cm	Radstand cm	€
40 46502 009727	2er-Stand 10,3 kg	78	35	74,00
40 46502 009734	3er-Stand 13,1 kg	113	35	101,00
40 46502 009741	4er-Stand 19,2 kg	152	35	134,00
40 46502 009758	5er-Stand 22 kg	187	35	161,00
40 46502 009765	6er-Stand 24,8 kg	222	35	188,00

(3634)



2 + 3 **Ausführung Wandbefestigung**

Katalog-Nr.	Ausführung	Länge cm	Radstand cm	€
40 46502 010723	Einzelklemme 1,3 kg			22,60
40 46502 009826	2er-Stand 5,9 kg	70	35	53,80
40 46502 009833	3er-Stand 8,7 kg	105	35	80,70
40 46502 009840	4er-Stand 11,8 kg	140	35	104,00
40 46502 009857	5er-Stand 14,6 kg	175	35	131,00
40 46502 009864	6er-Stand 17,4 kg	210	35	158,00

(3634)

4 **Fahrradparker mit Werbefläche DONAU**

Fahrradständer mit Werbefläche aus stabilem Vierkant-Stahlrohr mit Platz für 6 bzw. 4 Räder; Ausführung zerlegt, kartonverpackt; beidseitige Nutzung möglich; ortsfeste Montage durch Aufschrauben möglich (Befestigungsmaterial nicht im Lieferumfang enthalten); 6er-Stand mit Werbefläche 825×500 mm (Gesamtabmessung: L 900×B 500×H 960 mm, Gewicht 15 kg). 4er-Stand mit Werbefläche 454×394 mm (Gesamtabmessungen: L 520×B 500×H 960 mm, Gewicht 14 kg); Konstruktion aus Stahl, feuerverzinkt; gegen Mehrpreis zusätzliche Pulverbeschichtung in RAL. Druck auf Anfrage lieferbar.

Katalog-Nr.	Ausführung zerlegt	€
40 46502 011027	4er-Stand zweiseitig 14 kg	158,00
40 46502 011058	6er-Stand zweiseitig 15,8 kg	188,00

(3634)

## Flachdachkonstruktion

Leicht zu montieren. Überdachung einseitig zu nutzen. Flachdach mit umlaufender Blende. Lieferbar als Grund- und Anbausegment (Baukastensystem). Feuerverzinkte Stahlkonstruktion aus Rundrohr 48 mm Ø. Dachträger aus U-Stahl 80×40 mm. Dachflächen, Seiten- und Rückwandverkleidung verzinkt und beschichtet im Farbton (RAL 8016) mahagonibraun oder (RAL 9002) grauweiß oder aus PVC-Spundwandprofil, glashell. Grund- und Anbausegment bestehen aus den Seitenteilen, Dachträgern und Dachblechen. Seiten- und Rückwandverkleidung sind separat zu bestellen. Regenwasser-Ableitung zur Rückseite (Dachrinne auf Wunsch lieferbar). Grund- und Anbausegment bieten jeweils Platz für 12 Fahrräder. Die Preise verstehen sich ohne Montage und Fahrradständer. Statischer Prüfbericht liegt vor. Anlieferung erfolgt zerlegt.

### Trapezblech, mahagonibraun

Katalog-Nr.	Ausführung	Abmessungen L×B×H mm	Gewicht kg	€
40 46502 008362	Grundsegment, einseitig	4300×2500×2050	286	1.024,00
40 46502 008379	Anbausegment, einseitig	4300×2500×2050	223	727,00
40 46502 008423	Seitenverkleidung rechts/ links (je Stück)	–	32	187,00
40 46502 008485	Rückwand	4300×200	123	363,00

(3636)



Abbildungen zeigen Grund- und Anbausegmente

### Trapezblech, grauweiß

Katalog-Nr.	Ausführung	Abmessungen L×B×H mm	Gewicht kg	€
40 46502 008386	Grundsegment, einseitig	4300×2500×2050	286	1.067,00
40 46502 008393	Anbausegment, einseitig	4300×2500×2050	223	727,00
40 46502 008447	Seitenverkleidung rechts/ links (je Stück)	–	32	187,00
40 46502 008492	Rückwand	4300×200	123	363,00

(3636)



### PVC-Spundwandprofil, glashell

Katalog-Nr.	Ausführung	Abmessungen L×B×H mm	Gewicht kg	€
40 46502 008409	Grundsegment, einseitig	4300×2500×2050	228	1.091,00
40 46502 008416	Anbausegment, einseitig	4300×2500×2050	177	793,00
40 46502 008461	Seitenverkleidung rechts/ links (je Stück)	–	20	206,00
40 46502 008508	Rückwand	4300×200	71	401,00

(3636)

## Fahrradüberdachungen Pultdachkonstruktion

Überdachung für Fahrradständer, einseitig zu nutzen. Ausführung mit Pultdach und umlaufender Blende. Lieferbar als Grund- und Anbausegment (Baukastensystem). Feuerverzinkte Stahlkonstruktion aus Rundrohr 48 mm Ø. Dachträger aus U-Stahl 80×40 mm. Dachflächen, Seiten- und Rückwandverkleidung verzinkt und farbbeschichtet in (RAL 9002) grauweiß oder aus PVC-Spundwandprofil, glashell. Grund- und Anbausegment bestehen jeweils aus den Seitenteilen, Dachträgern und Dachblechen. Seiten- und Rückwandverkleidung sind separat zu bestellen. Regenwasser-Ableitung zur Rückseite (Dachrinne auf Wunsch lieferbar). Grund- und Anbausegment bieten jeweils Platz für 12 Fahrräder. Die Preise verstehen sich ohne Montage und Fahrradständer. Statischer Prüfbericht liegt vor. Anlieferung erfolgt zerlegt.

Katalog-Nr.	einseitige Ausführung	Gewicht kg	€
40 46502 007860	Grundsegment, eins. Dach PVC-Spundwandprofil glashell, L 4300×B 2500×H 2250 mm	200	1.091,00
40 46502 007884	Anbausegment, eins. Dach PVC-Spundwandprofil glashell, L 4300×B 2500×H 2250 mm	166	793,00
40 46502 008645	Seitenverkleidung rechts, PVC-Spundwandprofil glashell	30	301,00
40 46502 007921	Seitenverkleidung links, PVC-Spundwandprofil glashell	30	301,00
40 46502 007945	Rückwandverkleidung glashell, wie vor (1× 4300 mm)	71	401,00

(3636)



Katalog-Nr.	einseitige Ausführung	Gewicht kg	€
40 46502 007808	Grundsegment, eins. Trapezbleche RAL 9002 grauweiß, L 4300×B 2500×H 2250 mm	268	1.024,00
40 46502 007853	Anbausegment, eins. Trapezbleche RAL 9002 grauweiß, L 4300×B 2500×H 2250 mm	217	727,00
40 46502 007907	Seitenverkleidung rechts, Bleche wie vor	50	282,00
40 46502 007914	Seitenverkleidung links, Bleche wie vor	50	282,00
40 46502 007938	Rückwandverkleidung, Bleche wie vor (1× 4300 mm)	123	363,00

(3636)



Sitzbequemlichkeit durch anatomisch gestaltete Sitz- und Rückenteile. Robuste, stabile Konstruktion mit Guss- oder Betonfüßen. Sitz und Rückenlehne jeweils in einem Stück vormontiert. Lieferung erfolgt zerlegt.

**Lieferbar in 4 Ausführungen:**

- a) PVC-Latten mit Holzkern, hellelfenbein, rot, grün und grau.
- b) PVC-Latten mit Stahlkern verzinkt, hellelfenbein, rot, grün und grau.
- c) Holz nordische Fichte, kesseldruckimprägniert und lasiert.
- d) Hartholz (Kambala) lasiert.



Abbildung mit PVC-Latten (Holzkern)



Abbildung mit nordischen Fichtenlatten



Abbildung mit PVC-Latten (Stahlkern verzinkt)



Abbildung mit PVC-Latten (Holzkern)

**1 Formschöne Ruhebänk**

Mit Gusseisenfüßen (verankerbar). Länge 2000 mm, Gewicht 50 kg. Lieferung erfolgt zerlegt.

Katalog-Nr.	Lattenausführung	Lattenfarbe	€
42 60045 110010	a	elfenbein	473,00
42 60045 111383	a	rot	546,00
42 60045 111390	a	grün	546,00
42 60045 112809	a	grau	546,00
42 60045 111376	c	-	546,00
42 60045 110034	d	-	409,00

(3656)

**2 Repräsentative, schwere Parkbank**

Mit Gusseisenfüßen (verankerbar). Länge 2000 mm, Gewicht 55 kg. Lieferung erfolgt zerlegt.

Katalog-Nr.	Lattenausführung	Lattenfarbe	€
42 60045 110133	a	elfenbein	409,00
42 60045 111529	a	rot	409,00
42 60045 111505	a	grün	409,00
42 60045 111482	a	grau	487,00
42 60045 111475	b	elfenbein	461,00
42 60045 111499	b	rot	461,00
42 60045 111536	b	grün	461,00
42 60045 111512	b	grau	461,00
42 60045 110140	c	-	517,00
42 60045 110157	d	-	555,00

(3656)

**3 Ruhebänk**

Mit Betonfüßen zum Eingraben bzw. Einbetonieren. Besonders geeignet für die Aufstellung in schwierigem, unebenem Gelände. Länge 2000 mm, Gewicht 120 kg. Lieferung erfolgt zerlegt.

Katalog-Nr.	Lattenausführung	Lattenfarbe	€
42 60045 110379	a	elfenbein	408,00
42 60045 111796	a	rot	408,00
42 60045 111802	a	grün	408,00
42 60045 111789	a	grau	408,00
42 60045 110386	b	elfenbein	473,00
42 60045 111826	b	rot	473,00
42 60045 111833	b	grün	473,00
42 60045 111819	b	grau	473,00
42 60045 110393	c	-	449,00
42 60045 110409	d	-	501,00

(3656)

**4 Robuste, formschöne Ruhebänk**

Mit Betonfüßen zum Eingraben bzw. Einbetonieren. Besonders geeignet für die Aufstellung in schwierigem, unebenem Gelände. Länge 2000 mm, Gewicht 120 kg. Lieferung erfolgt zerlegt.

Katalog-Nr.	Lattenausführung	Lattenfarbe	€
42 60045 110256	a	elfenbein	408,00
42 60045 111611	a	rot	408,00
42 60045 111628	a	grün	408,00
42 60045 111604	a	grau	408,00
42 60045 110263	b	elfenbein	473,00
42 60045 111642	b	rot	473,00
42 60045 111659	b	grün	473,00
42 60045 111635	b	grau	473,00
42 60045 110270	c	-	449,00
42 60045 110287	d	-	501,00

(3656)

Weitere Modelle und Sonderanfertigungen auf Anfrage lieferbar!

5 TAGE ABGEHEND

## 1—3 Recycling-Ruhebank

Eigenschaften der Recycling-Latten:

- | Wetterfest und wartungsfrei
- | Glatte gewölbte Oberfläche der Latten, dadurch läuft das Regenwasser schneller ab
- | Kein Splintern
- | Hohe Schlagfestigkeit
- | Leichte Reinigung durch Seifenwasser oder Dampfstrahl
- | Nach Gebrauch können die Recycling-Latten problemlos in den Rohstoff-Kreislauf zurückgeführt werden

### 1 Ruhebank

Mit schweren, kunststoffbeschichteten Gusseisenfüßen (verankerbar). Sitz- und Rückenbohlen aus Recycling-Kunststoffen. Lieferung erfolgt zerlegt.

Katalog-Nr.	Länge mm	Gewicht kg	Farbe	€
42 60045 110171	2000	75	weiß	699,00
42 60045 111567	2000	75	grün	699,00
42 60045 111543	2000	75	braun	699,00

(3656)



### 2 Ruhebank

Mit Betonfüßen zum Eingraben bzw. Einbetonieren. Sitz- und Rückenbohlen aus Recycling-Kunststoffen. Lieferung erfolgt zerlegt.

Katalog-Nr.	Länge mm	Gewicht kg	Farbe	€
42 60045 110423	2000	145	weiß	625,00
42 60045 111864	2000	145	grün	625,00
42 60045 111840	2000	145	braun	625,00

(3656)



### 3 Ruhebank

Mit Betonfüßen zum Eingraben bzw. Einbetonieren. Sitz- und Rückenbohlen aus Recycling-Kunststoffen. Lieferung erfolgt zerlegt.

Katalog-Nr.	Länge mm	Gewicht kg	Farbe	€
42 60045 110300	2000	145	weiß	625,00
42 60045 111680	2000	145	grün	625,00
42 60045 111666	2000	145	braun	625,00

(3656)



### 4 Sechseckbank

Wo sich Sitzmöglichkeiten z. B. um einen Baum anbieten, ist diese Bank genau richtig. Unkomplizierte Montage. Standortwechsel ohne großen Zeitaufwand möglich. Alle Metallteile sind verzinkt. Hartholz naturlasiert. Lieferung erfolgt zerlegt.

Katalog-Nr.	Innen-∅ mm	Außen-∅ mm	Gewicht kg	€
42 60045 112779	80	220	145	2.146,00
42 60045 112786	150	300	175	2.283,00
42 60045 112793	200	350	205	2.432,00

(3656)



Passende Tische mit Betonfüßen zum Eingraben auf Anfrage lieferbar.

48-H-LIEFERSERVICE



## Gitterzäune

Hochwertig verzinkt und optional pulverbeschichtete Gitterzaunsysteme aus Metall mit verschiedenen Drahtstärken und Maschenweiten bieten viele Einsatzmöglichkeiten zur Sicherung für Industrie und Gewerbe.



Zaunsystem HS – ein Garant für eine hohe Sicherheit an Gewerbe- und Industrieobjekten



Zaunsystem MS schützt auch sicher mit kleinen Höhen



Kombination von Gittern mit Pallas-Pfosten

### Korrosionsschutz:

Alle Stahlteile sind verzinkt. In Kombination mit einer optionalen Pulverbeschichtung in RAL-Farben wird ein maximaler Korrosionsschutz erreicht.

Standardfarben / RAL

Sie wünschen ein Angebot für Ihren individuellen Einsatzzweck?  
Bitte sprechen Sie uns an – gerne planen wir Ihren „persönlichen Zaun“!



5010  
enzyanblau



6005  
moosgrün



6009  
tannengrün



7030  
steingrau



7016  
anthrazitgrau



9005  
tiefschwarz



9010  
reinweiß

## Gitterzäune



Speziellösungen zur Absicherung von Maschinen und Anlagen

## Sichtschutzzäune

Das Sichtschuttszaunsystem PROLIFE setzt auf die Vorteile von Metall und Kunststoff. Ebenso starke wie flexible Streifen aus Hart-PVC werden in genormte und voll verzinkte Stahlgitterelemente eingeflochten.

Die Vorteile dieser Produktreihe im Vergleich zu herkömmlichen Holz-Sichtschutzsystemen liegen klar auf der Hand:

- | Keine Beschränkung der Haltbarkeit gegen Verrottung, Rost und Moosbewuchs
- | Zeitaufwendige und kostspielige Pflegemaßnahmen sind nicht erforderlich
- | Optisch ansprechende und robuste Kunststoffstreifen
- | Graffiti-Schmierereien können ganz einfach abgewischt werden
- | Passende Dreh- und Schiebetore sowie Sonderanfertigungen gibt es natürlich auch in Sichtschutzausführung



PROLIFE – Drehflügeltor in passender Optik



PROLIFE schützt ansehnlich im „Corporate Design“

### Korrosionsschutz:

Alle Stahlteile sind verzinkt. In Kombination mit einer optionalen Pulverbeschichtung in RAL-Farben wird ein maximaler Korrosionsschutz erreicht.

Standardfarben / RAL



5010  
enzianblau



6005  
moosgrün



6009  
tannengrün



7030  
steingrau



7016  
anthrazitgrau



9005  
tiefschwarz




9010  
reinweiß

**Sie wünschen ein Angebot für Ihren individuellen Einsatzzweck?**

**Bitte sprechen Sie uns an – gerne planen wir Ihren „persönlichen Zaun“!**

## Sichtschutzzäune



PROLIFE schützt Wertvolles vor fremden Blicken



PROLIFE Detailbild

## Drehflügeltore

Zur Absicherung von Zugängen und Zufahrten von Industrie- und Gewerbegrundstücken stellen Drehflügeltore in ein- oder zweiflügeliger Ausführung einen wirkungsvollen Schutz dar. Diese können wahlweise mit verschiedenen Füllungen (Stab-, Gitter und Sichtschutzfüllung) hergestellt werden und in Verbindung mit einer Gebäudeschließanlage betrieben werden.



Drehflügelstor MS in zweiflügeliger Ausführung



Sie wünschen ein Angebot für Ihren individuellen Einsatzzweck?  
Bitte sprechen Sie uns an – gerne planen wir Ihren „persönlichen Zaun“!

### Korrosionsschutz:

Alle Stahlteile sind verzinkt. In Kombination mit einer optionalen Pulverbeschichtung in RAL-Farben wird ein maximaler Korrosionsschutz erreicht.

Standardfarben / RAL



5010  
enzianblau



6005  
moosgrün



6009  
tannengrün



7030  
steingrau



7016  
anthrazitgrau



9005  
tiefschwarz



9010  
reinweiß

5 TAGE ABGEHEND

## Drehflügeltore



Drehflügelor EURO integriert in eine Zaunanlage



Drehflügelor EURO mit Durchgreifschutz



Drehflügelor HS mit Doppelschließzylinder

### Korrosionsschutz:

Alle Stahlteile sind verzinkt. In Kombination mit einer optionalen Pulverbeschichtung in RAL-Farben wird ein maximaler Korrosionsschutz erreicht.

Standardfarben / RAL



5010  
enzianblau



6005  
moosgrün



6009  
tannengrün



7030  
steingrau



7016  
anthrazitgrau



9005  
tiefschwarz



9010  
reinweiß

Sie wünschen ein Angebot für Ihren individuellen Einsatzzweck?

Bitte sprechen Sie uns an – gerne planen wir Ihren „persönlichen Zaun“!

48-H-LIEFERSERVICE

E/D/E

## Papier- und Abfallkörbe



### Runder Abfallkorb

Seiten aus punktgeschweißtem Drahtgitter, Maschenweite ca. 25×15 mm. Drahtstärke 2 mm, Ober- und Unterring aus stabilem Winkelprofil. Stahlblechboden mit Wasserablaufbohrungen und mit 4 Füßen aus 8 mm Rundeisen. Unterrand mit zusätzlichem Blechsockel.

#### 1 Abfallkorb mit Gitterboden

Höhe: 50 cm, Ø: 40 cm  
Gewicht: ca. 3 kg, Inhalt: ca. 63 l

Katalog-Nr.	Ausführung	€
43 30816 814444	verzinkt	66,40
43 30816 814451	grün	74,80

Höhe: 60 cm, Ø: 40 cm  
Gewicht: ca. 3,4 kg, Inhalt: ca. 75 l

Katalog-Nr.	Ausführung	€
43 30816 814468	verzinkt	68,00
43 30816 814475	grün	77,30

Höhe: 60 cm, Ø: 50 cm  
Gewicht: ca. 4,3 kg, Inhalt: ca. 118 l

Katalog-Nr.	Ausführung	€
43 30816 814482	verzinkt	74,20
43 30816 814499	grün	83,40

#### 2 Abfallkorb mit Blechboden

Höhe: 50 cm, Ø: 40 cm  
Gewicht: ca. 4,3 kg, Inhalt: ca. 63 l

Katalog-Nr.	Ausführung	€
43 30816 814512	verzinkt	75,30
43 30816 814529	grün	84,00

Höhe: 60 cm, Ø: 40 cm  
Gewicht: ca. 4,5 kg, Inhalt: ca. 75 l

Katalog-Nr.	Ausführung	€
43 30816 814536	verzinkt	77,50
43 30816 814543	grün	86,50

Höhe: 60 cm, Ø: 50 cm  
Gewicht: ca. 5,5 kg, Inhalt: ca. 118 l


Katalog-Nr.	Ausführung	€
43 30816 814550	verzinkt	88,60
43 30816 814567	grün	96,50

#### 3 Halbrunder Abfallkorb

Zum Aufhängen und Anschließen an Schiene oder Ständer. Wandungen aus punktgeschweißtem Drahtgitter mit verstärktem Randdraht. Boden und Korbsockel aus Stahlblech mit Wasserablaufbohrungen. Inhalt: ca. 27 l, Höhe: 430 mm  
Ø: 210×400 mm, Gewicht: ca. 2,5 kg

Katalog-Nr.	Ausführung	€
43 30816 814598	verzinkt	42,90
43 30816 814604	grün	52,50

(3664)



#### Halbrunder Abfallkorb ohne Schild „Abfälle“

Inhalt: 18 l, Höhe: 400 mm, Ø 170×310 mm, Gewicht: ca. 1,5 kg

Katalog-Nr.	Ausführung	€
43 30816 814611	verzinkt	38,20
43 30816 814628	grün	43,50

(3664)



#### 4 Abfallkorb mit Holzleisten

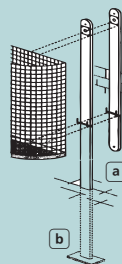
Holzleisten 80×25 mm, an allen Seiten gehobelt und an den Kanten gerundet, kesseldruckimprägniert. Einsatzkorb aus punktgeschweißtem Drahtgitter, feuerverzinkt.

Inhalt: ca. 30 l  
Gesamthöhe: 520 mm  
oben: ca. 430×430 mm  
unten: ca. 330×330 mm  
Gewicht: ca. 10 kg

Katalog-Nr.	€
43 30816 814505	168,00

(3664)

### Montagemöglichkeiten für Abfallkorb 3



a Befestigungsschiene zum Anbringen an Wänden, Flacheisen 60×4 mm, feuerverzinkt, mit Schloss und Schlüssel  
Höhe: 650 mm  
Gewicht: ca. 1,5 kg

Katalog-Nr.	€
43 30816 814574	38,20

(3664)

b Eisenständer zum Einbetonieren oder Eingraben, T-Profil 50×25×4 mm, feuerverzinkt, mit Schloss und Schlüsse, Höhe: 1400 mm, Gewicht: ca. 4 kg

Katalog-Nr.	€
43 30816 814581	61,00

(3664)

## Abfallsammler für den Außenbereich

- Abfallsammler, verschließbar.
- | Geeignet für Wand- und Rohrbefestigung
- | Abfallbehälter aus Stahlblech verzinkt (Korrosionsschutz)
- | Pulverbeschichtung in 7 verschiedenen Farben (siehe Farbskala unten)
- | Maße: B 490×T 300×H 620 mm
- | Gewicht: 18 kg
- | Befestigungshalterung für Abfallbehälter komplett feuerverzinkt
- | Diebstahlsicher durch Schloss (einschl. Vierkantschlüssel)
- | Inhalt ca. 30 l
- | Lieferung einschließlich Montagematerial und Vierkantschlüssel

Katalog-Nr.	Ausführung/Farbe	€
40 30695 014415	RAL 9010 weiß	149,00
40 30695 014422	RAL 3000 feuerrot	149,00
40 30695 014460	RAL 5010 enzianblau	149,00

(3662)

## Zubehör

Standrohr verzinkt, 1450 mm lang zur festen Montage, z.B. zum Einbetonieren.

Katalog-Nr.	€
40 30695 014491	69,00

(3662)



## Kombi-Ascher mit 3-fach-Einwurf komplett mit Dach und Inneneinsatz

- | Stahlblech verzinkt und pulverbeschichtet (Korrosionsschutz)
- | Standrahmen feuerverzinkt; kann zur Sicherung mittels beiliegendem Montagematerial auf dem Boden fest montiert werden
- | Schutzdach mit Vierkantschloss (Diebstahlsicherung)
- | Lieferbar in 8 verschiedenen Farben (siehe Farbskala unten)
- | **Lieferung inkl. feuerverzinktem Bodenrahmen**
- | Lieferung einschl. schwarz beschichtetem Stahl-Aschereinsatz und verzinktem Sieb für Zigarettenstummel
- | **Lieferung inkl. verzinktem Inneneinsatz**

Modell : Maße: B 395×T 395×H 910 mm, 38 Liter  
Gewicht: 20 kg

Katalog-Nr.	Farbe	€
40 30695 121113	RAL 9010 weiß	254,00
40 30695 121236	RAL 3004 purpurrot	254,00
40 30695 121847	RAL 5010 enzianblau	254,00

(3662)

Modell : Maße: B 500×T 500×H 955 mm, 72 Liter  
Gewicht: 27 kg

Katalog-Nr.	Farbe	€
40 30695 122110	RAL 9010 weiß	309,00
40 30695 122219	RAL 3004 purpurrot	309,00
40 30695 122615	RAL 5010 enzianblau	309,00

(3662)



## Quarz-Silbersand

VE = 25 kg

Katalog-Nr.	€
40 30695 014996	38,20

(3662)

Folgende Farben sind ohne Mehrpreis lieferbar (bitte bei Bestellung angeben):


ähnlich RAL 7021 anthrazit	ähnlich RAL 6005 moosgrün	ähnlich RAL 5010 enzianblau	ähnlich RAL 1023 gelb	ähnlich RAL 8014 braun	ähnlich RAL 9010 weiß	ähnlich RAL 3004 purpurrot	ähnlich RAL 9006 silber

48-H-LIEFERSERVICE

## EDELSTAHL-ABFALLSAMMLER UND -ASCHER


- | Lange Lebensdauer durch hochwertiges Material
- | Innen- und Aschereinsätze aus Edelstahl
- | Elegantes Design für vielseitige Einsatzmöglichkeiten
- | Aufklebersatz im Lieferumfang

- 1 + 2 **Wertstoffsammler** aus Edelstahl, mit herausnehmbarem Inneneinsatz
- 3 **Kombi-Ascher** aus Edelstahl, mit herausnehmbarem Innen- und Aschereinsatz
- 4 **Wandascher** aus Edelstahl, mit herausnehmbarem Innen- und Aschereinsatz
- 5 + 6 **Wandascher** aus Edelstahl, mit herausnehmbarem Aschereinsatz
- 7 **Standascher** aus Edelstahl, mit Sieb und Einlegeeteil zur Sandreduzierung



Katalog-Nr.	Abb.	Ausführung	B×T×H mm	Gewicht ca. kg	€
40 30695 012398	1	Wertstoffsammler 45 l	320×320×790	13,0	403,00
40 30695 012497	2	Wertstoffsammler 76 l	380×380×890	17,0	492,00
40 30695 013494	3	Kombi-Ascher	320×210×770	11,0	389,00
40 30695 149834	4	Wandascher mit Schild	200×130×500	5,5	169,00
40 30695 148912	5	Wandascher mit Schild	200×130×130	1,8	92,30
40 30695 147915	6	Wandascher mit Schild	140×100× 90	1,0	74,00
40 30695 011605	7	Standascher	∅ 400×730	5,0	154,00

(3662)



### 8 Kombi-Ascher

Mit 1-fach-Einwurf und Sieb.  
Maße: ∅ 230 mm, H 660 mm

Katalog-Nr.	€
40 30695 130016	177,00

(3662)

### 9 Kombi-Ascher

Mit 3-fach-Einwurf. Mit Aschereinsatz und Sieb aus Edelstahl. Maße: ∅ 420 mm, H 750 mm

Katalog-Nr.	€
40 30695 132027	382,00

(3662)

### 10 Kombi-Ascher

Mit 4-fach-Einwurf.  
Mit Aschereinsatz und Sieb aus Edelstahl. Maße: H 660×B 250×T 250 mm

Katalog-Nr.	€
40 30695 015597	227,00

(3662)

### 11 Kombi-Ascher

Mit 2-fach-Einwurf.  
Mit Aschereinsatz und Sieb aus Edelstahl. Maße: ∅ 320 mm, H 700 mm

Katalog-Nr.	€
40 30695 131013	215,00

(3662)

Abfallsammler und Ascher auch in Messing matt gebürstet lieferbar!

5 TAGE ABGEHEND

## Abfallsammler Kompakt-Junior

### Für den Innen- und Außeneinsatz.

- | Wahlweise mit oder ohne Einflügeltür
- | Boden mit Bohrungen zur diebstahlsicheren Befestigung
- | Geeignet für 120-l-Kunststoff- oder Papiersäcke (siehe Seite 508, 509)
- | Robuste Stahlblechkonstruktion mit Kunststoffdeckel und Klemmring (Sackhalterung)
- | Schnelles Wechseln der Abfallsäcke durch hintere Öffnung
- | Lieferbar in feuerverzinkter Ausführung (korrosionsgeschützt) oder pulverbeschichtet in 7 Farben

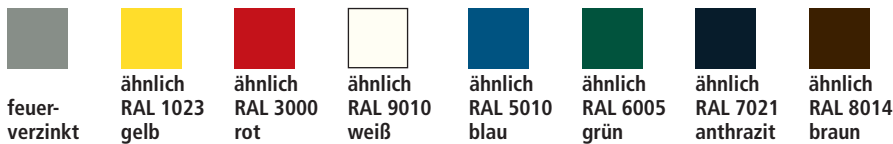


Maße: Höhe 900 mm  
 Ø 450 mm  
 Gewicht ca. 11 kg  
 Einfüllöffnung: ca. Ø 350 mm

Farbe	mit Tür Katalog-Nr.	€	ohne Tür Katalog-Nr.	€
blau	40 30695 101610	158,00	40 30695 100811	122,00
rot	40 30695 010127	158,00	40 30695 010073	122,00
weiß	40 30695 010110	158,00	40 30695 010066	122,00

(3662)

### Folgende Farben sind ohne Mehrpreis lieferbar (bitte bei Bestellung angeben):



## Abfallsammler Kompakt

### 70 l oder 120 l mit Einflügeltür.

- | Geeignet für den Außeneinsatz
- | Robuste Stahlblechkonstruktion mit Metalldeckel, Klemmring (Sackhalterung) und geschlossenem Boden
- | Lieferbar komplett feuerverzinkt oder pulverbeschichtet ähnlich RAL 7032 grau oder ähnlich RAL 6011 resedagrün
- | Diebstahlsichere Montage durch Standrohrbefestigung (mit genügend Bodenfreiheit zur Reinigung unter den Behältern) oder Bodenhalter (s. Zubehör)



Ausführung l	Maße mm Ø×H	Einfüllöffnung Ø mm	Gewicht ca. kg	grau (ähnlich RAL 7032) Katalog-Nr.	€	moosgrün (ähnlich RAL 6005) Katalog-Nr.	€	komplett feuerverzinkt Katalog-Nr.	€
70	450×900	350	18/21 verzinkt	40 30695 015108	175,00	40 30695 151110	175,00	40 30695 015191	209,00
120	500×980	390	23/25 verzinkt	40 30695 015207	214,00	40 30695 015238	214,00	40 30695 015290	242,00

(3662)

## Zubehör:

Standrohrbefestigung feuerverzinkt, Länge ca. 1500 mm einschließlich Montage-material für die Gerätebefestigung.

Bodenhalter feuerverzinkt, einschließlich Montagematerial.

Katalog-Nr.	Ausführung l	€
40 30695 018062	70	71,50
40 30695 018079	120	71,50

(3662)

Katalog-Nr.	Ausführung l	€
40 30695 018086	70	47,30
40 30695 018093	120	47,30

(3662)



## Magazinbox

- | Rundum geschütztes und diebstahlsicheres Außenlager
- | Glatte, reinigungsfreundliche Oberfläche
- | Komplett verzinkte Konstruktion aus stabilen Profilblechen
- | Einflügelige Tür mit Profilzylinderschloss, auch bei geschlossenem Dach zu öffnen
- | 2 Gasdruckfedern erleichtern das Öffnen und Schließen des Daches (bei Modul 1 und 2)
- | Dachverriegelung durch 2 Klemmverschlüsse
- | Integrierte Regenrinne vorn und hinten
- | Optional Außenwandlackierung in einem Standard-RAL-Farbtönen Ihrer Wahl



Typ		1	2	3
B×T×H außen	mm	1420×1080×1470	1420×1490×1470	1420×1490×2195
B×T×H innen	mm	1290× 855×1300	1290×1250×1300	1290×1250×2000
Türöffnung B×H	mm	1270×1250	1270×1250	1270×1890
verzinkt, ohne Fußboden	Katalog-Nr. €	43 32163 175476 1.118,00	43 32163 175483 1.379,00	43 32163 175490 1.547,00
verzinkt, mit Fußboden	Katalog-Nr. €	43 32163 175506 1.118,00	43 32163 175513 1.379,00	43 32163 175520 1.547,00
Außenwandlackierung	Katalog-Nr. €	43 32163 175537 279,00	43 32163 175544 294,00	43 32163 175551 234,00
Kranaufhängung für Leertransport	Katalog-Nr. €	43 30816 938461 59,30	43 30816 938461 59,30	43 30816 938461 59,30

Fachebene 1200×830 mm, aus 22 mm Holzwerkstoffplatte (bei Modell 3) – Einbau von 2 Ebenen möglich)

Katalog-Nr.	€
43 32163 175568	138,00

(3714)

(3714)

## Werkzeugbox

Die Werkzeugboxen für den ständigen Einsatz auf Fahrzeugen oder für den kleinen Lagerbedarf. Lieferbar in 2 Ausführungen:



- | Box Nr. 1 und 2 als Holzkonstruktion in 2 Größen aus 22 mm Nut- und Federbrettern, Deckel mit verzinkter Deckelverkleidung, Deckelstütze, 4 klappbare Tragholme, verzinkte, schwere Werfgehänge
- | Box Nr. 3 als Trapezblechkonstruktion, Deckel aus Holzwerkstoffplatte mit verzinkter Deckelverkleidung, 4 verzinkte Tragegriffe und Deckelstütze

Artikel		1	2	3
Breite×Tiefe	mm	1840×865	1355×660	1790×860
Höhe vorn/hinten	mm	910/920	750/790	890
Katalog-Nr.		43 30816 125144	43 30816 125137	43 30816 125151
€		475,00	410,00	787,00

(3714)

## Zubehör:

Diskusschloss (2 Stück erforderlich)

Katalog-Nr.	€
43 30816 288351	29,70

(3714)



## Materialcontainer – Kombination

werden aus Grundmodellen zu Großräumen zusammengestellt. Entweder frachtgünstig verzinkt, zerlegt oder als vormontierte Module verzinkt oder zusätzlich lackiert in jedem RAL-Farbtönen. Auf Anfrage: Dachunterseite mit Vliesbeschichtung.

Typ		1	2	3	4	5	6
L×T×H außen	mm	2100×1140×2150	2100×2170×2150	3050×2170×2150	4050×2170×2150	5080×2170×2150	6020×2170×2150
L×T×H innen	mm	2000× 970×2000	2000×2000×2000	2920×2000×2000	3970×2000×2000	5000×2000×2000	5940×2000×2000
Dachmodule		1	1	1	1	1	1
verzinkt, zerlegt mit Boden	Katalog-Nr. €	43 17784 172370 1.173,00	43 17784 172387 1.414,00	43 17784 172400 1.710,00	43 17784 172417 2.043,00	43 17784 172424 2.550,00	43 17784 172431 2.959,00
montiert im Werk mit Boden, verzinkt	Katalog-Nr. €	43 17784 172455 1.311,00	43 17784 172448 1.656,00	43 17784 172462 1.975,00	43 17784 172479 2.322,00	43 17784 172493 2.972,00	43 17784 172509 3.401,00
montiert im Werk mit Boden und Außenwandlackierung**	Katalog-Nr. €	43 30816 269893 1.635,00	43 17784 172516 2.034,00	43 17784 172530 2.408,00	43 17784 172547 2.790,00	43 17784 172554 3.513,00	43 17784 172561 3.967,00
verzinkt, zerlegt ohne Boden***	Katalog-Nr. €	43 32163 175193 1.222,00	43 32163 175209 1.396,00	43 32163 175216 1.641,00	43 32163 175223 1.921,00	43 32163 175230 2.506,00	43 32163 175247 2.841,00
Kranaufrichtung für Leertransport	Katalog-Nr. €	43 17784 172394 96,10	43 17784 172394 96,10	43 17784 172394 96,10	43 17784 172394 96,10	-	-
Kranverladevorrichtung	Katalog-Nr. €	43 32163 175315 256,00	43 32163 175322 256,00	43 17784 172486 256,00	43 17784 172486 256,00	43 17784 172486 256,00	43 17784 172486 256,00
Gesamtlast	kg	1150	2300	3000	3000	3000	3000

\*\*Außenwandlackierung in allen Standard-RAL-Farbtönen, Sonderfarbtöne und Leuchtfarben auf Anfrage. \*\*\*Die Innenhöhe bei Materialcontainern ohne Fußboden beträgt 2080 mm. (3714)

Typ		7	8	9	10	11	12
B×T×H außen	mm	3050×4340×2150	3050×6520×2150	4050×4340×2150	4050×6520×2150	5080×4340×2150	5080×6520×2150
B×T×H innen	mm	2920×4200×2000	2920×6350×2000	3970×4200×2000	3970×6350×2000	5000×4200×2000	5000×6350×2000
Dachmodule		2	3	2	3	2	3
verzinkt, zerlegt mit Boden	Katalog-Nr. €	43 17784 172578 3.729,00	43 17784 172608 5.166,00	43 17784 172585 4.810,00	43 17784 172615 6.212,00	43 17784 172592 5.671,00	43 17784 172622 7.896,00
vormontiert im Werk* mit Boden, verzinkt	Katalog-Nr. €	43 30816 862131 4.299,00	43 30816 862148 5.993,00	43 30816 862155 5.424,00	43 30816 862162 7.516,00	43 30816 862179 6.378,00	43 30816 862186 9.392,00
vormontiert im Werk mit Boden und Außenwandlackierung**	Katalog-Nr. €	43 30816 862193 5.000,00	43 30816 862209 6.763,00	43 30816 862216 6.212,00	43 30816 862223 8.593,00	43 30816 862230 7.255,00	43 30816 862247 10.547,00
verzinkt, zerlegt ohne Boden***	Katalog-Nr. €	43 32163 175339 3.434,00	43 32163 175346 4.628,00	43 32163 175353 4.386,00	43 32163 175360 5.464,00	43 32163 175377 4.973,00	43 32163 175384 6.826,00

\*Endmontage der vormontierten Module inklusive Kranstellung vor Ort auf Anfrage. \*\*Außenwandlackierung in allen Standard-RAL-Farbtönen, Sonderfarbtöne und Leuchtfarben auf Anfragen. (3714)  
\*\*\* Die Innenhöhe bei Materialcontainern ohne Fußboden beträgt 2080 mm.

### Zubehör:

**Doppelflügeltür 1,80 m**  
mit Treibriegel und Zylinderschloss

Katalog-Nr.	€/Mehrpreis
43 17784 172639	164,00

(3714)

**Doppelflügeltür 2,75 m**  
mit Treibriegel und Zylinderschloss

Katalog-Nr.	€/Mehrpreis
43 30816 725399	285,00

(3714)

**Lichtband pro Dachmodul, ca. 1 m breit, aus Kunststoff**  
(nicht verwendbar bei Vliesbeschichtung)

Katalog-Nr.	€
43 17784 172646	142,00

(3714)

Weiteres Zubehör auf Anfrage!

48-H-LIEFERSERVICE

## Raummodule

Serienmäßig nach EnEV

patentiert  
**DBP**  
2853251



**Baubeschreibung:**

**Patentierter Konstruktion mit prüffähiger Statik**

**Top-Isolierung:** energiesparend, gemäß EnEV.

**Boden:** verschweißte, verzinkte Stahlkonstruktion. Wasserfest verleimte Holzwerkplatte 19 mm. Strapazierfähiger PVC-Bodenbelag. Bodenbelastbarkeit bei verteilter Last 250 kg/m<sup>2</sup>.

**Außenwand und Dach:** freitragende Konstruktion aus sendzimirverzinkten Trapezstahlblechen.

**Innenverkleidung:** beidseitig melaminharzbeschichtete Holzwerkstoffe 13 mm.

**Dach:** belüftete Konstruktion, Entwässerung durch integrierte Regenrinnen, Belastbarkeit (Schneelast) 100 kg/m<sup>2</sup>. Kranaufhängung durch 4 klappbare Ringösen.

**Isolierung:** Wärmedämmung nach DIN 4108, mit gebundenen 50-mm-Mineralwollplatten.

**Tür:** doppelwandige Stahlaufentür 875/2000 m, mit Profilzylinderschloss.

**Fenster:** Kunststoffenster mit Drehkippschlag, mit Wärmeschutzverglasung und Kunststoffrollladen mit Einbruchsicherung.

**Elektroinstallation:** nach VDE 100; Anschluss durch die Außenwand in den Verteilerkasten, Sicherungskasten mit Sicherungsautomaten.



## Raummodul

Serienmäßig nach EnEV

patentiert  
**DBP**  
2853251






## Raumlösungen für innen und außen

- | Diese modernen Raumeinheiten bieten viele Möglichkeiten. Ob Büro, Sozial- oder Besprechungsraum, als Meisterbüro oder Pförtnerhaus
- | Alle Container können auch mit einer Aluminium-Dachattika geliefert werden
- | In dieser Bauweise erhalten Sie auf Anfrage natürlich auch Angebote für Wasch-, Dusch- und Toiletteinheiten



## Raumcontainer

				
Höhe außen/innen	mm	2945/2500	2945/2500	2945/2500
Tiefe außen/innen	mm	2500/2250	2500/2250	2500/2250
Breite außen/innen	mm	3000/2800	4035/3840	6000/5800
Gewicht	kg	1180	1420	2030
Kunststofffenster mit Rollläden		940/1220 mm, einflügelig	940/1220 mm, einflügelig	2140/1200 mm, 3-teilig einflügelig
Elektroinstallation nach VDE 100		1 Langfeldleuchte 58 Watt, ohne Wanne, 1 Schalter, 1 Steckdose, 1 Heizungssteckdose	1 Langfeldleuchte 58 Watt, ohne Wanne, 1 Schalter, 1 Steckdose, 1 Heizungssteckdose	2 Langfeldleuchten 58 Watt, ohne Wanne, 1 Schalter, 2 Steckdosen, 1 Heizungssteckdose
RAL 7035 lichtgrau	<b>Katalog-Nr.</b>	<b>43 30816 962862</b>	<b>43 30816 962879</b>	<b>43 30816 962886</b>
	<b>€</b>	<b>6.456,00</b>	<b>7.069,00</b>	<b>9.718,00</b>
weitere RAL-Farbtöne*	<b>Katalog-Nr.</b>	<b>43 30816 289907</b>	<b>43 30816 289914</b>	<b>43 30816 125229</b>
	<b>€</b>	<b>164,00</b>	<b>196,00</b>	<b>279,00</b>
Aluminium-Dachattika (RAL-Farbton angeben)	<b>Katalog-Nr.</b>	<b>43 30816 289921</b>	<b>43 30816 290071</b>	<b>43 30816 290088</b>
	<b>€</b>	<b>1.661,00</b>	<b>1.893,00</b>	<b>2.327,00</b>

\*außer Leuchtfarben. Auf Wunsch gegen Mehrpreis auch mit Kontrastlackierung lieferbar – Dachrahmen erhält dann eine zweite Farbe.

(3714)

## Zubehör:

Katalog-Nr.	Ausführung	€
<b>43 30816 289839</b>	Windfang mit Tür und Seitenwand	<b>516,00</b>
<b>43 30816 125182</b>	CEE-Anbaugerätestecker 380 V/16 A 32 A als Elektroanschluss für wechselnde Einsatzorte	<b>108,00</b>
<b>43 32163 271833</b>	Leerrohr integriert für stationären Einsatz	<b>108,00</b>
<b>43 30816 125120</b>	Elektro-Wandheizofen 2000 Watt	<b>170,00</b>
<b>43 30816 290095</b>	Elektro-Wandkonvektor 2000 Watt	<b>249,00</b>
<b>43 32163 271840</b>	Klimagerät	<b>2.254,00</b>
<b>43 30816 290101</b>	Telefon- und Faxanschlussdose	<b>66,50</b>
<b>43 30816 930144</b>	Entladung durch Lkw-Bordkran/je Hub	<b>115,00</b>

(3714)



## Mehrzweck- und Toilettenbox

Außenwände und Dach aus sendzimirverzinkten Stahlblechen. Innenverkleidung mit 13 mm kunststoffbeschichteten Holzwerkstoffplatten. Boden mit PVC-Belag. Kippfenster über der Tür, doppelwandige Tür 875×2000 mm mit Sicherheitsschloss.

**Mehrzweckboxen eignen sich für die unterschiedlichsten Einsatzbereiche, z. B. als Pfortner-, Wach- oder Kassenhaus.**

**Die robusten und preisgünstigen Toilettenboxen sind nach den Richtlinien der Arbeitsstättenverordnung § 48 1.2 gebaut und für eine dauerhafte Benutzung ausgelegt.**



**Außenmaße B×T×H**  
1400×1250×2425 mm  
**Innenmaße B×T×H**  
1300×1050×2300 mm

**Elektroinstallation:**  
Anschlusskasten 230 V  
1 Lampe  
1 Schalter  
1 Steckdose

**Modell 1**  
ohne weitere Ausstattung

**Modell 2**  
mit LM-Schiebefenster 733×803 mm, mit Sicherheitsglas und nach unten klappbaren Stahlschlagladen, 1 Schreibablage 1090×400 mm, 1 Stahlrohrstuhl mit Sperrholzsitz

**Modell 3**  
mit Tiefspülklosett und Spülkasten, Eckwaschbecken mit Anschlüssen für Frisch- und Abwasser

**Modell 4**  
baugleich mit Modell 3, zusätzlich innenliegender Frischwassertank 160 l

### Zubehör für Modell

3 und 4

Fäkalientank 400 l, 1500×1500×180 mm

Katalog-Nr.	€
43 30816 269886	1.307,00

(3714)

Ausführung	Katalog-Nr.	1	2	3	4
Box verzinkt	€	43 30816 289846 1.590,00	43 17784 172806 1.993,00	43 17784 172790 1.960,00	43 30816 125083 2.778,00
Außenwandlackierung nach RAL*	€	43 30816 725443 261,00	43 30816 725443 261,00	43 30816 725443 261,00	43 30816 725443 261,00
Kranaufhängung für Leertransport	€	43 30816 938461 59,30	43 30816 938461 59,30	43 30816 938461 59,30	43 30816 938461 59,30
LM-Schiebefenster ca. 733/803 mm, mit Schlagladen	€	43 30816 292259 357,00	43 30816 292259 357,00	-	-
Glasfüllung in der Tür, ca. 500×1500 mm, Sicherheitsglas	€	43 30816 292174 287,00	43 30816 292174 287,00	-	-
Elektro-Wandheizer 2000 Watt	€	43 30816 125120 170,00	43 30816 125120 170,00	43 30816 125120 170,00	43 30816 125120 170,00
Entladung durch Lkw-Bordkran/je Hub	€	43 30816 930144 115,00	43 30816 930144 115,00	43 30816 930144 115,00	43 30816 930144 115,00
CEE-Anbaugerätestecker 380 V/16 A oder 32 A als Elektroanschluss für wechselnde Einsatzorte	€	43 30816 125182 108,00	43 30816 125182 108,00	43 30816 125182 108,00	43 30816 125182 108,00

\*in RAL-Standard-Farbtönen nach Wahl, Sonder- und Leuchtfarben auf Anfrage.

(3714)

## Gasflaschen- und Universalbox

Formschöne multifunktionale und stabile Ausführungen ermöglichen die sichere Lagerung unterschiedlichster Güter, wie z. B. Gasflaschenpaletten und Einzelflaschen (entsprechend TRG 280), Fahrräder, Entsorgungsbehälter etc. Die Boxen sind für die Bodenbefestigung vorbereitet, Lieferung erfolgt zerlegt mit Montageanweisung.

- | Höhere Lebensdauer – durch eine neuartige Verfahrenstechnik bei der Pulverbeschichtung wird zusätzlich eine Zinkgrundierung aufgetragen
- | Ausführung nach TRG 280 – bei einer Außenaufstellung ist keine Belüftung notwendig
- | Flügeltüren – können wahlweise nach rechts oder links geöffnet werden und sind mit Schloss und Drückergarnitur, jedoch ohne Profilzylinder ausgerüstet

### Zubehör (siehe Tabelle):

- | Fahrradhalter  
zur Aufnahme von max. 4 Fahrrädern
- | Ausgleichsplatte  
zum Ausrichten auf unebenen Flächen
- | Pfostenanker  
zur Befestigung im Erdreich

### Auf Anfrage lieferbar:

- | Haltebügel, -ketten für Gasflaschen
- | Stapelgestelle für Gasflaschen



Universalbox mit Fahrradhalter (Zubehör)



Katalog-Nr.	Ausführung	L×B×H mm	Gewicht kg	€
43 32163 310891	Universalbox zinkgrundiert RAL 5002	1500×1500×2200	170	1.356,00
43 32163 310907	Universalbox feuerverzinkt	1500×1500×2200	180	1.488,00
43 32163 310914	Universalbox zinkgrundiert RAL 5002	3000×1500×2200	275	2.194,00
43 32163 310921	Universalbox feuerverzinkt	3000×1500×2200	290	2.359,00
43 32163 310938	Fahrradhalter (Länge) Satz (4 Stück)	1500	10	162,00
43 32163 310945	Ausgleichsplatten Satz (6 Stück)	5×80×80	2	38,60
43 32163 310952	Pfostenanker (Länge) für Länge 1500 mm	600	13	150,00
43 32163 310969	Pfostenanker (Länge) für Länge 3000 mm	600	20	218,00
43 32163 310976	Profilzylinder	27,5×27,5	0,2	12,10
43 32163 310983	Profilzylinder gleichschließend	27,5×27,5	0,2	16,50

(3615)



Stapelgestelle und Haltebügel für Gasflaschen auf Anfrage lieferbar





## Streugutbox PLUS

| Behälter und Deckel aus glasfaserverstärktem Kunststoff (GFK)  
 | Absolut korrosions- und witterungsbeständig  
 | Deckel ohne Werkzeug abnehmbar, dadurch einfaches Entleeren, Behälter stapelbar in Reihenaufstellung, platz- und zeitsparendes Ein- und Auslagern  
 | Federverschluss aus Edelstahl, selbstschließend, einfaches Öffnen von außen und innen  
 Von 400–700 l zusätzlich mit abnehmbaren Haltebändern für Deckel, ab 1100 l serienmäßig mit Hochstellschere aus Edelstahl.

**10 JAHRE**  
 Garantie

Inhalt l	Maße L×B×H mm	Ausführung	Behälter grau/ Deckel orange Katalog-Nr.	Behälter grün/ Deckel orange Katalog-Nr.	€
200	890× 590× 670	ohne Entnahmeöffnung	43 30816 962206	43 30816 995259	268,00
200	890× 590× 670	mit Entnahmeöffnung	43 30816 962213	43 30816 995266	331,00
400	1200× 800× 720	ohne Entnahmeöffnung	43 30816 962220	43 30816 995273	361,00
400	1200× 800× 720	mit Entnahmeöffnung	43 30816 962237	43 30816 995280	406,00
550	1340× 990× 780	ohne Entnahmeöffnung	43 30816 962244	43 30816 995297	412,00
550	1340× 990× 780	mit Entnahmeöffnung	43 30816 962251	43 30816 995303	469,00
700	1340× 990× 960	ohne Entnahmeöffnung	43 30816 962268	43 30816 995310	469,00
700	1340× 990× 960	mit Entnahmeöffnung	43 30816 962275	43 30816 995327	531,00
1100	1630×1210×1010	ohne Entnahmeöffnung	43 30816 962282	43 30816 995334	692,00
1100	1630×1210×1010	mit Entnahmeöffnung	43 30816 962299	43 30816 995341	743,00
1500	1840×1430×1040	ohne Entnahmeöffnung	43 30816 962305	43 30816 995358	980,00
1500	1840×1430×1040	mit Entnahmeöffnung	43 30816 962312	43 30816 995365	1.030,00
2200	2130×1520×1240	ohne Entnahmeöffnung	43 30816 962329	43 30816 995372	1.329,00
2200	2130×1520×1240	mit Entnahmeöffnung	43 30816 962336	43 30816 995389	1.386,00

(3640)



## Streuwagen

| Einsatz in privaten und professionellen Bereichen  
 | Geeignet für unterschiedliche Streumaterialien und Streubreiten  
 | Robuste Konstruktion  
 | Einfache und schnelle Montage

### 1 + 2 Streuwagen SW 20 E/SW 35 E

Geeignet für mittlere Streuflächen. Kunststoffbehälter gelb, Edelstahlrohrgestell, Gummiräder luftbereift mit Winterprofil, robustes Getriebe, Streumengenregler. Handgriff einstellbar. Lieferung in vormontierten Baugruppen, einfache Montage.

### 3 Streuwagen SW 50

Geeignet für mittlere Streufläche. Kunststoffbehälter gelb mit stabiler Abdeckhaube, Stahlrohrgestell lackiert, Gummiräder luftbereift mit Winterprofil, Einstellung der Auswurfmenge und -richtung mit Streumengenregler. Getriebe abschaltbar. Lieferung in vormontierten Baugruppen. Handgriff und Anhängerkupplung im Lieferumfang.

Katalog-Nr.	Abb.	Inhalt l	Ausführung	Streubreite m	Streustufen	Gewicht ca. kg	€
43 32163 420057	1	20	Behälter Kunststoff, Edelstahlrohrgestell	1–4	3	9,0	268,00
43 32163 420064	2	35	Behälter Kunststoff, Edelstahlrohrgestell	1–4	3	9,5	325,00
43 32163 420071	3	50	Behälter Kunststoff, Stahlrohrgestell rot lackiert	1–5	10	35,0	905,00

(3640)

# Umweltschutz/Entsorgung



Schadstoff-Sammelstation, GFK Seite 460

Fassregal Seite 472




Auffangwannen, Gefahrstoffdepots, Fassregale 456-478



Vorrats-/Entsorgungstank Seite 479



Entsorgungsbehälter Seite 482



Umweltschrank Seite 487

Tanks, Sammel- und Entsorgungsbehälter, Sicherheitsschränke 479-487



Kleinteilereiniger Seite 488



Notfallset Seite 489



Putzlappen Seite 490

Kleinteilereiniger, Notfallsets, Putztücher 488-490



Handpumpe Seite 491



Elektropumpe Seite 492



Fass- und Behälterpumpe Seite 494

Fass- und Behälterpumpen 491-494



Hochdruckreiniger Seite 495



Kehrmaschine Seite 500

Hochleistungs-Sauger Seite 501



Hochdruckreiniger, Sauger, Kehrmaschinen 495-501



Industriebesen, Elaston Seite 503




Zweimeier-Reinigungswagen Seite 506



Reinigungswagen mit Müllsackhalter Seite 506

Besen, Handfeger, Reinigungsgeräte und -wagen 502-507



Kunststoff-Abfallsack Seite 508



Papier-Abfallsack Seite 509



Allzweckplane Seite 510

Abfallsäcke, Allzweckplanen 508-510



Müllsackständer Seite 513



Wertstoffsammler Seite 517



Kombi-Ascher Seite 524

Müllsackständer, Abfall- und Wertstoffsammelsysteme, Ascher 511-529



Mülleimer, Stahlblech Seite 530



Müllgroßbehälter Kunststoff, 240 Liter Seite 531



Müllcontainer, verzinkt, 1,1 m<sup>2</sup> Seite 532

Müllgroßbehälter 530-532





## Wichtig zu wissen!

In dieser Gruppe finden Sie vielfältige Lösungsvorschläge, die dem verantwortungsvollen Umgang mit unserer Umwelt Rechnung tragen. Besondere Beachtung verdient die Lagerung von wassergefährdenden Stoffen bzw. Flüssigkeiten.

### Wassergefährdende Stoffe

können das Grundwasser bei Auslaufen nachteilig beeinflussen.

### Wassergefährdungsklassen WGK

WGK	Definition	Beispiele
1	schwach wassergefährdende Stoffe	Schwefelsäure Salpetersäure Ameisensäure Essigsäure
2	wassergefährdende Stoffe	Diesel Benzin
3	stark wassergefährdende Stoffe	Altöle unbekannter Herkunft, Arsen, Lacke, Farben

### Einstufung nach Gefahrstoffrecht (RL 67/548/EWG) für flüssige Stoffe, die der BetrSichV zugrunde gelegt wird

Bezeichnung	Gefahrensymbol	R-Satz	Kriterien
hochentzündlich	F+	R 12	flüssige Stoffe/Zubereitungen, mit FP ≤ 0 °C und einem Siedepunkt (SP) von ≤ 35 °C
			
leichtentzündlich	F	R 11	„leichtentzündlich“: flüssige Stoffe/Zubereitungen mit FP ≤ 21 °C (aber nicht hochentzündlich)
			
		R 15	„reagiert mit Wasser unter Bildung hochentzündlicher Gase“: Stoffe/Zubereitungen, die bei Berührung mit Wasser/feuchter Luft hochentzündliche Gase in gefährlichen Mengen entwickeln (Mindestmenge 1 l/kg/h)
		R 17	„selbstentzündlich an der Luft“: Stoffe und Zubereitungen, die sich bei gewöhnlicher Temperatur an der Luft ohne Energiezufuhr erhitzen und schließlich entzünden können
entzündlich	–	R 10	flüssige Stoffe/Zubereitungen mit FP von mindestens 21 °C und höchstens 55 °C
			

### Entsprechungen der Bezeichnungen nach VbF/Gefahrstoffrecht

Bezeichnungen	
AI bzw. B	hochentzündlich oder leichtentzündlich
AII	entzündlich
AIII	–

Gefahrklassen AI und B entsprechen jetzt „leicht“- oder „hochentzündlich“; Gefahrklassen AII „entzündlich“.

Nach der neuen BetrSichV werden ehemalige AIII-Anlagen nicht mehr als überwachungsbedürftige Anlagen eingestuft.

## Wichtige Gesetze und Verordnungen

Der Gesetzgeber schreibt vor, dass wassergefährdende Stoffe in einwandigen Behältnissen über Auffangwannen gelagert werden müssen. Auffangwannen müssen das Volumen des größten Einzelgebindes, mindestens 10 % des gesamten Lagervolumens aufnehmen können. In Wasserschutzgebieten muss die Auffangwanne den Gesamteinhalt der gelagerten Behälter aufnehmen können.

Vor Benutzung eines Auffangsystems muss geprüft werden, ob das Material der Auffangwanne gegenüber der zu lagernden Flüssigkeit beständig ist.

Bei gleichzeitiger Lagerung von brennbaren, giftigen, sehr giftigen und brandfördernden Stoffen ist das Zusammenlagerungsverbot nach TRGS 514/515 zu berücksichtigen.

**BetrSichV** – Betriebssicherheitsverordnung

**WHG** – Wasserhaushaltsgesetz

**WGK** – Wassergefährdungsklasse

**VAWS** – Verordnung über Anlagen zum Umgang mit wassergefährdenden Stoffen

**VbF** – Verordnung über brennbare Flüssigkeiten

**TRbF** – Technische Regeln für brennbare Flüssigkeiten

**TRG** – Technische Regeln für Gase

**TRGS** – Technische Regeln für Gefahrstoffe

**DIBt** – Deutsches Institut für Bautechnik

**Flammpunkt** : Temperatur, bei der eine Flüssigkeit brennbare Dampf-Luftgemische bildet.

**Zündungstemperatur**: Temperatur, bei der sich diese Dampf-Luftgemische entzünden.

Diese Angaben dienen zur Information. Der Betreiber hat unbedingt die einschlägigen Vorschriften und Gesetze zu befolgen. Die jeweiligen neuesten Fassungen sind zu berücksichtigen. Beim Einsatz außerhalb der Bundesrepublik Deutschland sind länderspezifische Regelungen zu beachten.

Neu nach Betriebsicherheitsverordnung	Alt nach Verordnung über brennbare Flüssigkeiten
–	Anzeigepflicht von 450 bis 1.000 l*
Anzeige- und erlaubnisfrei bei weniger als 10.000 l Erlaubnispflicht für brennbare Stoffe ab 10.000 l	Erlaubnispflicht für mehr als 1.000 l* je nach VbF-Klasse und Menge bestand Anzeige- und/oder Erlaubnispflicht
Einteilung der brennbaren Stoffe über die R-Sätze der Gefahrstoffverordnung (R 10, R 11, R 12, R 15, R 17)	Einteilung der brennbaren Flüssigkeiten in VbF-Klassen (AI, AII, AIII, B)

\* Diese galt für Läger in oberirdischen Behältern im Freien für sonstige, d. h. nicht zerbrechliche Gefäße



## Eignung von Werkstoffen für Auffangwannen im Vergleich (bestätigt von unabhängigen Sachverständigen)

Lagermedien	Altöl bekannter Herkunft (brennbar, Flammpunkt > 55 °C)	Heizöl und Dieselöl (brennbar, Flammpunkt > 55 °C)	Benzin, Nitro (hoch- entzündlich, leichtentzünd- lich)*	Laugen bis PH 8	Laugen über PH 8	Säuren bis 10%ig Salzlösungen PH 6–8 Fixierbänder	Säuren bis 20%ig Batterie- säure 37%ig	Karbonsäuren über 10%ig (außer Ameisen- säure)
<b>GFK = Standard</b>	X	X	–	X	–	X	X	–
<b>GFK = Sonderharz (HR7)</b>	X	X	–	X	X	X	X	X
Stahl lackiert oder verzinkt	X	X	X	X	–	–	–	–
PE = Polyethylen	–	–	–	X	X	X	X	–

X = zugelassen und beständig.

– = nicht zugelassen/nicht beständig.

Im Bedarfsfall bitte Beständigkeiten anfragen.

\* Besondere Anforderungen an den Lagerraum sind zu beachten (Brandschutz, Ex-Schutz).

## Auffangwannen aus GFK

**GFK** ist ein universell einsetzbarer Werkstoff für die Lagerung umweltgefährdender Stoffe. Die duroplastische Grundstruktur in Verbindung mit der Glasfaserverstärkung ergibt ein gutes Brandverhalten und eine hohe chemische Beständigkeit.

**GFK**-Auffangwannen verbinden die Eigenschaften von Stahl und Kunststoff. Aufgrund der absoluten Korrosionsbeständigkeit dürfen **GFK**-Auffangwannen direkt auf den Boden aufgestellt werden, die niedrige Bauhöhe vereinfacht das Handling in den Betrieben.

**Alle Auffangwannen aus glasfaserverstärktem Kunststoff (GFK) mit Prüfzeichen Z-40.12-227 des DIBt-Berlin für die vorschriftsmäßige Lagerung von stark wassergefährdenden Stoffen.**

an verschiedenen Beispielen gängiger Medien in Industriebetrieben und Werkstätten

### GFK-Auffangwanne 65 l

Zum direkten Einstellen oder Lagern von Kleingebinden auf dem Gitterrost.



Abb. mit Gitterrost

Katalog-Nr.	Ausführung	Maße L×B×H mm	Auffangvolumen l	Tragfähigkeit kg	Gewicht ca. kg	€
43 32163 247760	GFK-Auffangwanne ohne Gitterrost	820×410 ×230	65	–	4,0	126,00
43 32163 303480	GFK-Auffangwanne mit verz. Gitterrost	820×420 ×240	65	40	9,5	198,00

(3702)

### GFK-Paletten-Auffangwanne 150 l

Passend für Europaletten 800x1200 mm. Geeignet für Fässer sowie Kunststoffballons, Kleingebinde, Kanister etc. Befestigung auf der Palette über Arretierknocken an der Wannenunterseite oder durch Anschraubwinkel.



Katalog-Nr.	Ausführung	Maße L×B×H mm	Auffangvolumen l	Gewicht €
43 17784 160193	Standardharz ohne Befestigungsvorrichtung	1200×800 ×165	150	9,0 149,00
43 17784 160209	Standardharz mit Arretierknocken	1200×800 ×208	150	9,0 165,00
43 17784 160216	Anschraubwinkel für Palette (2 Stück mit Schrauben)	–	–	0,5 24,20

(3702)

Alle Auffangwannen aus glasfaserverstärktem Kunststoff (GFK) mit allgemeiner bauaufsichtlicher Zulassung (Z-40, 12-227) des DIBt-Berlin für die vorschriftsmäßige Lagerung von stark wassergefährdenden Stoffen.



## GFK-Auffangwanne 220/2 (220 l)

Für bis zu 2×200-l-Stahl- oder Kunststoff-Fässer oder Kleingebinde. Gitterrost mit max. Flächenlast 800 kg.

Katalog-Nr.	Ausführung	Maße L×B×H mm	Gewicht ca. kg	€
43 30816 286807	ohne Gitterrost	1280×850×270	13	171,00
43 17784 060141	mit verzinktem Stahlgitterrost	1280×850×290	33	259,00
43 30816 286814	komplett mit GFK-Gitterrost	1280×850×290	24	358,00
43 30816 285022	Stahlfußgestell, verzinkt (max. Unterfahrhöhe 96 mm)	1280×850×110	15	144,00
43 30816 285039	Verladeschiene, verzinkt (2 Stück)	-	-	158,00
43 30816 780688	Randleiste für Stahlgitterrost, verzinkt (4-teilig, zur Sicherheit des Lagergutes)	-	-	42,30

(3702)

## GFK-Auffangwanne 220/3 (220 l)

Für bis zu 3×200-l-Stahl- oder Kunststoff-Fässer oder Kleingebinde. Gitterrost mit max. Flächenlast 1200 kg.



Katalog-Nr.	Ausführung	Maße L×B×H mm	Gewicht ca. kg	€
43 30816 285046	ohne Gitterrost	1880×850×190	18	259,00
43 30816 285053	mit verzinktem Stahlgitterrost	1880×850×200	46	388,00
43 30816 995396	komplett mit GFK-Gitterrost	1880×850×200	36	549,00
43 30816 285039	Verladeschiene, verzinkt (2 Stück)	-	-	158,00
43 30816 780688	Randleiste für Stahlgitterrost, verzinkt (4-teilig, zur Sicherheit des Lagergutes)	-	-	42,30

(3702)


## GFK-Auffangwanne 220/4 (220 l)

Für bis zu 4×200-l-Stahl- oder Kunststoff-Fässer oder sonstige Gebinde. Gitterrost mit max. Flächenlast 1300 kg.

- | Universell einsetzbar
- | Niedrige Bauhöhe
- | Absolute Korrosionsbeständigkeit

Katalog-Nr.	Ausführung	Maße L×B×H mm	Gewicht ca. kg	€
43 30816 285060	ohne Gitterrost	1280×1280×180	18	264,00
43 17784 060134	mit verzinktem Stahlgitterrost	1280×1280×210	46	402,00
43 30816 285077	komplett mit GFK-Gitterrost	1280×1280×200	36	617,00
43 30816 285039	Verladeschiene, verzinkt (2 Stück)	-	-	158,00
43 30816 780688	Randleiste für Stahlgitterrost, verzinkt (4-teilig, zur Sicherheit des Lagergutes)	-	-	42,30

(3702)

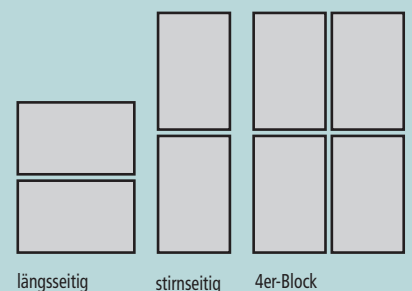


## Zubehör für die Aufstellung als Verbundsystem für 220/2, 220/3 und 220/4



Katalog-Nr.	Aufstellungsart	Bezeichnung	erforderliche Anzahl			€
			220/2	220/3	220/4	
43 30816 285114	stirnseitig	Abdeckschiene kurz	1	1	-	21,80
43 30816 285107	längsseitig	Abdeckschiene lang	1	-	1	24,20
43 30816 285121	4er-Block	Abdeckplatte	1	-	1	27,80
43 30816 285114	4er-Block	Abdeckschiene kurz	2	-	-	21,80
43 30816 285107	4er-Block	Abdeckschiene lang	2	-	4	24,20

(3702)



5 TAGE ABGEHEND

## Fassregal Typ 120 mit GFK-Auffangwanne

**Auffangwanne mit allgemeiner bauaufsichtlicher Zulassung Z-40.12-227 des DIBt-Berlin.**

Fassregal, komplett feuerverzinkt, für Kleingebinde und 60-l-Fässer, mit GFK-Auffangwanne (65 l Auffangvolumen).

Katalog-Nr.	Ausführung Typ 120 mit Auffangwanne 65 l	Maße L×B×H mm	Gewicht ca. kg	€
43 17784 160230	mit Fassauflage für 2×60-l-Fässer	450×820×1310	18	321,00
43 32163 303596	mit Gitterrostaufflage für Kleingebinde	450×820×1310	21	379,00
43 32163 303602	mit Fass- und Gitterrostaufflage für 1×60-l-Fass und Kleingebinde	450×820×1310	19	365,00

(3702)

### Zubehör:

Katalog-Nr.	Ausführung	Gewicht ca. kg	€
43 17784 060103	Kannenträger, verzinkt	1	26,60
43 17784 160247	Kugelauslaufhahn 1/2", Messing vernickelt, abgewinkelt 90°	1	20,60
43 17784 060110	Kugelauslaufhahn 3/4", Messing vernickelt, abgewinkelt 90°	1	23,00

(3702)



Fassregal mit Fass- und Gitterrostaufflage

NEU

## Fassregal Typ 360 mit GFK-Auffangwanne 150 l

**Auffangwanne mit allgemeiner bauaufsichtlicher Zulassung Z-40.12-227 des DIBt-Berlin.**

Fassregal für wahlweise Fass- und Gebindebestückung, komplett feuerverzinkt mit 2 Gitterrostebenen und 6 variabel aufsteckbaren Fasseinzelauflagen für 6×60-l-Fässer sowie GFK-Auffangwanne mit 150 l Auffangvolumen.



Katalog-Nr.	Ausführung	Maße L×B×H mm	Gewicht ca. kg	€
43 32163 273592	Fassregal (Lieferung in Einzelteilen), verzinkt, GFK-Auffangwanne 150 l (L 1200×B 800×H 165 mm, 9 kg)	1320×800×1300	60	507,00

(3702)

### Zubehör:

Katalog-Nr.	Ausführung	Gewicht ca. kg	€
43 17784 060103	Kannenträger, verzinkt	1	26,60
43 17784 160247	Kugelauslaufhahn 1/2", Messing vernickelt, abgewinkelt 90°	1	20,60
43 17784 060110	Kugelauslaufhahn 3/4", Messing vernickelt, abgewinkelt 90°	1	23,00
43 17784 160278	Randleiste (4-teilig), verzinkt zum seitlichen Einstecken in den Stahlgitterrost, zur Sicherung von Lagergut wie Kleingebinden usw.	-	42,30

(3702)

## Fassregal Typ 800 mit GFK-Auffangwanne 220 l

**Auffangwanne mit allgemeiner bauaufsichtlicher Zulassung Z-40.12-227 des DIBt-Berlin.**

Fassregal, komplett feuerverzinkt und GFK-Auffangwanne mit 220 l Auffangvolumen für bis zu 4×200-l-Fässer.

Katalog-Nr.	Ausführung	Maße L×B×H mm	Gewicht ca. kg	€
43 32163 303619	Fassregal (Lieferung in Einzelteilen), verzinkt, mit Fassauflagen für 4×200-l-Fässer, mit GFK-Auffangwanne (L 1280×B 1280×H 1800 mm, 18 kg)	1420×1280×1620	84	820,00

(3000)

### Zubehör:

Katalog-Nr.	Ausführung	Gewicht ca. kg	€
43 32163 273622	Kannenträger, verzinkt		30,20
43 17784 160247	Kugelauslaufhahn 1/2", Messing vernickelt, abgewinkelt 90°	1	20,60
43 17784 060110	Kugelauslaufhahn 3/4", Messing vernickelt, abgewinkelt 90°	1	23,00
43 32163 303626	Wannenaufflage für Typ 800 (Paar), Wanne unterfahrbar	10	60,50
43 32163 303633	Rollenaufflage, drehbar für 200-l-Fass (Paar)	6	134,00
43 17784 160278	Randleiste (4-teilig), verzinkt zum seitlichen Einstecken in den Stahlgitterrost, zur Sicherung von Lagergut wie Kleingebinden usw.	-	42,30

(3702)



Fassregal Typ 800 mit Kannenträger (Zubehör)



Schadstoff-Sammelstation mit Rollboden für Aufstellung im Freien



Schadstoff-Sammelstation für Aufstellung im Gebäude ohne Überdachung



## Schadstoff-Sammelstation mit Rollboden

aus glasfaserverstärktem Kunststoff GFK

bietet Ihnen die zentrale, sichere Lagerung unterschiedlichster Gebinde und Flüssigkeiten. Die GFK-Auffangwanne mit Spritzschutzwand ist für Flüssigkeiten aller Wassergefährdungsklassen geeignet. Die weit zu öffnende, abschließbare Überdachung mit Gasdruckfedern ermöglicht ein leichtes Be- und Entladen und erlaubt den Einsatz auch im Freien. Mit verzinktem Bodengestell **mit Rollboden**.

Patentrechtlich geschützt P 38 01 810.1-09.

Allgemeine bauaufsichtliche Zulassung Z-40.12.228 des DIBt-Berlin.

## Schadstoff-Sammelstation, komplett, für die Aufstellung im Freien, mit Überdachung

Katalog-Nr.	Ausführung	Grundfläche L×B mm	Gesamthöhe offen mm	Gewicht kg	€
43 17784 059640	Standardausführung mit 200-l-Auffangraum	1500×850	2110	90	1.231,00
43 17784 059824	Sonderausführung mit 400-l-Auffangraum	1500×850	2265	114	1.616,00

(3702)

## Schadstoff-Sammelstation, für die Aufstellung im Gebäude, ohne Überdachung

Katalog-Nr.	Ausführung	Grundfläche L×B mm	Gesamthöhe offen mm	Gewicht kg	€
43 17784 059831	Standardausführung mit 200-l-Auffangraum	1500×850	1380	65	680,00

(3702)

## Zubehör:

Katalog-Nr.	Ausführung	Grundfläche L×B mm	Gesamthöhe offen mm	Gewicht kg	€
43 17784 059664	Entnahmepalette, verzinkt, mit Rollboden zum Transport der vollen Fässer für Sammelstation mit 200-l-Auffangraum	460×650	320	22	243,00
43 17784 059862	wie vor, jedoch Sammelstation mit 400-l-Auffangraum	460×650	475	25	282,00
43 17784 059671	Einfülltrichter aus GFK, für 200-l-Stahlpundfässer	∅ 560	150	3	77,40
43 17784 059688	Einfülltrichter aus GFK, für 60-l-Fässer	∅ 390	160	2,5	70,20

(3702)

## Al-Sammelbehälter

Der flexible Sammel- und Lagerbehälter für brennbare Flüssigkeiten (z. B. Altöl unbekannter Herkunft, Lösungsmittel, Verdünnungen u.v.a., bisher A1, A11, A111 und B). Die fest angebaute Staplerpalette ermöglicht ein leichtes und sicheres Transportieren. Ein integrierter Einfülltrichter mit Schmutzsieb und ein fest installiertes Saugrohr mit Tankwagenkupplung vereinfachen das Befüllen und Entleeren. Der Stahlbehälter ist doppelwandig und feuerverzinkt.

Katalog-Nr.	Inhalt l	Gesamthöhe mm	Außen-∅ mm	Gewicht kg	€
43 17784 160223	200	offen 1690/geschlossen 1080	700	56	1.231,00

(3702)

5 TAGE ABGEHEND

## Kunststoff-Auffangwanne

| Hergestellt aus leichtem, robustem und langlebigem Polyethylen  
 | Hohe Beständigkeit gegen Öle, Säuren, Laugen, etc.  
 | Alle PE-Wannen sind durch 200-l-Auffangvolumen zur Lagerung von Gebinden und Fässern bis zu 200 l geeignet  
 | Wahlweise lieferbar in 3 Ausführungen: ohne Gitter, mit verzinktem Gitterrost oder mit PE-Gitterrost

### 1 Auffangwanne

| Für Bodenaufstellung oder auf Euro-Paletten  
 | Auffangvolumen 200 l  
 | Lagervolumen: mit Gitterrost 2 Fässer à 200 Liter, ohne Gitterrost 1 Fass à 200 Liter und Kleingebinde

Katalog-Nr.	Ausführung	B×T×H mm	€
42 50101 100642	ohne Gitterrost	1230×830×320	205,00
42 50101 100666	mit Gitterrost	1230×830×320	297,00
42 50101 100659	mit PE-Gitterrost	1230×830×320	363,00

(3730)

### 2 Auffangwanne, fahrbar

| Fahrbare Version mit Schiebebügel  
 | Geeignet als innerbetriebliches Transportmittel  
 | Auffangvolumen 200 l  
 | Lagervolumen: mit Gitterrost 2 Fässer à 200 Liter, ohne Gitterrost 1 Fass à 200 Liter und Kleingebinde

Katalog-Nr.	Ausführung	B×T×H mm	€
42 50101 100673	ohne Gitterrost	1230×830×1170	570,00
42 50101 100697	mit Gitterrost	1230×830×1170	666,00
42 50101 100680	mit PE-Gitterrost	1230×830×1170	751,00

(3730)

### 3 Auffangwanne mit Kufenunterbau

| Auch für Einlagerung in Palettenregalen geeignet  
 | Durch Kufenunterbau Transport mit Hubwagen oder Gabelstapler möglich  
 | Auffangvolumen 200 l  
 | Lagervolumen: mit Gitterrost 2 Fässer à 200 Liter, ohne Gitterrost 1 Fass à 200 Liter und Kleingebinde

Katalog-Nr.	Ausführung	B×T×H mm	€
42 50101 100703	ohne Gitterrost	1230×830×420	254,00
42 50101 100727	mit Gitterrost	1230×830×420	346,00
42 50101 100710	mit PE-Gitterrost	1230×830×420	436,00

(3730)

### 4 Auffangwanne

| Auffangvolumen 225 l  
 | Geeignet zur Aufnahme durch Hubwagen oder Stapler  
 | Zur Lagerung von 200-l-Fässern, 60-l-Ballons oder Kleingebinde  
 | Lagervolumina:  
 - ohne Gitterrost: 9 Ballons à 60 l oder Kleingebinde  
 - mit Gitterrost: maximal 4 Fässer à 200 l  
 | Maximale Belastung 1200 kg bei gleichmäßig verteilter Last

Katalog-Nr.	Ausführung	B×T×H mm	€
42 50101 100598	ohne Gitterrost	1200×1200×265	454,00
42 50101 105401	mit verzinktem Gitterrost	1200×1200×265	548,00
42 50101 106491	mit PE-Gitterrost	1200×1200×265	567,00
42 50101 100581	PE-Fassbock für Auffangwanne mit Gitterrost	475× 620×390	115,00
42 50101 100741	Fassbock verzinkt für 1 Fass à 50/60 l oder 200 l	600× 600×380	114,00
42 50101 100758	Fassbock verzinkt für 2 Fass à 50/60 l oder 200 l	1180× 600×380	137,00
42 50101 100765	Fassbock verzinkt für 3 Fass à 50/60 l oder 2 Fass à 200 Liter	1180× 600×380	159,00

(3730)

| Ausführung ohne Gitterrost zum direkten Einstellen von Gebinden  
 | Übereinstimmungserklärung (ÜHP)  
 | Allgemeine bauaufsichtliche Zulassung des DIBt Berlin  
 | Zur sicheren und vorschriftsmäßigen Lagerung wassergefährdender Flüssigkeiten aller Gefährdungsklassen. Nicht zur Lagerung brennbarer Flüssigkeiten zugelassen



1



2



3



4



PE-Fassbock für Auffangwannen Typ 1-4  
 Für 60-l-Fässer oder 200-l-Fässer, einfach um 180° drehen



Auffangwanne Typ 4 als Abfüllstation mit verzinktem Gitterrost und Fassbock verzinkt



## KTC-Stationen aus Kunststoff

| Zur sicheren und vorschriftsmäßigen Lagerung wassergefährdender Flüssigkeiten aller Gefährdungsklassen

| **Nicht zur Lagerung brennbarer Flüssigkeiten zugelassen**

| Stabile Auffangwanne aus Polyethylen

| Mit Übereinstimmungserklärung (ÜHP)

| Allgemeine bauaufsichtliche Zulassung des DIBt Berlin

| Hohe Beständigkeit gegen Öle, Säuren und Laugen etc.

| Wahlweise mit verzinktem oder PE-Gitterrost lieferbar

| Transport der leeren Station bzw. Beschickung mit Gabelstapler

| Traglast: 2000 kg je Stellplatz (bei gleichmäßig verteilter Last)

| Auffangvolumen 1000 l

| Farbe blau

(KTC-Behälter gehören nicht zum Lieferumfang)



KTC-Station mit verzinktem Gitterrost

### 1 Station für 1 KTC/IBC

Katalog-Nr.	Ausführung	B×T×H mm	€
42 50101 100628	mit Gitterrost	1760×1410×660	1.324,00
42 50101 100635	mit PE-Gitterrost	1760×1410×660	1.532,00

(3730)



### Zubehör: Vorsatzbehälter

Schützt den Abfüllbereich vor der Station.

Innenabmessungen:

ca. B 400×T 500×H 420 mm

Katalog-Nr.	€
42 50101 103049	166,00

(3730)

### Auslaufverlängerung

Katalog-Nr.	€
42 50101 103056	26,60

(3730)



KTC-Station mit verzinktem Gitterrost

### 2 Station für 2 KTC/IBC

Katalog-Nr.	Ausführung	B×T×H mm	€
42 50101 100734	mit Gitterrost	2480×1410×490	1.715,00
42 50101 100543	mit PE-Gitterrost	2480×1410×490	2.141,00

(3730)



KTC-Station mit verzinktem Gitterrost

5 TAGE ABGEHEND

## Gefahrstoffstation aus PE

Zur Lagerung von aggressiven Medien im Innen- oder Außenbereich

- | Rotationsgeformte Konstruktion aus PE schwarz
- | Umlaufende Stabilisierungsrippen
- | Unterfahrbarkeit durch Fußkonstruktion
- | Stellebene wahlweise verzinkte oder PE-Gitterroste
- | Doppelflügeltür abschließbar



1



1 + 2

Allgemeine bauaufsichtliche Zulassung DIBt Berlin Z-40.22-387

### 2 Zubehör

Regal-Set zur Lagerung von Kleingebinden oder Kanistern mit 2 höhenverstellbaren Gitterrostebenen, B×T×H mm = 1360×635×1150, Tragkraft je Ebene 200 kg.

<b>Katalog-Nr.</b>	€
<b>42 60139 970025</b>	<b>207,00</b>

(3718)

<b>Typenbezeichnung</b>	
<b>Außenmaße B×T×H</b>	mm
<b>Innenmaße B×T×H</b>	mm
<b>Auffangvolumen</b>	l
<b>Kapazität 200-l-Fass</b>	
<b>mit verzinktem Gitterrost</b>	
<b>Katalog-Nr.</b>	
	€
<b>1 mit PE-Gitterrost</b>	
<b>Katalog-Nr.</b>	
	€

	<b>PE-200-EP8</b>
<b>Außenmaße B×T×H</b>	1500×1040×1900
<b>Innenmaße B×T×H</b>	1300× 910×1400
<b>Auffangvolumen</b>	320
<b>Kapazität 200-l-Fass</b>	2
<b>mit verzinktem Gitterrost</b>	
<b>Katalog-Nr.</b>	<b>42 60139 970001</b>
	<b>1.481,00</b>
<b>1 mit PE-Gitterrost</b>	
<b>Katalog-Nr.</b>	<b>42 60139 970018</b>
	<b>1.597,00</b>

(3718)

## KTC-Station aus PE

Zur Lagerung von aggressiven Medien im Innen- und Außenbereich

### Ausführung PE-Wanne:

- | Rotationsgeformter Wannenkörper aus UV-stabilem PE schwarz/keine Schweißnähte
- | Umlaufende Stabilisationsrippen gewährleisten hohe Belastungswerte
- | Bodenfreiheit für innerbetrieblichen Transport
- | Stellebene aus verzinktem Gitterrost oder PE-Gitterrost
- | Gitterroste leicht herausnehmbar durch Griffecke
- | PE-Auffangwanne mit allgemeiner bauaufsichtlichen Zulassung DIBt Berlin

### Ausführung Wetterschutzaufbau:

- | Stabile Alu-Rohr-Konstruktion, die durch Fußplatten unter dem Gitterrost arretiert wird
- | Polyester-Abdeckung mit aufrollbarer Vorderseite
- | Zerlegte Anlieferung zur einfachen Selbstmontage



PE-KTC 2

<b>Typenbezeichnung</b>	
<b>Außenmaße Wanne B×T×H</b>	mm
<b>Auffangvolumen</b>	l
<b>Kapazität 200-l-Fass</b>	
<b>Kapazität à KTC/IBC</b>	
<b>Außenmaße kpl. mit Wetterschutzaufbau B×T×H</b>	mm
<b>mit verzinktem Gitterrost</b>	
<b>Katalog-Nr.</b>	
	€
<b>mit PE-Gitterrost</b>	
<b>Katalog-Nr.</b>	
	€

	<b>PE-KTC 1</b>	<b>PE-KTC 2</b>
<b>Außenmaße Wanne B×T×H</b>	1290×1290×900	2490×1290×480
<b>Auffangvolumen</b>	1000	1000
<b>Kapazität 200-l-Fass</b>	4	8
<b>Kapazität à KTC/IBC</b>	1	2
<b>Außenmaße kpl. mit Wetterschutzaufbau B×T×H</b>	1290×1290×2500	2490×1290×2080
<b>Katalog-Nr.</b>	<b>42 60139 970032</b>	<b>42 60139 970056</b>
	<b>2.463,00</b>	<b>3.285,00</b>
<b>mit PE-Gitterrost</b>		
<b>Katalog-Nr.</b>	<b>42 60139 970049</b>	<b>42 60139 970063</b>
	<b>2.676,00</b>	<b>3.746,00</b>



PE-KTC 1

(3718)

48-H-LIEFERSERVICE



**Zugelassen für die Lagerung brennbarer Flüssigkeiten der Gefahrenklassen F/F+.**

- | Auffangwannen aus 3 mm Stahlblech ST 37-2 nach DIN 17100
- | Feuerverzinkt im Bad nach DIN 50976
- | Herausnehmbare feuerverzinkte Gitterroste
- | Stehende und liegende Lagerung möglich
- | Optional fahrbar
- | Auffangvolumen 210 l
- | 100 mm Bodenfreiheit zum Unterfahren
- | Traglast 100 kg/m<sup>2</sup>



1 Sammelwanne mit/ohne Gitterrost



2 Sammelwanne mit/ohne Gitterrost



3 Sammelwanne mit Gitterrost und Fassauflage



4 Sammelwanne mit Gitterrost und Fassauflage




5 Fahrbare Auffangwanne mit Gitterrost



6 Fahrbare Auffangwanne mit Gitterrost und Fassbock



7 Fassbock



8 Fassbock

Katalog-Nr.	Abb.	Ausführung	Maße L×B×H mm	Kapazität l	€
42 60057 370235	1	Sammelwanne	1200×1200× 305	4×200	431,00
42 60057 375704	1	Sammelwanne o. GR	1200×1200× 305	4×200	456,00
42 60057 370228	2	Sammelwanne m. GR	1200× 800× 380	2×200	338,00
42 60057 375698	2	Sammelwanne o. GR	1200× 800× 380	2×200	299,00
42 60057 370242	3	Sammelwanne mit FA u. GR	1200× 800× 860	1×200	469,00
42 60057 370259	4	Sammelwanne mit FA u. GR	1200×1200× 785	2×200	613,00
42 60057 370273	5	fahrbare Auffangwanne mit GR	1300× 800×1020	2×200	813,00
42 60057 370266	6	fahrbare Auffangwanne mit GR u. FA	1300× 800×1070	1×200	949,00
42 60057 370167	7	Fassauflage (FA)	600× 600× 380	1×200	99,90
42 60057 370174	8	Fassauflage (FA)	1180× 600× 380	2×200	99,90

(GR = Gitterrost/FA = Fassauflage)

(3710)

## Auffangwannen zur vorschriftsmäßigen Lagerung von wassergefährdenden Stoffen und brennbaren Flüssigkeiten

Auffangwannen zur vorschriftsmäßigen Lagerung von wassergefährdenden Stoffen und brennbaren Flüssigkeiten

- | Langlebige und robuste Konstruktion aus 3 mm Stahlblech, flüssigkeitsdicht verschweißt
- | Vorschriftsmäßiges Auffangvolumen
- | 100 mm Bodenfreiheit ermöglichen den einfachen Transport mit Hubgeräten
- | Herausnehmbare, feuerverzinkte Gitterroste, Belastung 1000 kg/m<sup>2</sup>
- | Pulverbeschichtet RAL 5010 enzianblau oder verzinkte Ausführung
- | Auf Wunsch auch in Edelstahl lieferbar!




**2 JAHRE**  
Garantie

### Auffangwanne inkl. Gitterrosten

Kapazität	Maße L×B×H mm	Gewicht kg		RAL 5010 Katalog-Nr.	€	verzinkt	
		RAL 5010	verzinkt			Katalog-Nr.	€
1×200-l-Fass	850× 750×480	72	77	42 60057 370044	319,00	42 60057 370051	356,00
2×200-l-Fass	1200× 800×380	90	96	42 60057 370068	325,00	42 60057 370075	385,00
3×200-l-Fass	2100× 850×250	108	114	42 60057 370082	399,00	42 60057 370099	449,00
4×200-l-Fass	1200×1200×305	116	123	42 60057 370105	444,00	42 60057 370112	463,00
4×200-l-Fass	2600× 850×250	148	156	42 60057 370129	599,00	42 60057 370136	613,00
8×200-l-Fass	2600×1250×250	224	233	42 60057 370143	881,00	42 60057 370150	888,00

(3710)



### Stapelrahmen komplett inklusive Fassauflageschienen, verzinkt

Katalog-Nr.	Kapazität	Maße L×B×H mm	Gewicht kg	€
42 60057 370013	1×200-l-Fass liegend	835×600×790	43	231,00
42 60057 370020	2×200-l-Fass liegend	1335×600×790	60	263,00
42 60057 370037	3×50/60-l-Fass liegend	1335×600×790	62	356,00

(3710)



## Safe-Varioregal SW/SB

- | Verzinktes Steckregal
- | Höhenverstellbare Regalebenen im Raster von 25 mm
- | Beliebig erweiterbar als Grund- und Anbauregal
- | Belastung pro Lagerebene 130 kg bei verteilter Last
- | Zerlegte Anlieferung mit bebildeter Montageanleitung
- | Lagerung von wassergefährdenden Flüssigkeiten WGK 1–3, 4 verzinkte Regalwannen 30 l
- | Lagerung von wassergefährdenden und brennbaren Flüssigkeiten aller VbF-Klassen, 1 verzinkte Regalwanne 30 l unten, 3 verzinkte Gitterrostregalböden

**WGK 1-3**

**U** ÜBEREINSTIMMUNGSEXKLÄRUNG (DHP)  
gem. Bauvorschriften A Teil 1  
DIN EN 12542

Hochentzündlich  
 Leichtentzündlich  
 Entzündlich

Katalog-Nr.	geeignet für Typ	Ausführung	Volumen l	Maße L×B×H mm	Ausstattung	€
43 17784 288002	WGK 1–3 Grundfeld SW	Auffangwanne + Regal	4×30	1060×630×2005	4×Wannen	667,00
43 17784 288019	Anbaufeld SW	Auffangwanne + Regal	4×30	1010×630×2005	4×Wannen	617,00
43 17784 288026	WGK-Klassen + brennbare Flüssigkeiten	Auffangwanne + Regal	1×30	1060×630×2005	1×Wanne/3×Gitterroste	527,00
43 17784 288033	Anbaufeld SB	Auffangwanne + Regal	1×30	1010×630×2005	1×Wanne/3×Gitterroste	449,00

(3714)



## Safe-Varioregal WW/WB

- Das Safe-Varioregal WW/WB garantiert durch das große Volumen der Wannen noch mehr Sicherheit. Gleichzeitig wird dadurch die Lagerkapazität erhöht.
- | Baugleiches Regal wie Vario S
  - | Auffangwannen aus 3 mm Stahl (S 2353 R) geschweißt und verzinkt
  - | Lagerung von wassergefährdenden Medien WGK 1–3, 4 verzinkte Fachböden, 1 Auffangwanne 200 l
  - | Lagerung von wassergefährdenden und brennbaren Flüssigkeiten aller VbF-Klassen, 4 verzinkte Gitterrostregalböden, 1 Auffangwanne 200 l

**WGK 1-3**

**U** ÜBEREINSTIMMUNGSEXKLÄRUNG (DHP)  
gem. Bauvorschriften A Teil 1  
DIN EN 12542

Hochentzündlich  
 Leichtentzündlich  
 Entzündlich

(3714)

## Auffangwanne + Regal

Geeignet für Typ	wassergefährdende Flüssigkeiten WGK 1–3		brennbare Flüssigkeiten WGK-Klassen	
	Einzelregal WW	Doppelregal WW	Einzelregal WB	Doppelregal WB
Maße Regal L×B mm	1060×630	2070×630	1060×630	2070×630
Maße Regal + Wanne L×B×H mm	1200×800×2105	2200×800×2105	1200×800×2105	2200×800×2105
Auffangvolumen l	200	200	200	200
Ausstattung	4×Fachböden/1×Wanne	2×4 Fachböden/1×Wanne	4×Gitterroste/1×Wanne	2×4 Gitterroste/1×Wanne
Katalog-Nr.	43 17784 288040	43 17784 288057	43 17784 288064	43 17784 288071
€	656,00	926,00	787,00	1.260,00

5 TAGE ABGEHEND

## Einschubwannen und Stapelrahmen, Komplett-Sets

| Nach den Anforderungen des Wasserhaushaltsgesetzes  
 | Zugelassen für die Lagerung brennbarer Flüssigkeiten gem. BetrSichV (Betriebssicherheitsverordnung)  
 | Wannen aus 3 mm Stahlblechen (S 235 JR), flüssigkeitsdicht verschweißt  
 | Wannen, Gitterroste, Stapelrahmen und Zubehör verzinkt



Einschubwanne, Stapelrahmen und 2 Fassauflagen-Standard  
Komplett-Set

Katalog-Nr.	€
43 17784 287944	562,00

(3714)



Einschubwanne, Stapelrahmen und Gitterrost für Kleingebinde  
Komplett-Set

Katalog-Nr.	€
43 17784 287951	658,00

(3714)



Einschubwanne, 2 Stapelrahmen, 5 Fassauflagen-Standard und Kannenträger  
Komplett-Set

Katalog-Nr.	€
43 17784 287982	909,00

(3714)



Einschubwanne, mit 3 Stapelrahmen, 7 Fassauflagen-Standard und Kannenträger  
Komplett-Set

Katalog-Nr.	€
43 17784 287968	1.159,00

(3714)



Einschubwanne, 3 Stapelrahmen und 3 Gitterroste für Kleingebinde  
Komplett-Set

Katalog-Nr.	€
43 17784 287975	1.375,00

(3714)



Einschubwanne, 2 Stapelrahmen und 2 Gitterroste für Kleingebinde  
Komplett-Set

Katalog-Nr.	€
43 17784 287999	1.294,00

(3714)



Fassauflage-Standard



Fassauflage mit Rollen



Fassauflage mit Staplertaschen und Spanngurt

### Fassauflage

Katalog-Nr.	Artikel	Maße L × B × H mm	Volumen l	Gewicht kg	€
43 30816 125335	Einschubwanne	1330×1200×150	200	64	320,00
43 30816 785676	Stapelrahmen groß	1385× 610×740	2×200-l- oder 3×50-l-Fass	26	182,00
43 30816 125359	Gitterrost für Kleingebinde	1200×1200× 20	Kleingebinde	-	158,00
43 30816 785683	Fassauflage-Standard FA	-	1×50/200-l-Fass	6	34,40
43 30816 785690	Fassauflage mit Rollen	-	1×50/200-l-Fass	8	84,30
43 30816 125069	Fassauflage mit Staplertaschen und Spanngurt	-	1×50/200-l-Fass	14	120,00
43 30816 125038	Kannenträger	-	-	2	41,50

(3714)



## Sammelwannen aus Edelstahl

### Zur Lagerung von aggressiven Medien.

- | Nach den Anforderungen des Wasserhaushaltsgesetzes
- | Zugelassen für entzündliche, leichtentzündliche und hochentzündliche Medien der Wassergefährdungsklassen WKG 1–3, gemäß der seit 01.01.03 gültigen Betriebsicherheitsvereinbarung
- | Korrosionsbeständig, langlebig und hochbeständig
- | Aus 2 mm starkem Edelstahl 1.4301
- | Unterfahrhöhe 100 mm
- | Auffangvolumen bis 1000 Liter
- | Gitterroste aus verzinktem Stahl (**Standard**) oder Edelstahl (**Option gegen Mehrpreis**), Tragkraft bei Typ ESP 500 kg/m<sup>2</sup>, bei Typ ETC 1000 kg/m<sup>2</sup>
- | Übereinstimmungserklärung ÜHP gemäß Stawa-R



## Systempaletten Standard aus Edelstahl

Typ	Abmessung B×T×H mm	Auffang- volumen l	Lagerkapazität/ Fässer (stehend) l	Katalog-Nr.	€	Mehrpreis Edelstahl-Gitterrost Katalog-Nr.	€
ESP 1	860×860×410	202	1×200	43 32163 272151	822,00	43 32163 272199	265,00
ESP 2	1340×860×320	214	2×200	43 32163 272168	968,00	43 32163 272205	400,00
ESP 4Q	1340×1270×260	209	4×200	43 32163 272175	1.075,00	43 32163 272212	778,00
ESP 8K	2650×1300×205	246	8×200	43 32163 272182	1.610,00	43 32163 272229	1.610,00

(3714)



## Systempaletten MEGA aus Edelstahl für KTCs und IBCs

Typ	Abmessung B×T×H mm	Auffang- volumen l	Lagerkapazität/ Fässer (stehend) l	Katalog-Nr.	€	Mehrpreis Edelstahl-Gitterrost Katalog-Nr.	€
ETC 1	1350×1650×620	1000	1 Tankcontainer oder 5×200	43 32163 272373	2.062,00	43 32163 272243	1.286,00
ETC 2	2650×1300×430	1000	1 Tankcontainer oder 8×200	43 32163 272380	2.360,00	43 32163 272250	1.989,00
ETC 3	2690×1650×375	1000	1 Tankcontainer oder 10×200	43 32163 272236	3.070,00	43 32163 272267	2.556,00

(3714)

5 TAGE ABGEHEND

## Systempalette

- Für wassergefährdende und brennbare Flüssigkeiten gem. Betriebssicherheitsverordnung (BetrSichV)
- Nach der Anforderung des Wasserhaushaltsgesetzes
- Komplette Konstruktion aus 3 mm Stahl (S 235 JR)
- Vorschriftsmäßiges Auffangvolumen
- Herausnehmbare, hochbelastbare Gitterroste, 500 kg/m<sup>2</sup>
- 100 mm Bodenfreiheit
- Wanne und Gitterroste feuerverzinkt, nach DIN 50976
- Gabeltaschen für den sicheren Transport
- 6 Varianten

Katalog-Nr.	Kapazität 200-l-Fass	Typ	Maße L×B×H mm	Liter	€
43 30816 125250	1×	SP1	860×860×410	202	470,00
43 30816 125281	2×	SP2	1340×860×320	214	445,00
43 30816 125311	4×	SP4 Q	1340×1270×260	209	549,00
43 30816 345269	3×	SP3 L	2200×800×250	200	590,00
43 30816 125267	4×	SP4 L	2680×860×220	200	674,00
43 30816 345276	8×	SP8 K	2650×1300×205	246	951,00

(3714)



## Stapelrahmen

Katalog-Nr.	Ausführung	€
43 30816 125298	Stapelrahmen für 1×200-l- oder 1×60-l-Fässer, L 890×B 665×H 860 mm	157,00
43 30816 785676	Stapelrahmen für 2×200-l- oder 3×60-l-Fässer, L 1385×B 665×H 860 mm	182,00
43 30816 785683	Fassaufleger für 1 Fass für Stapelrahmen, selbstarretierend	34,40
43 30816 785690	Fassaufleger mit Rollen für 1 Fass	84,30
43 30816 125038	Kannenträger verzinkt, zum Einschieben in den Fassaufleger	41,50
43 30816 127131	Mobilset für Systempalette SP 1 und SP 2	208,00

(3714)



### Fasswerkzeug ohne Totmannstellung

Katalog-Nr.	€
40 30695 071005	164,00

(3774)

### Fasswerkzeuge

- Zur sicheren Entleerung von handelsüblichen Fässern
- Kein Hervorholen oder Aufrichten der Fässer nötig
- Kein Anschluss einer Pumpe erforderlich
- Die Fässer sind automatisch vor Schäden und Leckage geschützt, da nach jedem Abzapfen immer wieder der Originaldeckel des Fassspunds aufgeschraubt wird
- Fasswerkzeug aus Aluminium und Stahl mit hochwertigen Viton-Dichtungen, geeignet für die meisten Flüssigkeiten
- Wahlweise mit und ohne Totmannstellung, die bei einem plötzlichen Unfall der Bedienungsperson ein weiteres, unkontrolliertes Auslaufen der Flüssigkeit aus dem Fass verhindert
- Geeignet auch zum Befüllen von Fässern (Fass drehen, bis der große Fassspund nach oben zeigt)



### Fasswerkzeug mit Totmannstellung

Katalog-Nr.	€
40 30695 072002	177,00

(3774)



## Safepalette




- TCB1 mit leicht nach vorne geneigtem Abfüllbock
- | Nach den Anforderungen des Wasserhaushaltsgesetzes
  - | Zulassen für die Lagerung brennbarer Flüssigkeiten
  - | Konstruktion aus 3 mm Stahlblech, flüssigkeitsdicht verschweißt und verzinkt
  - | 100 mm Bodenfreiheit ermöglicht das einfache Bedienen mit Hubgeräten
  - | Feuerverzinkte Gitterroste



TC1 mit aufrüstbaren Spritzschutzwänden



TC1 für 5×200-l-Fässer, Tankcontainer 1000 l



TC2 mit aufrüstbaren Spritzschutzwänden



TCB2 mit 2 Abfüllböcken für Tankcontainer

**Im Wasserschutzgebiet müssen 100 % aufgefangen werden.**

Typ	TC1	TCB1	TC2	TCB2
B×T×H mm	1350×1690×620	1350×1650×980	2650×1300×480	2690×1650×830
Auffangvolumen l	1000	1000	1000	1000
Tragfähigkeit kg/m <sup>2</sup>	1000	1000	1000	1000
für brennbare Flüssigkeiten und alle WGK-Klassen	<b>43 30816 346204</b>	<b>43 30816 346211</b>	<b>43 30816 910450</b>	<b>43 30816 906620</b>
Katalog-Nr.				
€	1.090,00	1.311,00	1.242,00	2.032,00
Spritzschutzwände Höhe mm	1100	1100	1100	1100
Katalog-Nr.	<b>43 17784 212540</b>	-	<b>43 17784 212564</b>	<b>43 17784 288095</b>
€	335,00	-	371,00	419,00

(3714)

## Safemaster Mega für Tankcontainer bis 1000 l Inhalt

- | Wände und Dach aus sendzimirverzinkten Trapezblechen
- | Türgröße gemäß Tabelle mit Sicherheitsschloss
- | Außenwandlackierung in jedem RAL-Farbtönen (außer Leuchtfarbe)



Typ	SM – Mega 1	SM – Mega 2
B×T×H außen mm	1450×1800×2570*	3005×1800×2450
Auffangvolumen l	1000	1000
Lagerkapazität	1×1000	2×1000
Türgröße B×H mm	1300×1890	2750×1890
verzinkt, für nicht brennbare, wasser-gefährdende Medien	<b>43 32163 702924</b>	<b>43 32163 702948</b>
Katalog-Nr.		
€	2.475,00	3.780,00
verzinkt, montiert, für Medien nach R-Klassifizierung (mit techn. Zwangsbelüftung)	<b>43 32163 702931</b>	<b>43 32163 702955</b>
Katalog-Nr.		
€	4.145,00	5.518,00
Lackierung nach RAL-Farbtönen	<b>43 17784 024440</b>	<b>43 17784 028118</b>
Katalog-Nr.		
€	306,00	464,00

\* ohne Dachlüfter

(3714)

Katalog-Nr.	Ausführung	€
<b>43 17784 024457</b>	Tankcontainer-Abfüllbock (Mega 2: 2 Stück möglich)	<b>281,00</b>
<b>43 17784 024464</b>	Treppe, verzinkt, 2-stufig, abnehmbar (für Mega 1)	<b>95,00</b>
<b>43 30816 725351</b>	Kranaufhängung für den Leertransport	<b>96,10</b>

(3714)

5 TAGE ABGEHEND

## Safemaster

SAFE-MASTER, die rundum geschützten und diebstahlsicheren Außenlager. Sowohl das sichere Aufbewahren wie auch das Um- und Abfüllen ist möglich.

WGK  
1-3

ÜBEREINSTIMMUNG-  
ERKLÄRUNG (ÜHP)  
gem. Bauvorschriften A Teil 1  
DIN EN 12038



Typ 1 mit Zubehör

### Pluspunkte

- | Nach den Anforderungen des Wasserhaushaltsgesetzes
- | Zugelassen für alle Wassergefährdungsklassen (WGK 1–3) und für entzündliche, leichtentzündliche und hochentzündliche Medien
- | Wanne aus 3 mm Stahlblech (S 235 JR), flüssigkeitsdicht verschweißt und verzinkt, mit Gitterrostabdeckung, verzinkt, Belastung 500 kg/m<sup>2</sup>
- | Seitenwände, Rückwand, Tür und Dach aus sendzimirverzinkten Trapezblechen
- | Tür mit Sicherheitsschloss und Drückergarnitur
- | Patentierte Konstruktion

### Option

- | Zusätzlich Außenwandlackierung in jedem RAL-Farbtönen (außer Leuchtfarben)
- | Zubehörteile gemäß Tabelle



Typ 1



Typ 2



Typ 1 mit Fassregal für 2×50/60-l-Fässer

Typ	Ausführung l	Maße B×T mm	Höhe mm	Auffangvolumen l	Tragkraft Gitterrost kg/m <sup>2</sup>	Oberfläche verzinkt Katalog-Nr.	€	zusätzl. Lackierung Katalog-Nr.	Mehrpreis €
1	2×200	1420×1080	1685	214	500	43 30816 345658	1.580,00	43 30816 345672	282,00
2	4×200	1420×1490	1610	209	500	43 30816 345665	1.975,00	43 30816 345689	297,00

(3714)

## Zubehör

Katalog-Nr.	Ausführung	€
43 32163 175575	Gitterrostregal: 2 Regalstützen, 2 Gitterrostböden 600×500 mm	163,00
43 32163 175582	Gitterrostregal: 2 Regalstützen, 2 Gitterrostböden 1200×500 mm	204,00
43 32163 175599	Gitterrost-Fachebene, mit den Außenwänden verschraubt	163,00
43 32163 175605	Fassregal für 2×50/60-l-Fässer: 2 Regalstützen, 2 Fassauflagen	147,00
43 32163 175612	Fass- und Gitterrostregal: 2 Regalstützen, 1 Gitterrostboden 600×500 mm, 1 Fassauflage	154,00
43 17784 172394	Kranaufhängung für den Leertransport	96,10

(3714)

## Zubehör nur für Typ 2

Katalog-Nr.	Ausführung	€
43 17784 287920	Fassbock, für liegende Lagerung von 1×200-l-Fässern	67,60
43 17784 024150	von 2×200-l-Fässern	101,00
43 17784 023894	Fassauflage Standard für 1×200-l-Fass	34,40
43 17784 023900	Fassauflage mit Rollen für 1×200-l-Fass	84,30
43 17784 287937	Fasspalette für 1×200-l-Fass	120,00

(3714)





## Regalcenter für die Innen- und Außenaufstellung



### Pluspunkte

- | Nach den Anforderungen des Wasserhaushaltsgesetzes (S 235 JR)
- | Wannens aus 3 mm Stahlblech (S 135 JR), flüssigkeitsdicht verschweißt und verzinkt
- | Stabile Rahmenkonstruktion, verzinkt
- | Traversen, pulverbeschichtet blau, im Raster von 50 mm verstellbar, je nach Typ max. belastbar bis 3000 kg pro Ebene
- | Je Lagerebene Spritzschutzwände und Durchschiebungssicherung
- | Stehende Lagerung – mit Gitterrostböden; liegende Lagerung – mit Fassauflagen Standard
- | Bei Außenaufstellung: Wände und Dach aus verzinkten Trapezblechen



Je nach Bedarf für die stehende oder liegende Lagerung



Auch für die Lagerung von Tankcontainern



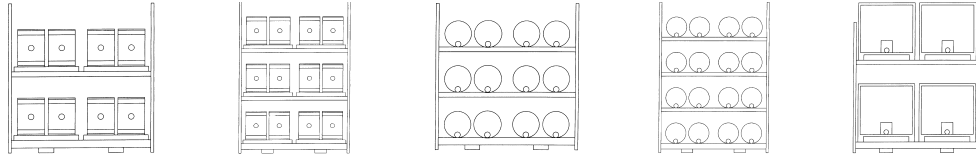
Safecenter als Reihenanlage mit Falttören (bitte gesondert bestellen)



## Safecenter-Innenaufstellung AI–AIII, B

| Stehende Lagerung:  
Lagerebene mit Gitterrostböden

| Liegende Lagerung:  
Lagerebene mit 4 Fassauflagen



Typ	SCIS-16	SCIS-24	SCIL-12	SCIL-16	SCITC-4
Kapazität	16×200 l stehend	24×200 l stehend	12×200 l liegend	16×200 l liegend	4×TC à 1000 l
B×T×H mm	2930×1300×3000	2930×1300×4000	2930×1300×3000	2930×1300×4000	2930×1300×3000
Fachbreite mm	2700	2700	2700	2700	2700
Auffangvolumen l	500	500	500	500	1000
Grundfeld zerlegt Katalog-Nr.	43 30816 285244	43 30816 285251	43 30816 861660	43 30816 861677	43 30816 285282
€	2.434,00	2.864,00	2.862,00	3.414,00	2.516,00
Anbaufeld zerlegt Katalog-Nr.	43 30816 286524	43 30816 286531	43 30816 861684	43 30816 861691	43 30816 286562
€	2.027,00	2.545,00	2.603,00	3.189,00	2.260,00

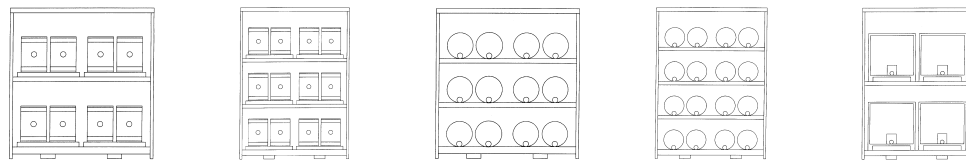
Grundfeld montiert auf Anfrage

(3714)

## Safecenter-Außenaufstellung für alle WGK-Klassen

| Stehende Lagerung:  
Lagerebene mit Gitterrostebene

| Liegende Lagerung:  
Lagerebene mit 4 Fassauflagen



Typ	SCAS-16	SCAS-24	SCAL-12	SCAL-16	SCATC-4
Kapazität	16×200 l stehend	24×200 l stehend	12×200 l liegend	16×200 l liegend	4×TC à 1000 l
B×T×H mm	3030×1725×3050	3030×1725×4050	3030×1725×3050	3030×1725×4050	3030×1725×4050
Fachbreite mm	2700	2700	2700	2700	2700
Auffangvolumen l	500	500	500	500	1000
Grundfeld zerlegt Katalog-Nr.	43 32163 244554	43 32163 244561	43 32163 244578	43 32163 244585	43 32163 244547
€	3.598,00	4.583,00	4.261,00	5.123,00	4.191,00
Anbaufeld zerlegt Katalog-Nr.	43 32163 244608	43 32163 244615	43 32163 244622	43 32163 244639	43 32163 244592
€	3.212,00	4.005,00	3.867,00	4.623,00	3.605,00

(3714)

## Außenaufstellung für alle WGK-Klassen und brennbare Flüssigkeiten

Grundfeld zerlegt Katalog-Nr.	43 32163 244646	43 32163 244653	43 32163 244660	43 32163 244677	43 32163 244684
€	4.218,00	5.203,00	4.879,00	5.741,00	4.803,00
Anbaufeld zerlegt Katalog-Nr.	43 32163 244691	43 32163 244707	43 32163 244714	43 32163 244721	43 32163 244738
€	3.376,00	4.158,00	4.020,00	4.784,00	3.758,00

(3714)

Katalog-Nr.	Ausführung	€
43 30816 861776	Fassauflage Standard	52,20
43 30816 286418	Fassauflage mit Staplertasche	120,00
43 30816 286425	Kannenträger SC	61,70
43 30816 286432	Anfahrtschutzdecke	83,10

(3714)

Schiebe- und Falttore auf Anfrage lieferbar.

## Fassauflage mit Staplertaschen und Spanngurt

Natürlich können wir Ihnen entsprechend Ihrem Bedarf auch andere Lösungen anbieten. Einige Varianten können bei veränderter Lagerung (stehend/liegend)

auch nachträglich noch umgebaut werden. Will man bei der liegenden Lagerung auf Fassgreifersysteme verzichten, verwendet man die Fassauflage mit Staplertaschen.



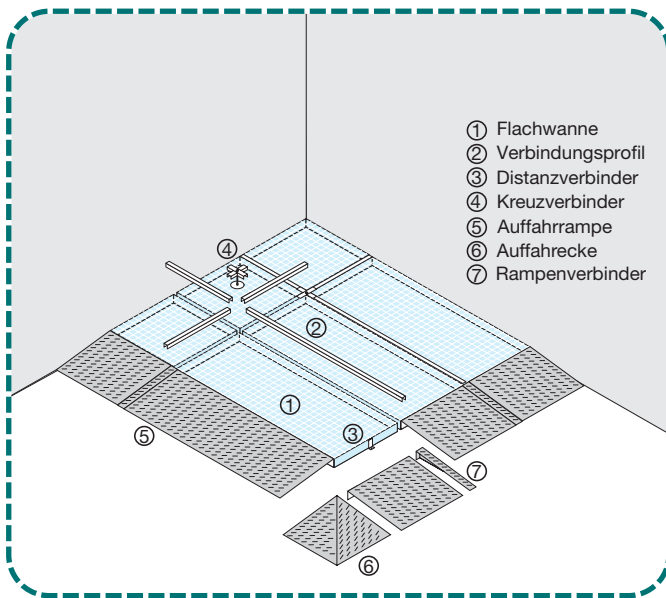
Die Fassauflage wird mit einem Fass bestückt und mit Zurrgerät fest verspannt

48-H-LIEFERSERVICE





... und dann mit dem Stapler in die entsprechende Ebene eingesetzt.

## Safe-Flachwannen



### Gefahrträume – schnell und kostengünstig

- | Flachwannen kommen überall dort zum Einsatz, wo größere Mengen wassergefährdender oder brennbarer Flüssigkeiten gelagert, um- oder abgefüllt werden
- | Durch die unterschiedlichen Wannengrößen kann die Arbeitsfläche variabel an die jeweiligen Bedürfnisse angepasst werden
- | Auffahrampen ermöglichen das leichte Befahren mit Gabelstaplern oder Hubwagen
- | Die stabilen Gitterroste wurden entsprechend stark dimensioniert und sind für Belastungen bis 6.500 kg/m<sup>2</sup> und einer Radlast von 600 kg geeignet, berechnet auf eine Fläche von 200×200 mm, ruhende Last
- | Die Flachwannen können jederzeit mit neuen Elementen erweitert werden
- | Feuerverzinkt



- | Flachwanne aus 3 mm Stahl S 235 JR
- | Herausnehmbare, hochbelastbare Gitterroste
- | Auffahrampen und Ecken aus rutschhemmendem 5 mm starkem Tränenblech S 235 JR
- | Wannen, Gitterroste und Auffahrampen feuerverzinkt nach DIN 50976
- | Jederzeit erweiterbar
- | Tragfähigkeit 6.500 kg/m<sup>2</sup>
- | Radlast 600 kg Standard (berechnet auf eine Fläche von 200×200 mm, ruhende Last)

Ausführung	
Maße L×B	mm
Auffangvolumen	l
Katalog-Nr.	
€	

	① Wanne inkl. Distanzverbinder ③				
	500×500	1000×500	1000×1000	2500×500	2500×1000
	20	41	83	104	210
	43 30816 127056	43 30816 127049	43 30816 126974	43 30816 127032	43 30816 126967
€	195,00	252,00	347,00	431,00	667,00

(3714)

Ausführung	
Maße L×B	mm
Katalog-Nr.	
€	

	② Verbindungsprofil		④ Kreuzverbinder	
	470×52	970×52	2470×52	-
	22,50	35,60	58,10	47,50

(3714)

Ausführung	
Maße L×B	mm
Katalog-Nr.	
€	

	⑤ Auffahrrampe		⑥ Auffahrecke	⑦ Rampenverbinder
	870×850	2470×850	850×850	100×850
	317,00	523,00	302,00	39,20

(3714)

Benutzer von Flachwannen sind laut Gesetz verpflichtet, in vorgeschriebenen Zeiträumen die Korrosionsbeständigkeit des Oberflächenschutzes an der Wannenunterseite zu überprüfen. Sie erhöhen die Beständigkeit mit einem Bitumen-Anstrich.

5 TAGE ABGEHEND

## Safetank-Kombination

Wenn größere Mengen gelagert werden müssen, empfiehlt sich der Einsatz dieser Safetank-Kombination.

Wie bei einem Baukastensystem lassen sich diese Lagercontainer zu Großräumen zusammenstellen. Entweder frachtgünstig zerlegt oder als vormontierte Module in verzinkt oder zusätzlich lackiert (Außenwandlackierung) in jedem RAL-Farbtönen.

Die Safetank-Kombinationen können auf ebenen, befestigten (z. B. Teer oder Beton) Flächen montiert werden. Fordern Sie den entsprechenden Fundamentplan an. Mit der Anlieferung erhalten Sie die Dibt-Zulassung.



Optimale Ausnutzung und Ordnung durch Regalstützen, Gitterrostregalböden und Fasspaletten. Lichtbänder ermöglichen eine ideale Tageslichtausleuchtung.

Typ		
B×T×H außen	mm	
innen	mm	
Auffangvolumen	l	
verzinkt, zerlegt für alle WGK-Klassen	<b>Katalog-Nr.</b>	
	€	
verzinkt, zerlegt für alle brennbaren und nicht brennbaren Stoffe gem. WGK-Klassen	<b>Katalog-Nr.</b>	
vormontiert im Werk* verzinkt	<b>Katalog-Nr.</b>	
	€	
vormontiert im Werk* lackiert (außer Leuchtfarben)	<b>Katalog-Nr.</b>	
	€	
Dachunterseite mit Vliesbeschichtung	<b>Katalog-Nr.</b>	
	€	

	2000	3000	4000	5000
B×T×H außen	3005×4340×2300	3005×6520×2300	5080×4340×2300	5080×6520×2300
innen	2920×4200×2000	2920×6350×2000	5000×4200×2000	5000×6350×2000
Auffangvolumen	2×870	3×870	4×1480	3×1480
verzinkt, zerlegt für alle WGK-Klassen	<b>43 17784 173056</b>	<b>43 17784 173070</b>	<b>43 17784 173094</b>	<b>43 17784 173117</b>
	6.262,00	8.852,00	9.754,00	14.584,00
verzinkt, zerlegt für alle brennbaren und nicht brennbaren Stoffe gem. WGK-Klassen	<b>43 30816 862018</b>	<b>43 30816 862025</b>	<b>43 30816 862032</b>	<b>43 30816 862049</b>
vormontiert im Werk* verzinkt	<b>43 30816 862056</b>	<b>43 30816 862063</b>	<b>43 30816 862070</b>	<b>43 30816 862087</b>
	503,00	761,00	780,00	1.501,00
vormontiert im Werk* lackiert (außer Leuchtfarben)	<b>43 30816 862094</b>	<b>43 30816 862100</b>	<b>43 30816 862117</b>	<b>43 30816 862124</b>
	1.235,00	1.728,00	1.695,00	2.710,00
Dachunterseite mit Vliesbeschichtung	<b>43 32163 175742</b>	<b>43 32163 175759</b>	<b>43 32163 175766</b>	<b>43 32163 175773</b>
	447,00	671,00	879,00	1.320,00

\* Endmontage der vorgefertigten Module inklusive Kranstellung vor Ort auf Anfrage.

(3714)

## Doppelflügeltür

Mit Treibriegel und Sicherheitsschloss anstelle der Standardtür.

Katalog-Nr.	Breite m	€
<b>43 17784 172639</b>	1,80	<b>164,00</b>
<b>43 30816 725399</b>	2,75	<b>285,00</b>

(3714)

## Überfahrbrücke

Aus Aluminium. Traglast: 1000 kg  
Maße: B×L 750×1500 mm

Katalog-Nr.	€
<b>43 17784 172929</b>	<b>570,00</b>

(3714)

## Fasspalette

Für 2×200-l-Fass.

Katalog-Nr.	€
<b>43 17784 172943</b>	<b>116,00</b>

(3714)

## Lichtband pro Dachmodul

1 m breit im Dach.

Katalog-Nr.	€
<b>43 17784 172646</b>	<b>142,00</b>

(3714)


## SAFE-Tank, isoliert

### Frostgeschützte Lagerung umweltgefährdender Medien aller Stoffe gemäß Betriebsicherheitsverordnung

Optimal für die kostengünstige Lagerung temperatur- und feuchtigkeitsempfindlicher Medien. Die isolierte Außenhaut verhindert Schwitzwasserbildung und gleicht Temperaturschwankungen aus. Die solide Konstruktion mit wärmedämmenden Sandwich-Elementen schützt empfindliches Lagergut vor Umwelteinflüssen. Bei Ausstattung mit Lufterhitzer ist eine frostsichere Lagerung der Medien gewährleistet.

#### Vorteile

- | Nach den Anforderungen des Wasserhaushaltsgesetzes
- | Zugelassen für entzündliche, leichtentzündliche und hochentzündliche Medien und/oder Wassergefährdungsklassen (WGK 1–3) gem. Betriebsicherheitsverordnung (BetrSichV)
- | Wanne aus 3 mm Stahlblech (S 235 J), flüssigkeitsdicht verschweißt, verzinkt
- | Wände und Dach aus stabilen, verzinkten und pulverbeschichteten Sandwich-Elementen (Standard RAL 9002 grauweiß)
- | Patentierte Konstruktion mit Statik
- | Dach-Schneelast 100 kg/m<sup>2</sup>



- | Standardtür 1,20×1,89 m mit Sicherheitsschloss, Anschlag DIN rechts
- | Mehrere Türvarianten und Türpositionen ermöglichen optimale Anpassung an individuelle Anforderungen
- | SAFE-Tank-Einzelmodule fertig montiert und sofort einsatzbereit
- | SAFE-Tank-Kombinationen vormontiert

#### Optimale Isoliereigenschaften

- | Ausgezeichnete Wärmedämmung
  - Wandelemente U= 0,47 W/(m<sup>2</sup>K)
  - Dachelement U= 0,47 W/(m<sup>2</sup>K)
- | Isolierung aus umweltfreundlichem, wassergetriebenem Polyurethanschaum
- | Deckschalen aus bandverzinktem, beschichtetem Stahl für hervorragenden Korrosionsschutz und lange Lebensdauer
- | Keine Tropfwasserbildung durch isolierte Außenhaut
- | Temperaturengleich bei starken Schwankungen der Außentemperatur
- | Lagerung feuchtigkeitsempfindlicher Produkte

#### Bei Ausstattung mit Lufterhitzer

- | Frostsichere und temperierte Lagerung

#### Höhe aller Ausführungen

- außen 2.520 mm (f. WGK-Klassen)
- innen 2.200 mm

SAFE-Tank, isoliert*	mm	1	2	3	4	5	6	7	8
außen (B×T)	mm	1420×1490	2100×1140	3050×2170	5080×2170	3050×4340	3050×6520	5080×4340	5080×6520
innen (B×T)	mm	1290×1250	2000×970	2920×2000	5000×2000	2920×4200	2920×6350	5000×4200	5000×6350
für nicht brennbare Medien aller Wassergefährdungsklassen (WGK 1–3)	43 32163..	..272533	..272540	..272557	..272564	..272571	..272588	..272595	..272601
	€	3.645,00	4.168,00	6.595,00	9.213,00	10.608,00	15.248,00	14.674,00	21.447,00
für entzündliche, leichtentzündliche und hochentzündliche Medien aller Wassergefährdungsklassen (WGK 1–3)	43 32163..	-	-	..272618	..272625	..272632	..265467	..265474	..265481
	€	-	-	7.838,00	10.500,00	11.783,00	16.422,00	15.848,00	22.621,00
Außenwandlackierung**	43 32163..	..265498	..265504	..265511	..265528	..265535	..265542	..265559	..265566
	€	271,00	395,00	513,00	624,00	685,00	942,00	898,00	1.177,00
Lufterhitzer	43 32163..	-	-	..265573	..265580	..265580	..265597	..265597	..265597
	€	-	-	7.466,00	7.466,00	7.466,00	8.401,00	8.401,00	8.401,00
CEE-Anbaugerätestecker 380 V/16 A32 A als Elektroanschluss für wechselnde Einsatzorte	43 30816..	..125182	..125182	..125182	..125182	..125182	..125182	..125182	..125182
	€	108,00	108,00	108,00	108,00	108,00	108,00	108,00	108,00
Elektroinstallationspaket	43 30816..	..788622	..788622	..788622	..788622	..788622	..788622	..788622	..788622
	€	832,00	832,00	832,00	832,00	832,00	832,00	832,00	832,00

\* Endmontage der Module am Aufstellort auf Anfrage

\*\* außer Leucht- und Sonderfarben

(3714)

## Gasflaschenbox

### Für die sichere Lagerung von Druckgasflaschen.

- | Rundum geschütztes, diebstahlsicheres Gasflaschenlager nach TRG 280
- | TÜV-geprüfte permanente Eigenbelüftung
- | Komplett verzinkte Konstruktion aus stabilen Trapezblechen
- | Glatte, reinigungsfreundliche Oberfläche
- | Einflügelige Tür mit Profilzylinderschloss, auch bei geschlossenem Dach zu öffnen
- | 2 Gasdruckfedern erleichtern das Öffnen und Schließen des Daches
- | Dachverriegelung durch 2 Klemmverschlüsse
- | Anlieferung fertig montiert
- | Optional mit Außenlackierung in einem Standard-RAL-Farbtönen Ihrer Wahl, Sonder- und Leuchtfarben auf Anfrage

#### Höhe

außen 1470 mm  
innen 1300 mm

Typ	GB 1	GB 2
Lagerkapazität alternativ		
– Propangasflaschen 11 kg*	22	27
– Propangasflaschen 33 kg	11	14
Außenmaße B×T mm	1420×1080	1420×1490
Innenmaße B×T mm	1290×855	1290×1250
verzinkt, montiert <b>Katalog-Nr.</b>	<b>43 30816 994207</b>	<b>43 30816 994214</b>
mit Bodenrahmen €	1.118,00	1.380,00
Außenwand- <b>Katalog-Nr.</b>	<b>43 30816 994221</b>	<b>43 30816 994238</b>
lackierung Mehrpreis €	279,00	294,00
Gitterrostebene <b>Katalog-Nr.</b>	<b>43 30816 994245</b>	<b>43 30816 994245</b>
1320×800 mm, verzinkt €	163,00	163,00
Kranabhängung <b>Katalog-Nr.</b>	<b>43 30816 938461</b>	<b>43 30816 938461</b>
für Leertransport €	59,30	59,30

\* mittels Gitterrost-Regalboden

(3714)



## Gasflaschenpalette

### Für den sicheren Transport von Druckgasflaschen zum Einsatzort.



Die Gasflaschenpaletten (1) und (2) können mit einer Schlauchhalterung für Gasschläuche ausgerüstet werden.

Die Gasflaschenpalette (3) mit integrierter Auffahrbücke und Kranösen garantiert leichtes Handling im Lager und am Einsatzort.

Typ	(1)	(2)	(3)
Lagerkapazität Techn.			
Gase 50-l-Flaschen	4	8	12
Abmessung B×T mm	860×680	860×1200	1100×850
verzinkt <b>Katalog-Nr.</b>	<b>43 32163..</b>	<b>43 32163..</b>	<b>43 32163..</b>
€	..244752	..244769	..244776
Schlauchhalter <b>Katalog-Nr.</b>	<b>43 32163..</b>	<b>43 32163..</b>	
€	553,00	624,00	664,00
Schlauchhalter €	..244783	..244783	
€	50,00	50,00	

(3714)


48-H-LIEFERSERVICE

E/D/E



Die Kapazitäten verstehen sich pro Gastyp. Auch Leergut muss mit einkalkuliert werden. Achten Sie auf das gesetzliche Zusammenlagerungsverbot.

Höhe  
außen 2250 mm  
innen 2080 mm



Typ	125	224	348	366
Lagerkapazität alternativ				
- Techn. Gase 50-l-Flaschen	25	24	48	66
- Propangasflaschen 33 kg	14	14	28	36
- Propangasflaschen 11 kg*	28	40	80	-
Gasflaschen-Leihpaletten	1	-	-	4
Außenmaße B×T mm	1420×1490	2100×1140	3005×2170	3005×2170
Innenmaße B×T mm	1290×1250	2000× 970	2920×2000	2920×2000
verzinkt, montiert Kat.-Nr.	43 30816 861820	43 30816 861837	43 30816 861844	43 30816 861851
ohne Bodenrahmen €	1.659,00	1.935,00	2.742,00	2.916,00
verzinkt, montiert Kat.-Nr.	43 30816 906675	43 30816 906682	43 30816 906699	43 32163 244745
mit Bodenrahmen €	1.982,00	2.376,00	3.632,00	3.544,00
Außenwandlackierung Kat.-Nr.	43 30816 906705	43 30816 906712	43 30816 906729	43 32163 244790
Bitte RAL-Ton angeben €	282,00	395,00	480,00	480,00
Alu-Überfahrbrücke				
B×T mm	750×750	1500×750	1500×750	1500×750
Kat.-Nr.	43 30816 282793	43 17784 172936	43 17784 172929	43 17784 172929
€	396,00	570,00	570,00	570,00

\* mittels Gitterrost-Regalboden

(3714)

## Gasmagazin

Für technische und medizinische Anwender.

- | Gebaut nach TRG 280
- | Diebstahl- und witterungsgeschützt lagern
- | Für Einzelflaschenlagerung oder für komplette Flaschenpaletten
- | Paletten können ohne Umpacken ein- und ausgelagert werden
- | Gitterrostboden befahrbar und hochbelastbar nach DIN 1072/1055
- | Schutz vor Witterungseinflüssen und Beschädigungen
- | Dach und Wände aus sendzimirverzinkten Trapezblechen
- | Schneelast 100 kg/m<sup>2</sup>
- | Außenwandlackierung und Bodenrahmen mit Gitterrosten optional



## Zusatzausstattung Gitterrostebene

Für Modell 125.  
Für Haltevorrichtung, verzinkt.  
1320×900 mm

Katalog-Nr.	€
43 30816 861943	73,60

(3714)

## Gitterrostebene

Für Modell 224 und 348.  
Für Haltevorrichtung, verzinkt.

Katalog-Nr.	Maße L×B mm	€
43 30816 912485	1000×750	64,10
43 30816 861936	2000×750	98,50

(3714)

## Kranaufhängung

Für Leertransport.

Katalog-Nr.	€
43 30816 725351	96,10

(3714)

## Lichtband 1 m breit

Im Dachmodul eingebaut (nicht für Modell 125 und 224).

Katalog-Nr.	€
43 17784 172646	142,00

(3714)

5 TAGE ABGEHEND

E/D/E

NEU



UNI-Tank mit GFK-Einfüllschale (Zubehör)

## Einzeltank, doppelwandig

Für den Transport nach ADR. Wiederkehrende Prüfung nach 2,5 Jahren (siehe ADR 6. 5. 1. 6. 4. b). Die Transportzulassung für alle Kunststoff-IBC ist zeitlich auf 5 Jahre begrenzt.

**Einzeltank**, aus HDPE mit integrierter verzinkter Stahlblech-Auffangwanne, serienmäßiges Zubehör wie Füllstandanzeige, optische Leckageanzeige, integrierte Tragegriffe, **ohne Pumpe**.

Zur **Lagerung von Frisch- und Gebrauchtöl** mit einem Flammpunkt > 55 °C, auch in Wasserschutzgebieten ohne Auffangwanne und zur Aufstellung **im Gebäude** zugelassen.

**Niedrige Bauhöhe (bis 1000 l)**, dadurch ist **keine Trittstufe zum Einfüllen von Gebrauchtöl notwendig**.

## UNI-Tank, doppelwandig

Einzeltank, wie oben beschrieben, mit Fußpalette.

Katalog-Nr.	Inhalt l	Maße L×B×H mm	Gewicht ca. kg	€
43 32163 421993	400	730×700×1170	50	519,00
43 30816 995440	750	980×770×1420	66	564,00
43 30816 995457	1000	1280×770×1420	89	699,00
43 32163 424079	1500	1630×770×1950	151	1.263,00

(3702)



MULTI-Tank mit Stahlblechpalette

## MULTI-Tank, doppelwandig

Einzeltank, wie oben beschrieben, mit fest verbundener Stahlblechpalette zum Unterfahren mit Gabelstaplern oder Hubwagen von vier Seiten.



| **Zugelassen für den Transport nach ADR**

| **Tiefer Schwerpunkt erhöht die Standsicherheit und verbessert Handling/Transport**

Katalog-Nr.	Inhalt l	Maße L×B×H mm	Gewicht ca. kg	€
43 32163 195207	400	730×700×1170	55	577,00
43 30816 995464	750	980×770×1460	82	738,00
43 30816 995471	1000	1280×770×1460	110	866,00
43 32163 195214	1500	1630×770×1870	165	1.424,00

(3702)

## Zubehör für UNI- und MULTI-Tank



Katalog-Nr.	Ausführung	€
43 30816 995488	1 GFK-Einfüllschale mit verschiebbarem Deckel	189,00
43 30816 995495	2 Saugrohr mit TW-Kupplung	106,00
43 30816 804261	3 Handpumpe für Motorenöle bis SAE 50	121,00
43 30816 995518	4 Überfüllsicherung komplett, bestehend aus: Niveaustandsgeber (Sonde) mit Reduzierstück R 1"×3/4", Niveaubegrenzer (Warneinrichtung) mit Signalleuchte und Summer	526,00

(3702)

48-H-LIEFERSERVICE

E/D/E





## PROFITANK

**Doppelwandiger GKF-Sicherheitstank**  
 Aus glasfaserverstärktem Kunststoff mit Inhaltsskala.  
 100 % korrosionsbeständig.  
 25 Jahre Tankgarantie.  
 Tankzulassung-Nr.: Z-40. 11-280.



**Innen- und Außenaufstellung möglich**  
 Zur Aufstellung im Freien und im Gebäude ohne Auffangwanne (auch in Wasserschutzgebieten!).  
**Sichtbare Füllstandanzeige durch transparente Tankwände**  
**Vielseitig einsetzbar**  
 2 Anschlussflansche (∅ 170 mm) für bis zu 8 Anschlüsse.

## PROFITANK ohne Zubehör, doppelwandig

Katalog-Nr.	Inhalt l	Maße L×B×H mm	Gewicht ca. kg	€
43 30816 995525	1300*	1500×740×1560	80	1.648,00
43 30816 995532	1500*	1500×740×1800	90	1.789,00
43 30816 995549	2000**	2000×860×1560	100	1.968,00
43 30816 995556	2350**	2000×860×1800	110	2.167,00

\* mit integrierter optischer Leckageerkennung, Leckanzeigergerät optional aber nicht erforderlich. (3702)  
 \*\* sind mit Leckanzeigergerät (Zubehör) aufzustellen, Innen- und Außenwand werden überwacht.



1

## 1 + 2 Zubehör für Frischöl-Lagertank

Katalog-Nr.	Ausführung	€
43 30816 283585	1 Domdeckel (Stahl) mit 4 Gewindemuffen (gerade), 2" für Befüllung, zusätzlich 2", 1 1/2" und 1". Im Lieferumfang: je eine Blindkappe für Muffen 2", 1 1/2" und 1"	98,00
43 30816 282748	2 Domdeckel (Stahl) mit 2 Gewindenippeln (schräg aufgeschweißt), 1×2" für Befüllung, 1×2" für Entlüftung und 2 Gewindemuffen (gerade) 2" und 1". Im Lieferumfang: TW-Kupplung und Entlüftungskappe	119,00
43 30816 995518	Überfüllsicherung komplett, bestehend aus: Niveaustandsgeber (Sonde) mit Reduzierstück R 1"×3/4", Niveaubegrenzer (Warneinrichtung) mit Signalleuchte und Summer	526,00

(3702)



2

## 3 + 4 Zubehör für Gebrauchtöl-Lagertank

Katalog-Nr.	Ausführung	€
43 30816 995594	3 Einfüllschale komplett, mit Saugrohr, TW-Kupplung, Be- und Entlüftungsanschluss und verschließbarem Deckel, nur für PROFITANK 1300 und 2000	270,00
43 30816 283578	4 Domdeckel (Stahl), komplett mit Saugrohr, mit Muffen je 1×2", 1 1/2" und 1". Im Lieferumfang: TW-Kupplung und je eine Blindkappe für Muffen 2", 1 1/2" und 1". Nur für PROFITANK 1300 und 2000 l	179,00
43 30816 995600	4 Domdeckel (Stahl), komplett mit Saugrohr, mit Muffen je 1×2", 1 1/2" und 1". Im Lieferumfang: TW-Kupplung und je eine Blindkappe für Muffen 2", 1 1/2" und 1". Nur für PROFITANK 1500 und 2350 l	148,00
43 30816 995518	Überfüllsicherung komplett, bestehend aus: Niveaustandsgeber (Sonde) mit Reduzierstück R 1"×3/4", Niveaubegrenzer (Warneinrichtung) mit Signalleuchte und Summer	526,00

(3702)



3



4

## 5 Zubehör, allgemein

Katalog-Nr.	Ausführung	€
43 30816 995617	5 Unterdruck-Leckanzeigergerät VL-320-420, optisch und akustisch	404,00
43 30816 995624	Zubehörpaket für Leckanzeigergerät Einzeltank	72,60

(3702)



5

## Einzeltankanlage

Komplette Ausstattung mit GFK-Sicherheitstank und Inhaltsskala, Pumpe, Zubehörpaket (Domdeckel, Entlüftungskappe, Befüllanschluss, Grenzwertgeber), ohne Montage. Zugelassen zur Aufstellung im Gebäude und im Freien ohne Auffangwanne.

Für Wasserschutzgebiete werden doppelwandige Tanks vorgeschrieben. TÜV-Überprüfung nur einmalig vor Inbetriebnahme.

Tankzulassungs-Nr.: Z-40.11-190



Elektropumpe 40 l/min ohne Pumpenhaube



Elektropumpe 50 l/min mit Pumpenhaube

### Einzeltankanlage 40 l/min ohne Pumpenhaube

Elektropumpe 230 V, Pumpenleistung ca. 40 l/min, Automatik-Zapfpistole, 4 m Befüllschlauch zur Aufstellung im Gebäude oder unter Dach.

Katalog-Nr.	Inhalt l	Maße L×B×H mm	€
43 30816 282915	1000	1160×730×1950	1.525,00
43 30816 282922	1500	1660×730×1950	1.904,00
43 30816 282939	2000	2160×730×1950	2.071,00

(3702)

### Einzeltankanlage 50 l/min ohne Pumpenhaube

Elektropumpe 230 V (selbstansaugend), Pumpenleistung ca. 50 l/min, Automatik-Zapfpistole, 4 m Befüllschlauch zur Aufstellung im Gebäude oder unter Dach.

Katalog-Nr.	Inhalt l	Maße L×B×H mm	€
43 30816 283721	1000	1160×730×1950	1.692,00
43 30816 283738	1500	1660×730×1950	2.071,00
43 30816 283745	2000	2160×730×1950	2.238,00

(3702)

### Einzeltankanlage 40 l/min mit Pumpenhaube

Elektropumpe 230 V, Pumpenleistung ca. 40 l/min, Automatik-Zapfpistole, 4 m Befüllschlauch zur Aufstellung auch im Freien.

Katalog-Nr.	Inhalt l	Maße L×B×H mm	Maße Pumpenhaube geöffnet L×B×H mm	€
43 30816 122723	1000	1160×730×1950	1160×730×2120	1.795,00
43 30816 122730	1500	1660×730×1950	1660×730×2120	2.174,00
43 30816 122747	2000	2160×730×1950	2160×730×2120	2.341,00

(3702)

### Einzeltankanlage 50 l/min mit Pumpenhaube

Elektropumpe 230 V (selbstansaugend), Pumpenleistung ca. 50 l/min, Automatik-Zapfpistole, 4 m Befüllschlauch zur Aufstellung auch im Freien.

Katalog-Nr.	Inhalt l	Maße L×B×H mm	Maße Pumpenhaube geöffnet L×B×H mm	€
43 30816 122754	1000	1160×730×1950	1160×730×2120	1.988,00
43 30816 122761	1500	1660×730×1950	1660×730×2120	2.341,00
43 30816 283752	2000	2160×730×1950	2160×730×2120	2.506,00

(3702)

## Zubehör für Einzeltankanlage 50 l/min

Katalog-Nr.	Ausführung	€
43 30816 283769	1 Elektrischer Durchflusszähler FMT 50	263,00
43 30816 283776	2 Verlängerungsschlauch 3/4", 2 m lang, 1"-Anschluss	89,50
43 30816 283783	2 Verlängerungsschlauch 3/4", 4 m lang, 1"-Anschluss	135,00

(3702)



48-H-LIEFERSERVICE

## Entsorgungsbehälter für Putzlappen

### Sicheres Entsorgen von Putzlappen oder sonstigen Abfällen.

- | Reduzieren austretende Dämpfe auf ein Minimum
- | Deckel generell selbstschließend



1

### 1 Entsorgungsbehälter Stahlblech,

- | Für lösemittelhaltige Abfälle
- | Behälter aus verzinktem Stahlblech mit roter Außenlackierung
- | Einfaches und bequemes Öffnen des Deckels per Fußpedal
- | Deckel generell selbstschließend
- | Hohe Standsicherheit
- | Bodenrand mit Lüftungsöffnungen verhindert eine Bodenerwärmung und somit Selbstentzündung des Inhalts

Katalog-Nr.	Inhalt l	Ø×H mm	€
42 50101 102127	20	290×400	113,00
42 50101 102134	40	350×460	122,00
42 50101 102141	50	395×510	146,00
42 50101 102158	80	480×600	225,00

(3730)

- | Kennzeichnungsaufkleber mit Warnsymbolen/-hinweisen gemäß Gefahrstoffverordnung



2

### 2 Entsorgungsbehälter aus PE

- | Nicht für lösemittelhaltige Abfälle zugelassen
- | Deckel wird über das Fußpedal geöffnet

Katalog-Nr.	Inhalt l	Ø×H mm	€
42 50101 102196	23	420×400	108,00
42 50101 102202	38	420×470	124,00
42 50101 102219	53	560×530	139,00

(3730)

### Sicheres Sammeln von Rest- und Altflüssigkeiten.

- | Ideal zum Abfüllen von Flüssigkeiten in die Behälter
- | Wahlweise aus Stahlblech od. Polyethylen
- | Hochwertige Dichtungen
- | Robuste Ausführung
- | Kennzeichnungsaufkleber (Warnsymbole) gem. Gefahrstoffverordnung



4

### 3 Sammel- und Transportbehälter aus Stahlblech

- | Innenblase aus Polyethylen
- | Dichter Verschluss
- | Bauartgeprüftes, zugelassenes Packmittel (GGVSee, GGVSE)
- | 3-fach stapelbar
- | Hohe Medienbeständigkeit
- | In Verbindung mit Edelstahltrichter H.8880 gemäß TRbF 60

3

Katalog-Nr.	Inhalt l	Ø×H mm	€
42 50101 102554	6	240×200	44,20
42 50101 102561	12	255×350	47,10

(3730)

### 4 Edelstahltrichter zu Typ 3

- | Leichtes Befüllen
- | Mit Flamm Sperre
- | Klappbarer Deckel zur Minimierung austretender Dämpfe
- | Keine Überfüllung des Sammelbehälters durch integriertes Luftpolstersystem

Katalog-Nr.	€
42 50101 102578	193,00

(3730)

### 5 Entsorgungsbehälter aus Polyethylen

- | Schlagfest und explosionsgeschützt
- | Erdungsverbinding zwischen Flüssigkeit und Verschluss
- | Bedienelemente und Flammenschutzsieb aus Edelstahl
- | 4 mm starkes Polyethylen (HDPE)
- | Deckel beim Befüllvorgang arretierbar
- | Große Einfüllöffnung (100 mm)
- | Wahlweise in der Farbe rot oder gelb



5

Katalog-Nr.	Inhalt l	Farbe	Ø×H mm	€
42 50101 102530	19	rot	320×470	252,00
42 50101 102547	19	gelb	320×470	252,00

(3730)

5 TAGE ABGEHEND

## Sparanfeuchter aus Stahl und Polyethylen

**Sparsames Befeuchten von Putzlapen, Schwämmen, Reinigungstüchern etc.**

- | Pumpwerk aus Messing
- | Tränkeller federnd gelagert, inkl. Flamm Sperre
- | Nicht benötigte Flüssigkeit fließt in den Behälter zurück
- | Wahlweise aus galvanisiertem Stahlblech, 4 mm starkem Polyethylen (HDPE)
- | Kennzeichnungsaufkleber (Warnsymbole) gem. Gefahrstoffverordnung
- | Schlagfest und explosionsgeschützt



### Sparanfeuchter, Stahlblech

Katalog-Nr.	Inhalt l	Maße Ø×H mm	€
42 50101 102929	1	160×210	80,80
42 50101 102936	2	200×250	85,00
42 50101 102943	4	200×280	93,80

(3730)

### Sparanfeuchter, Polyethylen

Katalog-Nr.	Inhalt l	Maße Ø×H mm	€
42 50101 102950	1	135×250	93,80
42 50101 102967	2	200×250	101,00
42 50101 102974	4	200×330	107,00

(3730)

## Dosierkanne aus Edelstahl

**Sicheres Lagern, Verteilen und Befüllen brennbarer Flüssigkeiten aller Gefährdungsklassen**

- | Schützen den Tagesbedarf an brennbaren Flüssigkeiten am Arbeitsplatz
- | Behälter aus hochwertigem Edelstahl 1.441/1.4571
- | Dichtungen aus PTFE
- | Herausnehmbare Flamm Sperre aus perforiertem Edelstahl
- | Überdruckventil im Feindosierer verhindert ein Explodieren des Behälters bei Erwärmung
- | Kennzeichnungsaufkleber mit Warnsymbolen/-hinweisen

- | Ideale Laborgebrauchsgefäße
- | Moderne, ansprechende Form für ergonomisches und sicheres Arbeiten
- | Zur innerbetrieblichen Verwendung
- | Feindosierer nach allen Seiten drehbar
- | Mit Belüftung und Überdruckventil
- | Verschluss öffnet sich auf Hebeldruck und schließt nach Loslassen wieder



### Dosierkanne, Edelstahl

Katalog-Nr.	Inhalt l	Maße Ø×H mm	€
42 50101 104572	1	140×220	192,00
42 50101 104589	2	140×290	202,00
42 50101 104596	5	140×450	230,00

(3730)

### Dosierkanister, Edelstahl

Katalog-Nr.	Inhalt l	Maße B×T×H mm	€
42 50101 104695	5	400×240×190	296,00
42 50101 104701	10	400×240×250	323,00
42 50101 104718	20	350×170×490	397,00

(3730)

## Kleinteilereiniger aus Stahl



### Typ T

- | Seitlich montierte Tragegriffe
- | Federbedientes Eintauchsieb, dient gleichzeitig als Flamm Sperre
- | Verschütten von Reinigungsflüssigkeit wird verhindert

### Typ E

- | Mit klappbarem Tragebügel
- | Federbedientes Eintauchsieb, dient gleichzeitig als Flamm Sperre
- | Verschütten von Reinigungsflüssigkeit wird verhindert

### Sicheres Reinigen mit brennbaren Flüssigkeiten

- | Ideal zum Reinigen von Kleinteilen oder zum Eintauchen von Werkstücken
- | Kennzeichnungsaufkleber (Warnsymbole) gem. Gefahrstoffverordnung

Katalog-Nr.	Inhalt l	Ausführung	Maße Ø×H mm	€
42 50101 102981	2	Typ T	205×170	80,50
42 50101 102998	4	Typ E	210×175	90,70
42 50101 103001	6	Typ E	200×240	101,00

(3730)

## Sicherheitsbehälter aus Stahl oder Polyethylen

### Sicheres Aufbewahren und Verteilen von Lösungsmitteln, Säuren und Laugen

- | Schützen den Tagesbedarf an brennbaren Flüssigkeiten am Arbeitsplatz
- | Aus galvanisiertem Stahlblech oder 4 mm starkem Polyethylen (HDPE)
- | Selbstschließende Verschlüsse
- | Hochwertige Dichtungen
- | Kennzeichnungsaufkleber (Warnsymbole) gem. Gefahrstoffverordnung



### Sicherheitsbehälter, Stahlblech

- | Für brennbare Flüssigkeiten (keine Säuren/Laugen)
- | Flamm Schuttsieb in der Ausgussöffnung
- | Selbstschließender Deckel und Überdruckventil
- | Einfache Handhabung

Katalog-Nr.	Inhalt l	Maße Ø×H mm	€
42 50101 102639	1	160×210	68,40
42 50101 102646	2	170×230	67,40
42 50101 102653	4	230×270	72,90
42 50101 102660	7,5	285×240	75,40
42 50101 102677	19	310×350	80,50

(3730)

### Sicherheitsbehälter, Polyethylen

- | Für korrosive, brennbare Flüssigkeiten sowie Säuren und Laugen geeignet (Beständigkeiten bitte beachten)
- | Schlagfest und explosionsgeschützt
- | Bedienelemente und Flamm Schuttsieb aus Edelstahl
- | Erdungsverbindung zwischen Flüssigkeit und Behälter
- | Selbstschließender Deckel und Überdruckventil
- | Einfache Handhabung

Katalog-Nr.	Inhalt l	Maße B×T×H mm	€
42 50101 102608	2	140×235×220	112,00
42 50101 102615	4	140×320×220	127,00

(3730)



## Chemikalienschränke

Zur Lagerung von gesundheitsschädlichen, wassergefährdenden, giftigen und sehr giftigen Flüssigkeiten.

- |Korpus aus Qualitätsstahlblech, pulverbeschichtet RAL 7035 lichtgrau
- |Türen über zentrales Zylinderschloss abschließbar
- |Technische Entlüftung über Rohrstützen DN 75 auf der Schrankdecke möglich – Zuluft über Lüftungsöffnungen in den Türen

**Ausführung:**

- Typ CHS 950 mit 2 Flügeltüren
- Typ CHS 950 GL mit 2 Glas-Flügeltüren
- Typ CHS 1800 mit 2 Schiebetüren in RAL 1018 zinkgelb

**Inkl. Inneneinrichtung:**

- Typ CHS 950/CHS 950 GL:**
- | 3 Einlegewannen (EW), Werkstoff Stahlblech, pulverbeschichtet in RAL 7035 lichtgrau
  - | Bodenwanne (BW), Stahlblech, 3 mm, pulverbeschichtet in RAL 7035 lichtgrau, entsprechend § 19 WHG, **mit Ü-Zeichen gemäß Stahlwanne-Richtlinie**
- Typ CHS 1800:**
- | 2x4 Fachböden Stahlblech, pulverbeschichtet in RAL 7035 lichtgrau
  - | 2x Bodenwanne, Stahlblech, 3 mm, pulverbeschichtet in RAL 7035 lichtgrau, entsprechend § 19 WHG, **mit Ü-Zeichen gemäß Stahlwanne-Richtlinie**



## Chemikalienschränke

Schranktyp	1 CHS 950	2 CHS 950 GL
Außenmaße B×T×H mm	950×500×1950	950×500×1950
Innenmaße B×T×H mm	862×467×1844	862×467×1844
Auffangvolumen l	BW 1×30/EW 3×20	BW 1×30/EW 3×20
Flügeltüren	2	2 (Glastüren)
Gewicht kg	76	76
<b>Katalog-Nr.</b>	<b>42 60139 970070</b>	<b>42 60139 970087</b>
€	<b>915,00</b>	<b>1.129,00</b>

(3718)

## Chemikalienschrank mit Schiebetüren

Schranktyp	3 CHS 1800
Außenmaße B×T×H mm	1800×500×1950
Innenmaße B×T×H mm	1710×430×1844
Auffangvolumen l	BW 2×30
Schiebetüren	2
Gewicht kg	148
<b>Katalog-Nr.</b>	<b>42 60139 970094</b>
€	<b>1.276,00</b>

(3718)

## Abluftventilator

Zur technischen Entlüftung von Chemikalienschränken.

- | 230 Volt/nicht-Ex-geschützt
- | Gewicht 6 kg
- | Inkl. Montageplatte zur einfachen Montage auf dem Schrankdach
- | Elektroanschluss bauseits



Katalog-Nr.	€
<b>42 60139 970100</b>	<b>384,00</b>

(3718)



3

## Sicherheitsschrank Typ 90 mit Flügeltüren

AGT (asynchron gekoppelter Türantrieb – mit einem Handgriff zwei Türen öffnen, kaum spürbarer Kraftaufwand).

+TSA (Türschließautomatik) – selbsttätiges Schließen der Türen ohne Strom!  
= 60 % Arbeitsaufwand gespart, Komfort und Sicherheit inklusive.

Sichere und vorschriftsmäßige Lagerung von Gefahrstoffen in Arbeitsräumen gemäß DIN EN 14470-01 und TRbF 20 (Anhang L). Typgeprüft nach DIN EN 14470-1.



DIN EN



Weitere serienmäßige Ausstattung:

- | Abschließbar mit Profilhalbzylinder (integrierbar in Hausschließanlage)
- | 4 Stellfüße (leichtes Ausrichten zum Ausgleichen von Bodenebenenheiten)
- | Erdungsanschluss
- | Abluftanschluss (NW75) auf der Schrankdecke
- | Schrankfarbe wahlweise in RAL 1004 sicherheitsgelb oder RAL 7035 lichtgrau



### 1 Sicherheitsschrank mit 2 Flügeltüren

Schrankaußenmaß: H 1968×B 1200×T 615 mm

Katalog-Nr.	Ausstattung	Schrankfarbe	Türanschlag	€
42 50101 106293	3 Wannenhöden, 1 Bodenwanne, 1 Lochblech	sicherheitsgelb	beidseitig	2.973,00
42 50101 106286	3 Wannenhöden, 1 Bodenwanne, 1 Lochblech	lichtgrau	beidseitig	2.973,00
42 50101 106217	4 Schubladen-Vollauszüge	sicherheitsgelb	beidseitig	3.585,00
42 50101 106200	4 Schubladen-Vollauszüge	lichtgrau	beidseitig	3.585,00
42 50101 106231	6 Schubladen-Vollauszüge	sicherheitsgelb	beidseitig	3.834,00
42 50101 106224	6 Schubladen-Vollauszüge	lichtgrau	beidseitig	3.834,00

(3730)

### 2 Sicherheitsschrank mit 1 Flügeltür

Schrankaußenmaß: H 1968×B 600×T 615 mm

Katalog-Nr.	Ausstattung	Schrankfarbe	Türanschlag	€
42 50101 106521	3 Wannenhöden, 1 Bodenwanne, 1 Lochblech	sicherheitsgelb	links	2.309,00
42 50101 106538	3 Wannenhöden, 1 Bodenwanne, 1 Lochblech	lichtgrau	links	2.309,00
42 50101 106552	4 Schubladen-Vollauszüge	sicherheitsgelb	links	2.613,00
42 50101 106545	4 Schubladen-Vollauszüge	lichtgrau	links	2.613,00
42 50101 106576	6 Schubladen-Vollauszüge	sicherheitsgelb	links	2.819,00
42 50101 106569	6 Schubladen-Vollauszüge	lichtgrau	links	2.819,00

(3730)



PE-Auffangwanne zum Einlegen in vorhandene Wannenhöden

## Zubehör



Entlüftungsaufsatz

Katalog-Nr.	Zubehör	Abmessung H×B×T mm	€
42 50101 100192	zus. Einlegeboden für Schrank 2-türig Stahlblech	30×1043×435	46,00
43 30816 858387	zus. Einlegeb. für Schrank 2-türig Edelstahl	30×1043×435	93,60
43 30816 858400	zus. Einlegeb. für Schrank 1-türig Edelstahl	30× 443×435	67,20
42 50101 100222	zus. Einlegeb. für Schrank 1-türig Stahlblech	30× 443×435	39,90
42 50101 100284	Giftfach Stahlblech, Türanschlag links	360× 380×420	197,00
42 50101 100291	Giftfach Stahlblech, Türanschlag rechts	360× 380×420	197,00
42 50101 100253	Entlüftungsaufsatz, steckfertig, geeignet für einen bis zu 120-fachen Luftwechsel im Schrank	200× 200×400	661,00
42 50101 102448	PE-Auffangwanne für Chemikalien	70× 898×428	65,40

(3730)

5 TAGE ABGEHEND

## Umweltschrank mit feuergeschützter Sicherheitsbox


**DIN EN**


**Ideale Schrankkombination zur vorschriftsmäßigen Lagerung wasser-gefährdender Flüssigkeiten in einem einwandigen Stahlschrank sowie Kleinmengen an brennbaren Flüssigkeiten, Spraydosen etc. in der Sicherheitsbox.**

### Umweltschrank

- Stabile Stahlblechkonstruktion, 2-farbig beschichtet, Korpus RAL 5010 blau, Türen RAL 3004 rot, abschließbar mit Sicherheitsschloss
- Flexible Inneneinrichtung mit 2 höhenverstellbaren verzinkten Einlegewannen als Lagerebenen und einer geprüften Bodenauffangwanne aus 3 mm Stahl gemäß Stawa-R mit Übereinstimmungserklärung (ÜHP)
- Tragkraft (verteilte Last): **50 kg**
- Flüssigkeitsdicht, 20 Liter Auffangvolumen je Wanne
- Schrankabmessungen: **ca. H 1950×B 950×T 500 mm**
- Schrankgewicht (inkl. Sicherheitsbox): **ca. 120 kg**
- Schrank nur zur Lagerung wassergefährdender Gefahrstoffe geeignet!**

### Sicherheitsbox

- Vorschriftsmäßige Lagerung von Gefahrstoffen in Arbeitsräumen gemäß **DIN EN 14470-1 (Typ 30) und TRbF 20 Anhang L**
- 2 selbstschließende Flügeltüren
- Bodenauffangwanne, Stahlblech pulverbeschichtet mit 5 Liter Auffangvolumen
- Abluftanschluss (NW 75) zur technischen Entlüftung der Sicherheitsbox in der Schrankdecke
- Sicherheitsboxmaß: **innen ca. H 405×B 805×T 405 mm**

Umweltschrank mit Sicherheitsbox und 3 Wanneböden

Katalog-Nr.	€
42 50101 104213	1.395,00

(3730)



## Zubehör

Wanneboden, verzinkt für Umweltschrank

Katalog-Nr.	€
42 50101 104220	58,10

(3730)

Wanneboden, pulverbeschichtet für Sicherheitsbox

Katalog-Nr.	€
42 50101 104237	53,20

(3730)

## Umweltschrank

**Zur sicheren und vorschriftsmäßigen Lagerung wassergefährdender Stoffe in Kleingebinden.**

- Flexible Inneneinrichtung mit 2 (Mod. Höhe 1400 mm) oder 3 (Mod. Höhe 1950 mm) höhenverstellbaren verzinkten Einlegewannen als Lagerebenen und einer geprüften Bodenauffangwanne aus 3 mm Stahl gemäß Stawa-R mit Übereinstimmungserklärung (ÜHP).
- Tragkraft (verteilte Last): 50 kg
- Nicht zur Lagerung brennbarer Flüssigkeiten geeignet (hierfür siehe feuerbeständige Sicherheitsschränke)
- Die Wanneböden mit je 20 l Auffangvolumen sammeln bei Leckagen die auslaufenden Flüssigkeiten
- Korpus RAL 5010 blau, Türen RAL 7035 grau



Katalog-Nr.	Anzahl Auffangwannen	Ausführung	Schrankaußenmaße H×B×T mm	€
42 50101 100406	3	verzinkt	1400×950×500	724,00
42 50101 100413	4	verzinkt	1950×950×500	749,00

(3730)

## Zubehör

Katalog-Nr.	Zubehör	H×B×T mm	€
42 50101 102448	Auffangwanne für Chemikalien, PE	70×898×428	65,40

(3730)







**Kostenlose Entsorgung des Reinigungsmittels im Austausch bei Bestellung eines neuen 200-l-Gebindes.**

## Kleinteilereiniger

Fahrbar, stationär oder als Fassaufsatz.

Alle Geräte arbeiten nach dem gleichen Prinzip. Eine Elektropumpe fördert das Reinigungsmittel über eine Schlauchleitung zum Pinsel. Das Reinigungsmittel läuft in das Fass zurück, die mitgeführten Schmutzpartikel setzen sich am Fassboden ab. Durch dieses einfache Kreislaufsystem kann das Reinigungsmittel bis zum Sättigungsgrad genutzt werden. Das Ein- und Ausschalten erfolgt über einen Fußtaster. Anschluss: 230-V-Schuko-Stecker. Geeignet für Reiniger der Klasse AIII nach VbF. (Reiniger darf weder aggressiv sein noch Perbunan [Gummi] angreifen.)

VbF = „Verordnung für brennbare Flüssigkeiten“; liegt jedem Gerät bei.

| Reinigungswannen, Lochblecheinsätze und Spritzbleche sind verzinkt und somit korrosionsgeschützt  
| Die Lieferung erfolgt ohne Fass und Ölauffangwanne. Bitte separat mitbestellen!

### 1 Fassaufsatzgerät

**Zum Aufschrauben auf ein 200-l-DIN-Fass.**

Arbeitshöhe: 1060 mm, Gesamthöhe: 1300 mm, Arbeitsfläche: Ø 650 mm, Belastbarkeit: 150 kg

Katalog-Nr.	Typ	Ausführung	€
40 31513 000290	1	zum Aufschrauben	459,00

(3790)

### 2 Ölauffangwanne

**Zum Auffangen von eventuell auslaufender Reinigungsflüssigkeit.**

| Baumuster geprüft  
| Mit Gitterrost  
| Vollbadverzinkt  
| Auffangvolumen: 210 l  
| Maße: B 1011×T 1611×H 155 mm

Katalog-Nr.	Auffangvolumen l	€
40 31513 000429	210	478,00

(3790)

### 3 + 4 Kleinteilereiniger

Mit standfestem Untergestell – geeignet bis 200-l-Fässer.

Arbeitshöhe: 1000 mm, Gesamthöhe: 1200 mm, Arbeitsfläche: B 830×T 630 mm, Belastbarkeit: 150 kg

Katalog-Nr.	Typ	Ausführung	€
40 31513 000443	3 o. Abb.	ohne Absaugung	753,00
40 31513 000467	4	mit Absaugung	1.373,00
40 31513 000474		Absaugschlauch 3 m lang für Typ 4	102,00
40 31513 000481		jeder weitere lfd. m Absaugschlauch	19,80

(3790)

### 5 Kleinteilereiniger

**Ideal für wechselnde Einsatzorte.**

| Robuste Schweißkonstruktion mit Oberflächenschutz durch Pulverbeschichtung  
| Mit 7 m Anschlusskabel und Schuko-Stecker  
Behälterinhalt ca.: 75 l, Arbeitshöhe: 780 mm, Gesamthöhe: 1050 mm, Arbeitsfläche: Ø 600 mm, Belastbarkeit: 150 kg

Katalog-Nr.	Typ	Ausführung	€
40 31513 000498	5	fahrbar	808,00

(3790)

### 6 Kaltreiniger (o. Abb.) nach Gefahrenklasse VbF: AIII

| Wassergefährdungsklasse: 1 (schwach wassergefährdend)  
| Geruchsmild, frei von Halogen-Kohlenwasserstoffen und Aromaten

Katalog-Nr.	Inhalt l	€
40 31513 000597	200	636,00

(3792)

5 TAGE ABGEHEND

## Notfall-Sets im Transportwagen

**Robuster Wagen für den schnellen Zugriff im Leckagefall.**

| Notfall-Sets lassen sich schnell und bequem an den Ort einer Leckage bringen  
| Das ausgesuchte Sortiment ist ideal für die Erstversorgung am Unfallort zusammengestellt

**Mobilboxen mit**

**Öl-Sorbents**

**Sichere Aufnahme von Öl, Benzin, etc., wasserabweisend.**

**Universal-Sorbents**

**Für die Adsorption von Öl, Wasser, Kühl- und Reinigungsflüssigkeiten.**

**Spezial-Sorbents**

**Sichere Aufnahme von Säuren, Laugen, aggressiven Chemikalien und Öl.**

| Wagen aus Polypropylen mit Deckel und Flügeltüren  
| Herausnehmbare Wannen zum Auffangen von Flüssigkeiten bzw. zur Ablage der verwendeten Sorbents  
| Einfache Handhabung und bequemer Transport

Abmessungen:

ca. B 410×T 590×H 950 mm

**Inhalt:**

6×Kissen (25 × 25 cm)  
2×Schlangen (Länge 1,2 m)  
1×Schlange (Länge 3,0 m)  
20×Matten (40 × 46 cm)  
3 Paar Einweg-Schutzhandschuhe,  
5 Abfallsäcke, 1 Vollgesichtsbrille

**Nachfüllset mit gleichem Inhalt (ohne Vollgesichtsbrille)**



### 1 Transportwagen Öl

<b>Katalog-Nr.</b>	€
42 50101 105609	<b>445,00</b>

(3730)

### Nachfüllset Transportwagen Öl

<b>Katalog-Nr.</b>	€
42 50101 105616	<b>115,00</b>

(3730)

### 2 Transportwagen Universal

<b>Katalog-Nr.</b>	€
42 50101 105623	<b>462,00</b>

(3730)

### Nachfüllset Transportwagen Universal

<b>Katalog-Nr.</b>	€
42 50101 105630	<b>135,00</b>

(3730)

### 3 Transportwagen Spezial


<b>Katalog-Nr.</b>	€
42 50101 105647	<b>485,00</b>

(3730)

### Nachfüllset Transportwagen Spezial

<b>Katalog-Nr.</b>	€
42 50101 105654	<b>149,00</b>

(3730)



### 1 Kattunputzlappen

Hellbunt, Sorte HK, zur groben Reinigung.

Katalog-Nr.	Ausführung	€
43 30816 840955	10-kg-Würfel	14,60

(3722)



### 2 Trikotputzlappen

Hellbunt, Sorte HT, fusselfrei und gut saugend.

Katalog-Nr.	Ausführung	€
43 30816 840948	10-kg-Würfel	14,90

(3722)



### 3 Trikotputzlappen

Weiß, Sorte WT, fusselfrei und gut saugend.

Katalog-Nr.	Ausführung	€
43 30816 840931	10-kg-Würfel	37,10

(3722)



**159,00 €**

### 4 Putzwollkasten

Stahlblech, feuerrot lackiert. Selbstschließendes Schrägdeckel mit Pendelwippe zur Vermeidung von Explosionsschäden.  
Maße: B 400 × T 400 × H 640 mm

Katalog-Nr.	€
43 32163 422013	159,00

(3720)

### 5 M-Box Kunststoff

Für Handtuchrollen 6.

Katalog-Nr.	Farbe	€
40 30584 180351	weiß	58,90
40 30584 180078	quarz	58,90

(3722)



### 6 Handtuchrolle natur-weiß

Verpackung: Kartonfolie mit 6 Rollen.

Katalog-Nr.	Ausführung	VE	€/Rolle
43 30816 840665	1-lagig, 300 m lang, ca. 210 mm breit	6	6,60
43 30816 840672	2-lagig, ca. 395 Blatt, ca. 220×380 mm	6	5,90

(3722)

## 1 Handpumpe

Förderleistung ca. 0,35 l/Hub, mit Teleskopsaugrohr (ausziehbare Länge bis 890 mm), Fassverschraubung G 2".

Zur Förderung von dünnflüssigen „Mineralölen“ bis SAE 50.

Katalog-Nr.	€
<b>43 32163 246879</b>	<b>46,90</b>
(3720)	

## 2 Fasspumpe

Zur Förderung von Kraftstoffen, Diesel, Heizöl EL, Benzin und Petroleum. Leistung ca. 25 l/HCS Gewinde M 64×4 und G 2", Pumpenoberteil mit Schlauchtülle, Saugrohr passend für eine Tauchtiefe von 840 mm, für stehende 200-l-Fässer.

**Komplett mit Schlauchgarnitur bestehend aus: DN 19×4, 1,5 m HORN 365×Super, el. leitfähig, mit Auslaufkrümmer AK 20.**

Katalog-Nr.	€
<b>40 31109 000246</b>	<b>115,00</b>
(3720)	

## 3 Ölfasspumpe

Zur Förderung von Motoren-, Hydraulik- und Getriebeölen bis SAE 80 aus stehenden 200-l-Fässern, einfach wirkend, nachtropfsicherer Auslauf, verstellbare Fassverschraubung, mit Fassgewinde G 2". Fördermenge ca. 0,25 l/Hub, Saugrohr für Tauchtiefe 840 mm. Mit Schließvorrichtung.

Katalog-Nr.	€
<b>40 31109 000048</b>	<b>125,00</b>
(3720)	

## 4 Chemie-Handpumpe

Mit dieser Kunststoffpumpe kann eine Vielzahl von Medien gefördert werden – Medienliste auf Anfrage. Förderleistung ca. 0,20 l/Hub, Heberleistung ca. 10 l/min je nach Hebehöhe, Gewinde G 2", Saugrohr für Tauchtiefe ca. 840 mm. Eine Verkürzung ist je nach Bedarf möglich, **inkl. Schlauchgarnitur 1,2 m.**

Katalog-Nr.	€
<b>40 31109 000055</b>	<b>42,80</b>
(3720)	

## 5 Druckluftpumpe DP 15

Leistungsstarke, pneumatisch betriebene Druckluftpumpe für Schmieröle. Fassverschraubung mit Fassgewinde G 2". Saugrohr für Tauchtiefe 840 mm (auf Wunsch längere Ausführung gegen Mehrpreis lieferbar), mit Druckluftwartungseinheit. Förderleistung ca. 40 l/min, Getriebeöle bis SAE 50, Übersetzungsverhältnis 1:1.

**Druckluftpumpe ohne Schlauchgarnitur (bitte gesondert bestellen).**

Katalog-Nr.	€
<b>43 32163 173328</b>	<b>396,00</b>
(3744)	

## 6 Schlauchgarnitur für DP 15

Schlauchgarnitur 2,5 m, DN 19×4 LZ 19 mit Einlage, Ölzapfventil.


Katalog-Nr.	€
<b>43 32163 173335</b>	<b>145,00</b>
(3744)	





## Elektropumpen Baureihe HORNET Typ 40

Elektropumpen für Diesel und Heizöl (AIII), Ansaugstufe mit integriertem Heberschutz (Auslaufsicherung), Fassgewinde M 64 × 4 und G 2", inkl. Schlauchgarnitur mit Filter für Tauchtiefe 1600 mm, Zapfschlauch 4,0 m, DN 19 × 4 HORN 40 x, Knickschutzfeder und Standard-Zapfventil mit Schlauchdrehgelenk (HORNET Automatik = bauartzugelassene Automatik-Zapfpistole mit Schlauchdrehgelenk), Ein/Ausschalter mit Kontrollleuchte, Motor mit Thermoschaltssicherung. Elektronischer Durchflusszähler FMT, ungeeicht, Nachrüstsatz für Modelle HORNET Typ 40, (Standard und Automatik).



Katalog-Nr.	Ausführung	€
40 31109 000505	HORNET W 40, 230 V, Förderleistung ca. 40 l/min	199,00
40 31109 000574	HORNET G 40/12, 12 V, Förderleistung ca. 30 l/min	199,00
40 31109 000581	HORNET G 40/24, 24 V, Förderleistung ca. 35 l/min	199,00
43 30816 286197	HORNET W 40, Automatik, 230 V, Förderleistung ca. 35 l/min	296,00
43 30816 286203	HORNET G 40/12, Automatik, 12 V, Förderleistung ca. 27 l/min	296,00
43 30816 286210	HORNET G 40/24, Automatik, 24 V, Förderleistung ca. 30 l/min	296,00
40 31109 000284	elektronischer Durchflusszähler FMT II W 40, Nachrüstsatz, ungeeicht	206,00




(3744)

## Elektropumpen Baureihe HORNET Typ 50 II

Elektropumpen für Diesel und Heizöl EL, selbstsaugend mit integriertem Heberschutz (Auslaufsicherung), Fassgewinde R 2", inkl. Saugschlauch mit Fußfilter für Tauchtiefe 1600 mm, Zapfschlauch 4,0 m, DN 19 mit bauartzugel. Automatik-Zapfventil, mit Schlauchdrehgelenk.

## Elektropumpen Baureihe HORNET Typ 50 II M/F

Wie Typ 50 II, jedoch mit mechanischem Rollenzählwerk Z 300, ungeeicht oder mit elektronischem Durchflusszähler FMT, ungeeicht.



Ausführung	ohne Zähler Typ 50 II		mit mech. Zähler Typ 50 II Z		mit elektr. Zähler Typ 50 II F	
	Katalog-Nr.	€	Katalog-Nr.	€	Katalog-Nr.	€
Anschlussspannung 12 V, Förderleistung ca. 45 l/min	43 30816 286142	386,00	40 31109 000543	514,00	43 30816 286173	609,00
Anschlussspannung 24 V, Förderleistung ca. 55 l/min	43 30816 286159	386,00	40 31109 000550	514,00	43 30816 286180	609,00
Anschlussspannung 230 V, Förderleistung ca. 55 l/min	43 30816 286135	386,00	40 31109 000444	514,00	43 30816 286166	609,00

(3744)

5 TAGE ABGEHEND

## Elektrische Fass- und Behälterpumpe (Ex- und nicht Ex-geschützt)

Für den sicheren Umgang mit umweltgefährdenden und aggressiven Medien sowie brennbaren und explosiven Flüssigkeiten.

**Sie haben die Wahl:**

**Fasspumpe** (bestehend aus Motor, Pumpwerk und Schlauchanschluss) oder **komplettes Fasspumpenset** (bestehend aus Motor, Pumpwerk, 2,5 m Schlauch, Zapfpistole, Fassadapter. Bei Ex-Versionen Schlaucheinbindungen und Potenzialausgleichskabel)

**Pumpensets sind weitestgehend vormontiert und schnell betriebsbereit**

Ergonomisch gestaltete Motorenhäuser mit leicht bedienbarem Ein-/Aus-Schalter

Die Pumpwerke aus Polypropylen, Alu-Legierung oder Niro-Edelstahl sind für nahezu alle Flüssigkeiten geeignet

**2 Motorausführungen: Ex-geschützt und nicht-Ex-geschützt**

Pumpwerke zur Fass-Restentleerung vermeiden Deponiebelastung durch eventuelle Restmengen

Die dichtungslose Bauweise der PP-Pumpwerke gewährleistet einen sicheren Betrieb auch bei zeitweisem Trockenlauf der Pumpe. Dadurch minimaler Wartungsaufwand

230-V-Motor mit 5 m Kabel und Stecker



Eignung	Material	Tauch-tiefen mm	Zubehör (Lieferumfang Pumpensets)	Förder-höhe mWS	Förder-menge l/min	Motor-leistung W	Pumpe Katalog-Nr.	€	Pumpenset Katalog-Nr.	€
Pumpenset „Laugen“	PP	1000	2,5 m PVC-	19	85	500	42 50155 115630	635,00	42 50155 115616	796,00
dünnflüssige Laugen,	PP	1200	Gewebeschauch DN 19,	19	85	500	42 50155 115647	647,00	42 50155 115623	810,00
Natriumhydroxid, Kalium-			Zapfpistole PP							
hydroxid, Ammoniakwasser,			Fassadapter PP							
Ameisensäure, Essigsäure etc.										
Pumpenset „Säuren“	PP	1000	2,5 m PVC-	19	85	500	42 50155 115692	696,00	42 50155 115654	835,00
Salzsäure, Phosphorsäure,	PP	1200	Gewebeschauch DN 19,	19	85	500	42 50155 115708	722,00	42 50155 115661	860,00
Chromsäure, Akkusäure,			Zapfpistole PP							
Zitronensäure etc.			Fassadapter PP							
Pumpenset „Mineralöle“	Alu	1000	2,5 m PVC-	19	85	500	42 50155 115777	653,00	42 50155 115753	789,00
leichtviskose Mineralöl-			Gewebeschauch DN 25,							
produkte, wie Diesel,			Zapfpistole Alu,							
Heizöl, Hydraulik-,			Fassadapter PP							
Maschinen- und Motorenöl etc.										
Pumpenset „Lösemittel“	Niro	1000	2,5 m Lösemittel-	14	95	430	42 50155 115807	1.411,00	42 50155 115791	1.816,00
leichtentzündliche Kohlen-	IP100		schlauch DN 25,							
wasserstoffe, wie Ethanol,			leitfähige Schlauch-							
Benzin, Butanol, Isopropanol,			einbindungen,							
Kerosin, Methanol, Petroleum etc.			Potenzialausgleichskabel,							
			Zapfpistole Messing, Fassadapter PP							
Pumpenset „Lösemittel“	Niro	1000	2,5 m Lösemittel-	14	77	430	42 50155 115852	1.614,00	42 50155 115845	2.019,00
zur Restentleerung	IP100		schlauch DN 25,							
leichtentzündliche Kohlen-			leitfähige Schlauch-							
wasserstoffe, wie Ethanol,			einbindungen,							
Benzin, Butanol, Isopropanol,			Potenzialausgleichskabel,							
Kerosin, Methanol, Petroleum etc.			Zapfpistole Messing, Fassadapter PP							

Andere Tauchtiefen auf Anfrage

(3732)

## Durchflussmengenähler

Zur Messung dünnflüssiger Medien nach dem Turbinenradprinzip


Zähler lässt sich auf das jeweilige Medium kalibrieren

Ausgerüstet mit langlebiger Lithiumbatterie

Für Einsätze bis max. 4 bar

Gehäusematerial	PP
Messbereich	5-90 l/min
Betriebsdruck	4 bar
Anschluss	G 1 1/4
<b>Katalog-Nr.</b>	<b>42 50323 300592</b>
€	<b>371,00</b>

(3732)





## Elektrische Fasspumpen für den Laborbetrieb

NEU

**Zum Abfüllen von Säuren und Laugen. Sicheres Abfüllen aus/in kleinere Behälter.**

- | **Behälterpumpe** mit Schlauchanschluss
- | Alternativ im **Set** mit 1,5 m PVC-Schlauch, Füller aus PP, 2 Schellen, Aufhängevorrichtung
- | Stufenlose Drehzahlregulierung
- | Leicht und handlich
- | Zum Umfüllen von dünnflüssigen Säuren und Laugen, Chemikalien u.v.m.
- | Bedienerfreundliches Zubehör
- | Dichtunglos und ohne Schmiermittel
- | 230-V-Motor mit 5 m Kabel mit Stecker



IP24



Pumpenwerkstoffmaterial	PP	PP	PP	Niro	Niro	Niro	
Tauchtiefe	500	700	1000	500	700	1000	
Tauchrohr-Ø	32	32	32	28	28	28	
Förderhöhe	7	7	7	6,5	6,5	6,5	
Fördermenge	75	75	75	68	68	68	
<b>Pumpe</b>	<b>Katalog-Nr.</b>	<b>42 50155 195168</b>	<b>42 50155 195175</b>	<b>42 50155 195182</b>	<b>42 50155 195199</b>	<b>42 50155 195205</b>	<b>42 50155 195212</b>
	€	<b>353,00</b>	<b>364,00</b>	<b>397,00</b>	<b>565,00</b>	<b>565,00</b>	<b>601,00</b>
<b>Set</b>	<b>Katalog-Nr.</b>	<b>42 50155 197155</b>	<b>42 50155 197162</b>	<b>42 50155 197179</b>	<b>42 50323 300455</b>	<b>42 50323 300462</b>	<b>42 50155 197186</b>
	€	<b>439,00</b>	<b>450,00</b>	<b>485,00</b>	<b>651,00</b>	<b>651,00</b>	<b>686,00</b>

(3732)



## Durchflussmengenähler

- | Zur Messung dünnflüssiger Medien nach dem Turbinenradprinzip
- | Zähler lässt sich auf das jeweilige Medium kalibrieren
- | Ausgerüstet mit langlebiger Lithiumbatterie
- | Für Einsätze bis max. 4 bar

Gehäusematerial	PP	PP
Messbereich	5-90	5-90
Betriebsdruck	4	4
Anschluss	G 1	G 1 1/4
<b>Katalog-Nr.</b>	<b>42 50323 300608</b>	<b>42 50323 300592</b>
€	<b>371,00</b>	<b>371,00</b>

(3732)

5 TAGE ABGEHEND

## Unbeheizte Hochdruckreiniger

KÄRCHER Hochdruckreiniger sind Allroundgeräte für die schnelle und gründliche Reinigung in Hof, Werkstatt und für Fuhr- und Maschinenparks. Vom kleinen, preisgünstigen Einsteigermodell bis zum leistungsstarken Hochdruckreiniger mit Drehstrommotor bietet KÄRCHER ein optimales Gerät.

- | Robuste 3-Kolben Axialpumpe
- | KÄRCHER Druckabschaltung
- | Anti-Verdreh-System (AVS)
- | Power-Düse
- | Große Räder
- | Plus: mit Dreckfräser
- | CX/SX: mit integrierter Hochdruckschlauchtrommel



HD 5/14 C



HD 6/13 CX Plus



HD 10/23-4 S



HD 10/23-4 SX

Katalog-Nr.	Typ	Arbeitsdruck bar	Fördermenge l/h	Zulauftemp. °C	Anschlussleistung kW	€
<b>40 39784 230460</b>	HD 5/14 C	30-145/ max. 180	230-500	60	2,7 (1~/230 V)	<b>499,00</b>
<b>40 39784 049109</b>	HD 6/13 CX Plus	30-130/max. 170	230-560	60	2,7 (1~/230 V)	<b>699,00</b>
<b>40 39784 226128</b>	HD 10/23-4 S Plus	230/max. 253	1000	60	7,8 (3~/400 V)	<b>1.319,00</b>
<b>40 39784 226142</b>	HD 10/23-4 SX Plus	230/max. 253	1000	60	7,8 (3~/400 V)	<b>1.469,00</b>

(3726)

## Beheizte Hochdruckreiniger

Der kompakte Heißwasserhochdruckreiniger HDS 698 C/CSX überzeugt durch einfache Bedienung und robuste Technik.

Der HDS 10/20-4 M der neuen Generation verfügt über hohe Leistungsreserven und arbeitet dank der ECO-Stufe äußerst effizient. Sehr gute Manövrierfähigkeit durch das neue Mobilitätskonzept. Hoher Bedienkomfort.

### HDS 698 C/CSX

- | Robuste 3-Kolben Axialpumpe
- | Dampfstufe
- | KÄRCHER Druckabschaltung
- | Anti-Verdreh-System (AVS)
- | 1-Knopf-Bedienung
- | Easy Press Pistole mit Servo-Control
- | Abgastemperaturüberwachung
- | CSX: mit integrierter Hochdruckschlauchtrommel



### HDS 10/20-4 M/MX Eco

- | Robuste 3-Kolben Axialpumpe
- | Dampfstufe
- | KÄRCHER Druckabschaltung
- | Anti-Verdreh-System (AVS)
- | Neues Mobilitätskonzept
- | Eco-Stufe für effizienten und wirtschaftlichen Betrieb
- | Easy Press Pistole mit Servo-Control
- | MX: mit integrierter Hochdruckschlauchtrommel



Katalog-Nr.	Typ	Arbeitsdruck bar	Fördermenge l/h	Max. Temp. °C	Anschlussleistung kW	€
<b>40 39784 064638</b>	HDS 698 C	30-160	230-650	155/80	4,5 (3~/400 V)	<b>1.950,00</b>
<b>40 39784 064706</b>	HDS 698 CSX	30-160	230-650	155/80	4,5 (3~/400 V)	<b>2.050,00</b>
<b>40 39784 199835</b>	HDS 10/20-4 M Eco	30-200	500-1000	155/80	7,8 (3~/400 V)	<b>3.390,00</b>
<b>40 39784 199842</b>	HDS 10/20-4 MX Eco	30-200	500-1000	155/80	7,8 (3~/400 V)	<b>3.590,00</b>

(3726)

48-H-LIEFERSERVICE





## Staubsauger

Diese KÄRCHER Stabsauger fallen am meisten dadurch auf, dass sie nicht auffallen. Denn sie sind so leise, dass sie auch in geräuschsensiblen Bereichen oder bei Publikumsverkehr unauffällig ihre Arbeit tun.

- | Clip-System für Zubehöranschluss
- | Große Räder und Lenkrollen
- | Kabelaufbewahrung am Gerät
- | T 12/1: mit waschbarem Nylon-Hauptfilter
- | T 12/1: Steckdose zum Anschluss einer Elektosaugbürste (Sonderzubehör)
- | T 15/1: Comfort-Krümmen

Katalog-Nr.	Typ	Aufnahmeleistung max.	Luftmenge l/s	Vakuum mbar	Behälterinhalt l	Schalldruckpegel dB(A)	€
40 39784 044272	T 12/1	1300 (1~/230 V)	61	244	12	61	219,00
40 39784 276505	T 15/1	1300 (1~/230 V)	61	244	15	59	279,00

Zubehör: 2,5 m Saugschlauch, Teleskopsaugrohr, umschaltbare Bodendüse, Vliesfiltertüte. Sonderzubehör auf Anfrage.

(3726)

## Nass-/Trockensauger

Robust, flexibel, leistungsstark – die Allesauger von KÄRCHER für Handwerk und Industrie. Immer volle Saugkraft dank halbautomatischer Filterreinigung „Power Filter Clean“ oder vollautomatischer Filterreinigung „TACT“ (außer NT 27/1 Adv).



**NT 27/1 Adv**  
| Patronenfilter

**NT 361 Eco**  
| Flachfaltenfilter  
| Power Filter Clean

**NT 35/1 u. 45/1 Eco**  
| Flachfaltenfilter  
| TACT-Filterreinigung

**NT 65/2 Eco**  
| Flachfaltenfilter  
| Power Filter Clean  
| 2 Saugturbinen

**NT 65/2 Eco Me**  
| Flachfaltenfilter  
| Power Filter Clean  
| 2 Saugturbinen  
| Edelstahlbehälter

**NT 72/2 Eco Tc**  
| Flachfaltenfilter  
| Power Filter Clean  
| 2 Saugturbinen  
| Edelstahlbehälter  
| Ablassschlauch  
| Kippfahrgestell

Katalog-Nr.	Typ	Aufnahmeleistung max.	Luftmenge l/s	Vakuum mbar	Behälterinhalt l	Schalldruckpegel dB(A)	€
40 39784 052208	NT 27/1 Adv	1380 (1~/230 V)	67	200	27	72	179,00
40 39784 343542	NT 361 Eco	1380 (1~/230 V)	57	235	35	63	279,00
40 39784 150614	NT 35/1 Eco	1380 (1~/230 V)	61	230	35	64	319,00
40 39784 151116	NT 45/1 Eco	1380 (1~/230 V)	61	230	45	64	419,00
40 39784 011069	NT 65/2 Eco	2750 (1~/230 V)	2×56	235	65	74	649,00
40 39784 065109	NT 65/2 Eco Me	2750 (1~/230 V)	2×56	235	65	74	699,00
40 39784 013018	NT 72/2 Eco Tc	2750 (1~/230 V)	2×56	235	72	74	939,00

**Zubehör NT 27/1, NT 361, NT 35/1, NT 45/1:**

2,5 m Saugschlauch, 2×0,5 m Metallsaugrohr, Nass-/Trockenbodendüse, Fugendüse, Papierfiltertüte, Flachfaltenfilter.

**Zubehör NT 65/2, NT 72/2:**

4 m Saugschlauch, 2×0,5 m Metallsaugrohr, Nass-/Trockenbodendüse, Fugendüse, Papierfiltertüte, Flachfaltenfilter Papier (NT 72/2: PES).

(3726)

5 TAGE ABGEHEND

## Bodenreinigungsmaschinen

Wenn es auf glänzend hygienisch saubere Böden ankommt, sind KÄRCHER Scheuersaugmaschinen das optimale Arbeitsgerät. In einem Arbeitsgang werden harte und elastische Bodenbeläge geschrubbt und getrocknet – der Fußboden ist sofort wieder begehbar.

### | BR 40/10 C Adv:

Netzbetriebene, kompakte Scheuersaugmaschine mit Doppelwalzen. Einstellbarer Anpressdruck. Entnehmbarer Frisch- und Schmutzwassertank. Vielseitig einsetzbar.

### | BR 45/840 C Bp Pack/BR 55/60 W Bp Pack:

Batteriebetriebene, handgeführte Scheuersaugmaschine mit Walzentechnik. Mit 3 Reinigungsprogrammen (FACT): Power Clean, Whisper Clean, Fine Clean und Reinigungsmitteldosierung „Dose“. BR 55/60 W: zusätzlich mit Vorkehrichtung.



BR 40/10 C Adv

BR 45/40 C Bp Pack

BR 55/50 W Bp Pack

Katalog-Nr.	Typ	Arbeitsbreite Bürsten/Saugen (mm)	max. Flächenleistung m <sup>2</sup> /h	Bürstendrehzahl U/min	Anpressdruck g/cm <sup>3</sup>	Tank Frisch-/Schmutzwasser (l)	€
40 39784 222434	BR 4010 C Adv	400/400	400	1100	100–200	10/10	1.750,00
40 39784 189669	BR 45/40 C Bp Pack	450/850	1800	1250	100–220	40/40	3.990,00
40 39784 163614	BR 55/60 W Bp Pack	550/850	2200	700–1500	100–250	60/60	7.690,00

(3726)

## kehrmaschinen

Von der Handkehrmaschine bis zur Aufsitzkehrmaschine: KÄRCHER Kehr- und Kehrsaugmaschinen sind auf dem neuesten Stand der Technik und einfach zu bedienen. So können Flächen im Innen- und Außenbereich effektiv gereinigt werden.

### | KM 70/20 C:

Handgeführte Kehrmaschine mit höhenverstellbarer Kehrwalze, klappbarer Schubdügel.

### | KM 75/40 W:

Mit Staubabsaugung. Mechanische Filterreinigung. Mit Benzinmotor oder Batterieantrieb.

### | KM 100/100 R:

Aufsitz-Kehrsaugmaschine mit automatischer Filterreinigung. Mit Benzinmotor oder Batterieantrieb.



Katalog-Nr.	Typ	Antrieb	max. Flächenleistung m <sup>2</sup> /h	Arbeitsbreite ohne/mit Seitenbesen mm	Kehrgutbehälter l	€
40 39784 044708	KM 70/20 C	manuell	2800	480/700	42	450,00
40 39784 203402	KM 75/40 W P	Benzinmotor	3375	550/750	40	2.550,00
40 39784 374812	KM 100/100 R P	Benzinmotor	10400	1000/1300	100	9.300,00

(3726)



## Nass- und Trockensauger ATTIX 30-01

### Lieferumfang

- | Verlängerungsrohre Alu  $\varnothing$  36 2×500 mm
- | Saugschlauch  $\varnothing$  32×3 m
- | Vlies-Filtersack
- | Kombi-Düse
- | Fugendüse



## Nass- und Trockensauger ATTIX 30-11 PC

### Lieferumfang

- | Verlängerungsrohre Alu  $\varnothing$  36 2×500 mm
- | Saugschlauch  $\varnothing$  32×3 m
- | Vlies-Filtersack
- | Kombi-Düse
- | Universaldüse
- | Bürstendüse
- | Werkzeugadapter
- | Fugendüse



## Nass- und Trockensauger ATTIX 40-01 PC INOX

### Lieferumfang

- | Verlängerungsrohre Alu  $\varnothing$  36 2×500 mm
- | Saugschlauch  $\varnothing$  36×5 m
- | Vlies-Filtersack
- | Kombi-Düse
- | Fugendüse

## Nass- und Trockensauger ATTIX 751-11

### Lieferumfang

- | Saugschlauch  $\varnothing$  36 mm, 4 m
- | Gummi-Schrägrohrdüse
- | Filterelement, Filtersack
- | Zubehörhalter
- | Werkzeugablage
- | Elektrokabelhalter
- | Gummi-Netzkabel 7,5 m



## Nass- und Trockensauger ATTIX 961-01

### Lieferumfang

- | Saugschlauch  $\varnothing$  38×4 m
- | Elektrokabel 10 m
- | Gebogenes Handrohr, Edelstahl
- | Verlängerungsrohre, Edelstahl
- | Bodendüse
- | Fugendüse
- | Filterpatrone, waschbar (PET-Vlies)
- | Filtersack



Katalog-Nr.	Typ	Arbeitsdruck bar	Wasserleistung l/h Hz	Spannung V/ Frequenz wert kW	elektr. Anschlusswert kW	max. Zulauf-temperatur °C	Reinigungsmittel-tank l	Maße L×B×H mm	Gewicht kg	€
40 05337 137104	30-01	3700	250	1500	1200	230/50-60	30	460×320×595	10	255,00
40 05337 137241	30-11 PC	3700	250	1500	1200	230/50-60	30	460×320×595	10	320,00
40 05337 137364	40-01 PC	3700	250	1500	1200	230/50-60	30	450×480×645	25	410,00
40 05337 064141	751-11	3600	230	1500	1200	230/50-60	70	605×580×970	30	605,00
40 05337 125156	961-01	2×3600	230	2×1500	2×1200	230/50-60	70	580×600×970	30	1.030,00

(3796)



### Mitgänger-Scheuersaugmaschine

Typ		Scrubtec 343 B Combi	Scrubtec 651 BCL Combi
Arbeitsbreite	mm	430	510
Saugfußbreite	mm	730	760
Arbeitsgeschwindigkeit	km/h	4	5,6
Frisch-/Schmutzwassertank	l	29/29	55/55
Spannung	V	24	24
Bürstenmotor	W	520	2×400
Saugmotor	W	300	200
Antriebsmotor	W	300	200
Maße L×B×H	mm	1020×570×860	1250×570×1090
Gewicht	kg	107,5	257
<b>Katalog-Nr.</b>		<b>40 05337 106858</b>	<b>40 05337 140456</b>
	€	<b>3.525,00</b>	<b>8.130,00</b>

(3796)

### Mitgänger-Kehrmaschine Nilfisk-ALTO FLOORTEC 350 – Batterie

**Lieferumfang**

Hauptkehrwalze, Seitenbesen, Ladegerät, Batterie

Arbeitsbreite mit/ohne Seitenbesen	mm	700/500
Kehrgutbehälter	l	60
Arbeitsgeschwindigkeit	km/h	4
Theoretische Flächenleistung	m <sup>2</sup> /h	2800
Spannung	V	12
L×B×H	mm	998×797×500
Gewicht o. Batterien	kg	68
<b>Katalog-Nr.</b>		<b>40 05337 127655</b>
	€	<b>1.995,00</b>



(3796)

### Mitgänger-Kehrmaschine Nilfisk-ALTO FLOORTEC 560 P – Benzin

**Lieferumfang**

Hauptkehrwalze, Seitenbesen



Kehrbreite mit 1 Seitenbesen	mm	820
Hauptkehrwalze	mm	600
Schmutzbehälter	l	50
Filterfläche	m <sup>2</sup>	2
Antrieb		Honda 2,2 kW
L×B×H	mm	1030×660×810
Gewicht	kg	105
<b>Katalog-Nr.</b>		<b>40 05337 085672</b>
	€	<b>3.370,00</b>

(3796)

### Handkehrmaschine BK 900

- | Robuste Profi-Kehrmaschine für großflächige Bodenreinigung
- | Großes Behältervolumen für pausenloses Arbeiten, stufenlos verstellbare Hauptkehrwalze und Seitenbesen für optimale Kehrergebnisse
- | Schwenkbarer Seitenbesen für staubfreies Kehren, treppengängig durch große Räder am Heck

**Lieferumfang:** Kehrmaschine mit Hauptkehrwalze und Seitenbesen

Katalog-Nr.	Arbeitsbreite		Schmutzbehälter l	theoretische Flächenleistung m <sup>2</sup> /h	L×B×H mm	€
	mit Seitenbesen mm	ohne Seitenbesen mm				
<b>40 05337 604415</b>	690	490	40	2760	1060×790×900	<b>529,00</b>

(3796)



5 TAGE ABGEHEND

# Hochleistungssauger



### Saugt Staub, groben Schmutz, Wasser, Glasbruch.

- | Robuste Inox-Behälter mit seitlichen Tragegriffen
- | Starker Hochleistungsmotor mit abnehmbarem Motorkopf 230-V-Netzanschluss, funkenstört, doppelt isoliert, spritzwassergeschützt; bei mehr als einem Motor ist jede Turbine einzeln zuschaltbar
- | Eurofiltersystem mit wiederverwendbaren Filtern
- | Kompaktfahrgestell mit 4 Lenkrollen, Schub- oder Kippfahrgestell mit 2 Lenk- und 2 Bockrollen
- | Einschließlich einsatzbezogenem Zubehör

### Auf Anfrage: Spezialsauger für Öl, Bohrspäne, Feinstaub und Gefahrstäube

**Zubehör-Set <sup>a</sup>** besteht aus: Saugschlauch, Teppichbodendüse, Bürstpinsel, Polsterdüse, Fugendüse, Verlängerung 2x0,50 m, Handkrümmer

**Zubehör <sup>b</sup>** besteht aus: Saugschlauch, Bürstpinsel, Reduzierung, Fugendüse, Verlängerung 2x0,50 m, Handkrümmer, Bodenbürstdüse, Wassersaugdüse

### <sup>c</sup> Bodenvorsatzdüse Vortex 600

Zur festen Installation an allen Schub- und Kippfahrgestellen. Arbeitsbreite 600 mm, geeignet für Nass- und Trockeneinsatz



Katalog-Nr.	Ausführung	€
<b>43 30816 346297</b>	Bodenvorsatzdüse	<b>229,00</b>

(3706)

Katalog-Nr.	Luftmenge l/min	Gesamtleistungsaufnahme W	Motorenanzahl	Behältervolumen Staub l	Behältervolumen Wasser l	Zubehör-Set inkl.	Kabellänge m	BxTxH cm	Gewicht Zubehör ca. kg	€
<b>..346303</b>	2333	900	1	9	-	Fahrgestell mit 4 Lenkrollen	8	∅37x52	8,0	<b>246,00</b>
<b>..346310</b>	2835	1200	1	20	18	Fahrgestell mit 4 Lenkrollen	8	∅37x65	9,8	<b>317,00</b>
<b>..345993</b>	2835	1200	1	20	18	Fahrgestell mit 4 Lenkrollen, mit Gerätesteckdose	8	∅37x65	9,8	<b>348,00</b>
<b>..346006</b>	2835	1200	1	30	27	Kipp-Fahrgestell mit 2 Lenkrollen, 2 Rädern	8	43x43x98	15,0	<b>435,00</b>
<b>..346327</b>	5666	2400	2	52	48	Fahrgestell mit 4 Lenkrollen	8	∅58x95	25,0	<b>562,00</b>
<b>..346334</b>	8500	3600	3	52	48	Fahrgestell mit 4 Lenkrollen	8	∅58x95	26,5	<b>649,00</b>
<b>..346013</b>	5666	2400	2	52	48	Schubbügel-Fahrgestell mit 2 Lenkrollen, 2 Rädern	8	∅58x90	29,0	<b>634,00</b>
<b>..346341</b>	8500	3600	3	52	48	Schubbügel-Fahrgestell mit 2 Lenkrollen, 2 Rädern	8	∅58x95	30,5	<b>720,00</b>
<b>..346020</b>	5666	2400	2	77	73	Kipp-Fahrgestell mit 2 Lenkrollen, 2 Rädern	8	163x60x109	32,0	<b>680,00</b>
<b>..345375</b>	8500	3600	3	77	73	Kipp-Fahrgestell mit 2 Lenkrollen, 2 Rädern	8	53x60x109	34,0	<b>769,00</b>

(3706)

48-H-LIEFERSERVICE

E/D/E

## Materialkunde Besteckmaterialien

Material:	Art/Herkunft:	Eigenschaften/Verwendung
<b>Arenga</b>	kräftige, schwarze Pflanzenfaser; Indonesien	für groben Schmutz, nassfest, lange Lebensdauer, für Industrie-, Hof- und Saalbesen
<b>Elaston</b>	grobe Kunstborste, in verschiedenen Elastizitäten und Stärken, auch gewellt und mit ovalem Querschnitt	extrem haltbar, nassfest, in Straßenbesen und Saalbesen für groben Schmutz
<b>Fibre-Natur</b>	mittelfeine, gelbe Blattfaser der Agave; Mexiko	robust und hitzebeständig, für Schrubber, Wischer, Teerschrubber, Scheuerbürsten, Spülbürsten
<b>Kokos</b>	grobe Pflanzenfaser aus Kokosnuss-Außenschale; Sri Lanka	für groben, trockenen Schmutz, preiswerter Besatz für Industrie- und Saalbesen sowie Industriebandfeger
<b>Piassava</b>	sehr grobe Pflanzenfaser aus Palmenblättern; Westafrika	Einsatz in Straßenbesen für starke Verschmutzungen und zum Einschlämmen, wird bei Trockenheit leicht spröde
<b>Rosshaar</b>	Mähnen- und Schweifhaar des Pferdes; meist Südamerika	Mähnenhaar weich, Schweifhaar kräftig, staubbündend, für hochwertige Besen und Handfeger, Spülbürsten und Fensterwischer
<b>Rosshaarmischung</b>	Ross- und Kunsthaar, gemischt, in unterschiedlichen Anteilen	preiswerte Alternative zu reinem Rosshaar



Katalog-Nr.	Abb.	Ausführung	für Stiel Ø mm	Breite mm	VE	€/St.
40 02625 007606	1	Piassava, 6/15 Reihen	28	320	1/10	5,10
40 02625 007989	1	Piassava, 6/18 Reihen	28	400	1/10	6,90
40 02625 029653	2	Elaston, 6/14 Reihen	28	290	1/10	2,40
40 02625 037856	2	Elaston, 6/15 Reihen	28	325	1/10	3,00
40 02625 037870	2	Elaston, 6/18 Reihen	28	400	1/10	5,90

(3722)

**Industriebesen**

Katalog-Nr.	Abb.	Ausführung	für Stiel Ø mm	Breite mm	VE	€/St.
40 02625 031250	1	Kokos, Sattelholz mit Stielloch	24	300	1/10	2,70
40 02625 006968	1	Kokos, Sattelholz mit Stielloch	24	400	1/10	2,70
40 02625 007040	1	Kokos, Sattelholz mit Stielloch	24	600	1/10	4,20
40 02625 028335	2	Kokos, mit Metall-Stielhalter	24	800	1/10	9,90
40 02625 007095	2	Kokos, mit Metall-Stielhalter	24	1000	1/10	13,50
40 02625 007330	3	Arenga/Elaston mit Power-Stick Kunststoff-Stielhalter	24	400	1/10	8,10
40 02625 007347	3	Arenga/Elaston mit Power-Stick Kunststoff-Stielhalter	24	500	1/10	9,50
40 02625 007354	3	Arenga/Elaston mit Power-Stick Kunststoff-Stielhalter	24	600	1/10	10,80
40 02625 029622	4	Elaston, mit Power-Stick Kunststoff-Stielhalter	24	400	1/20	5,70
40 02625 026393	4	Elaston, mit Power-Stick Kunststoff-Stielhalter	24	500	1/10	6,90
40 02625 028359	4	Elaston, mit Power-Stick Kunststoff-Stielhalter	24	600	1/10	8,30
40 02625 028366	4	Elaston, mit Power-Stiel Metall-Stielhalter	24	800	1/10	10,60
40 02625 036293	5	Elaston, Sattelholz mit Stielloch	24	400	1/10	4,30
40 02625 007309	5	Elaston, Sattelholz mit Stielloch	24	600	1/10	6,10
40 02625 007118	6	Arenga, Sattelholz mit Stielloch	24	400	1/10	5,30
40 02625 007170	6	Arenga, Sattelholz mit Stielloch	24	600	1/10	7,00
40 02625 007385	8	Qualitätsmischung, Sattelholz m. Stielloch	24	400	1/10	4,20
40 02625 007422	8	Qualitätsmischung, Sattelholz m. Stielloch	24	600	1/10	6,70
40 02625 007484	7	Rosshaar, Sattelholz mit Stielloch	24	400	1/10	7,00
40 02625 007521	7	Rosshaar, Sattelholz mit Stielloch	24	600	1/10	10,70
40 02625 007446	8	Qualitätsmischung, mit Metall-Stielhalter	24	800	1/10	11,70
40 02625 028380	8	Qualitätsmischung, mit Metall-Stielhalter	24	1000	1/10	14,50
40 02625 007538	7	Rosshaar, mit Metall-Stielhalter	24	800	1/10	18,10
40 02625 028403	7	Rosshaar, mit Metall-Stielhalter	24	1000	1/10	22,30

(3722)

**Handfeger**

Katalog-Nr.	Abb.	Ausführung	Länge mm	VE	€/St.
40 02625 025327	9	Kokos, 4-reihig, kurzer Griff	280	1/50	1,20
40 02625 006586	9	Kokos, 4-reihig, langer Griff	450	1/20	2,50
40 02625 006517	10	Arenga	280	1/50	2,10

(3722)

**Kehrschaufel**

Katalog-Nr.	Abb.	Ausführung	Breite mm	VE	€/St.
40 02625 030437	11	Metall, beschichtet, farbig sort.	230	1/10	4,40
40 02625 030444	12	Edelstahl, rostfrei	230	1/10	8,70
40 02625 087066	13	Metall, beschichtet, weiß	220	1/10	3,60

(3722)

**Kohleschaufel**

Katalog-Nr.	Abb.	Ausführung	Breite mm	VE	€/St.
40 02625 011450	14	Metall, schwarz lackiert, lackierter Holzgriff	115	1/10	3,50

(3722)

**Besenstiel aus Holz (o. Abb.)**

Katalog-Nr.	Länge×Ø mm	VE	€/St.
40 02625 030468	1200×24	10	2,00
40 02625 030475	1400×24	10	2,60

(3722)

**Gerätestiel aus Holz mit Konus (o. Abb.)**

Katalog-Nr.	Länge×Ø mm	VE	€/St.
40 02625 011313	1500×28	25	4,40

(3722)

**Metall-Stielhalter**

Für Besen mit 2 Flügelschrauben für Stiel-Ø 24 mm.

Katalog-Nr.	Abb.	Ausführung	€/St.
40 02625 104534	15	für Stiel-Ø 24 mm	1,40

(3722)







### 1 Standkehr-Set

Kehren ohne Bücken, bestehend aus:

Katalog-Nr.	Ausführung	€
80 11706 038855	Kehrschaufel	20,20
80 11706 065066	Besen	7,60

(3720)

### 2 Warnschild

„Achtung Rutschgefahr“

Katalog-Nr.	Ausführung	€
80 11706 035496	„Achtung Rutschgefahr“	21,30
80 11706 035458	„Caution! Wet Floor“	21,30

(3720)

### 3 Polyester-Bändchengewebesack

Mehrfach verwendbar, 120 l.

Katalog-Nr.	Farbe	€
80 11706 036028	rot	43,60
80 11706 035991	gelb	43,60

(3720)

### 4 Nasswischmopp

400 g, Baumwolle,  
VE: 5 Stück.

Katalog-Nr.	€/St.
80 11706 031672	6,40

(3720)

### Zubehör zu 4

Katalog-Nr.	Ausführung	€
80 11706 032396	Schnellverschlusshalter	4,20
80 11706 031245	Alu-Stiel verchromt, 140 cm, 2-teilig	9,30

(3720)

### 5 Feuchtwischmopp

Aus Baumwolle/Polyester, VE: 5 Stück.

Katalog-Nr.	Breite cm	€/St.
80 11706 063574	40	8,20
80 11706 063529	50	9,30

(3720)

### Zubehör zu 5

Katalog-Nr.	Ausführung	€
80 11706 030774	Klapphalter 40 cm	24,40
80 11706 030767	Klapphalter 50 cm	27,30
80 11706 031245	Alu-Stiel verchromt, 140 cm, 2-teilig	9,30

(3720)



### 6 Breitwischmopp

Baumwolle 60 cm breit,  
VE: 5 Stück.

Katalog-Nr.	€/St.
80 11706 028337	9,50

(3720)

### Zubehör zu 6

Katalog-Nr.	Ausführung	€
80 11706 030514	Klapphalter	5,50
80 11706 031245	Alu-Stiel verchromt, 140 cm, 2-teilig	9,30

(3720)

### 7 Spezial-Feuchtwischmopp

aus Baumwolle/Polyester, VE: 5 Stück.


Katalog-Nr.	Breite cm	€/St.
80 11706 063598	40	8,90
80 11706 063581	50	10,90

(3720)

### Zubehör zu 7

Katalog-Nr.	Ausführung	€
80 11706 030804	Klapphalter 40 cm	30,40
80 11706 030798	Klapphalter 50 cm	35,60
80 11706 031245	Alu-Stiel verchromt, 140 cm, 2-teilig	9,30

(3720)



5 TAGE ABGEHEND

## Fahreimer

Platzsparend, kompakt, leicht und robust.  
Squizzy – einfach genial.



1 Fahreimer

17 Liter mit Kunststoffpresse, L 400×B 240×H 480 mm, Gewicht: 5 kg

Katalog-Nr.	€
80 11706 065349	92,20
	(3720)



2 Fahreimer mit Trennwand

2×15 Liter mit Presse, L 470×B 370×H 720 mm, Gewicht: 4 kg

Katalog-Nr.	€
80 11706 040247	145,00
	(3720)

3 Squizzy

ist ein neuer Doppeleimer mit integrierter Rollenpresse. Er ist äußerst robust und ermöglicht einfaches und ergonomisches Arbeiten. Ideal für kleinere Flächen und Treppenaufgänge. In Verbindung mit dem Spezialmopphalter, bei dem der Mopp am Halter bleibt, entfällt das lästige Bücken, die Hände bleiben sauber.



3 Squizzy-Doppeleimer

12 Liter, mit integrierter Rollenpresse, L 430 × B 270×H 350 mm, Gewicht: 2,7 kg

Katalog-Nr.	€
80 11706 063161	64,20
	(3720)

## Zubehör zu Squizzy

Katalog-Nr.	Abb.	Ausführung	€
80 11706 063598	4	Spezial-Feuchtwischmopp 40 cm	8,90
80 11706 094448 *	5	Microfasermopp 40 cm	12,60
80 11706 062928	6	Klapphalter 40 cm	28,50
80 11706 031245	7	Alu-Stiel verchromt, 140 cm, 2-teilig	9,30

\* VE = 5 Stück, Preis per Stück

(3720)

48-H-LIEFERSERVICE

E/D/E



## Reinigungswagen

| Stabile, langlebige Stahlrohrgestelle, verchromt  
| Lenkrollen kugelgelagert mit Stoßfangscheiben

| Profi-Kunststoffpresse  
| Abfallsäcke sind nicht im Lieferumfang enthalten

**|148,00 €**



### Einfachfahreimer

Mit Presse, L 500×B 400×H 840 mm, Gewicht 12 kg.

Katalog-Nr.	Liter	€
80 11706 039500	15	148,00
80 11706 039494	25	148,00

(3720)

**|169,00 €**



### Doppelfahreimer

Mit Presse, L 720×B 410×H 830 mm, Gewicht 14 kg.

Katalog-Nr.	Liter	€
80 11706 039487	2×15	169,00
80 11706 039470	2×25	169,00

(3720)



### Reinigungswagen, treppengängig

Mit Presse und Halter für 120-l-Sack, L 980×B 420×H 940 mm, Gewicht 15 kg.

Katalog-Nr.	Liter	€
80 11706 039609	2×15	298,00

(3720)



### Reinigungswagen

Mit Presse, Halter für 120-l-Sack, oben 2 Eimer à 8 Liter, unten 1 Eimer à 15 Liter, L 800×B 450×H 1200 mm, Gewicht 16 kg.

Katalog-Nr.	€
80 11706 039517	326,00

(3720)



### Reinigungswagen

Mit Presse, Halter für 125-l-Sack, oben 2 Eimer à 8 Liter, unten 2 Eimer à 15 Liter, L 780×B 660×H 1200 mm, Gewicht 18 kg.

Katalog-Nr.	€
80 11706 039579	386,00

(3720)

## Abfall- und Servicewagen

Stabile, langlebige Stahlrohrgestelle, verchromt, Lenkrollen kugelgelagert mit Stoßfangscheiben.



**|109,00 €**



### 1 Abfallwagen

Für 120-l-Sack, L 620×B 600×H 1030 mm, Gewicht 14 kg.

Katalog-Nr.	€
80 11706 064724	109,00

(3720)



**|179,00 €**



### 2 Abfallwagen

Für 120-l-Sack, mit Deckel, L 500 × B 540 × H 930 mm, Gewicht 13 kg.

Katalog-Nr.	€
80 11706 064755	116,00

(3720)

### 3 Abfallwagen

Für 2×120-l-Sack, L 570×B 830×H 1050 mm, Gewicht 10 kg.

Katalog-Nr.	€
80 11706 032532	179,00

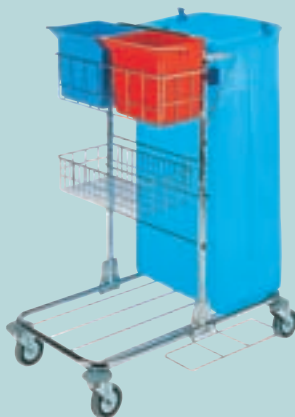
(3720)

### 4 Servicewagen

Mit 2 Eimern à 6 Liter und Halter für 120-l-Sack, L 570×B 830×H 1050 mm, Gewicht 13 kg.

Katalog-Nr.	€
80 11706 032518	219,00

(3720)



**|289,00 €**



### 5 Servicewagen

Mit 2 Eimern à 6 Liter und Halter für 120-l-Sack, L 520×B 830×H 1060 mm, Gewicht 13 kg.

Katalog-Nr.	€
80 11706 040803	229,00

(3720)

### 6 Servicewagen

Mit Halter für 120-l-Sack und 3 Ablageschalen, L 570×B 830×H 1050 mm, Gewicht 15 kg.

Katalog-Nr.	€
80 11706 032662	289,00

(3720)

### 7 Servicewagen

Mit Halter für 120-l-Sack, 4 Eimern à 6 Litern und 3 Ablageschalen, L 570×B 830×H 1120 mm, Gewicht 25 kg.


Katalog-Nr.	€
80 11706 032709	419,00

(3720)

48-H-LIEFERSERVICE

## Mülleimerbeutel

Mülleimerbeutel aus Niederdruck-Polyethylen (HDPE).  
Verpackungseinheit 40 Rollen à 50 St./Karton.




Katalog-Nr.	Inhalt l	Maße mm	Stärke ca. µ	Farbe	VE Rolle/St.	€/Rolle
43 32163 424017	16	450×520	5,5	transparent	40/50	0,89
43 32163 424024	24	490×600	5,5	transparent	40/50	0,99
43 32163 424031	30-Standard	500×600	5,5	grau	40/50	0,90
43 32163 424048	30-Super	500×600	6,5	grau	40/50	1,15
43 32163 424055	60-Standard	630×740	6,0	transparent	40/50	1,49
43 32163 424062	60-Super	630×740	7,0	transparent	40/50	1,70

(3722)

## Kunststoff-Abfallsack (PE), lose im Karton

Flach liegend im Karton.


Katalog-Nr.	Inhalt l	Maße mm	Stärke ca. µ	Farbe	VE Karton	€/St.
43 30816 076613	120	700×1100	45	blau	250	0,29
43 30816 076620	120	700×1100	80	blau	250	0,58



(3722)

## Kunststoff-Abfallsack (PE), Rollenware

Rollenware, perforiert zum Abreißen.



Katalog-Nr.	Inhalt l	Maße mm	Stärke ca. µ	Farbe	VE Rolle/St.	€/Rolle
43 30816 118054	70	575×1000	38	blau	10/25	4,45
43 30816 118061	70	575×1000	38	gelb	10/25	5,58
43 32163 259244	120	700×1100	38	blau	10/25	5,90
43 30816 076651	120	700×1100	45	blau	10/25	6,20
43 30816 070932	120	700×1100	80	blau	10/15	7,80
43 30816 118047	120	700×1100	42	gelb	10/25	8,30
43 32163 300250	120	800×1000	45	blau	10/25	7,10

(3722)

5 TAGE ABGEHEND

## 1 Kunststoff-Abfallsack (PE) mit Zugband

Rollenware, perforiert zum Abreißen, mit Zugband.

Katalog-Nr.	Inhalt l	Maße mm	Stärke ca. $\mu$	Farbe	VE/Rolle Stück	€/Rolle
43 32163 259275	120	700×(1050/50)	45	blau	10/25	7,45

(3722)




## 2 Kunststoff-Abfallsack mit Seitenfalten (PE), Rollenware

Passend für 120-l-Mülltonnen, Rollenware, perforiert zum Abreißen.

Katalog-Nr.	Inhalt l	Maße mm	Stärke ca. $\mu$	Farbe	VE/Rolle Stück	€/Rolle
43 32163 259237	180	500/450×1250	90	blau	5/10	9,50

(3722)



## 3 Kunststoff-Abfallsack mit Seitenfalten (PE) lose im Karton

Passend für 120- bzw. 240-l-Mülltonnen, flach liegend im Karton.

Katalog-Nr.	Inhalt l	Maße mm	Stärke ca. $\mu$	Farbe	VE Stück	€/St.
43 32163 259251	180	500/450×1250	85	grau	100	1,18
43 32163 259268	240	650/550×1350	85	grau	50	1,35
43 30816 075432	240	650/550×1350	90	blau	50	1,30

(3722)



## 4 Papier-Abfallsack mit Aufdruck

Papiersack braun, mit Kreuzbodenfalte, für eine umweltgerechte Entsorgung, **mit verrottbarem Bindeband**, 2-lagig, 70 g Kraftsackpapier nassfest, Bunde à 25 Stück mit 1-farb./1-seitigem Aufdruck „Abfälle“ oder „Altpapier“.

Katalog-Nr.	Inhalt l	Maße mm	Ausführung	VE Stück	€/St.
43 32163 259282	120	700×950/220	Abfälle	25	1,35
43 32163 259299	120	700×950/220	Altpapier	25	1,35

(3722)

### 1 Abfallsammler für 1000- und 2500-l-Styroporsäcke

Ideal zum Sammeln von Styropor, Verpackungsabfällen etc. Geschweißte, stabile, feuerverzinkte Stahlkonstruktion aus Vierkantröhr. Mit ergonomisch heruntergezogenem Einwurf, inkl. 4 Klemmen zur Befestigung der Wertstoffsäcke.

Katalog-Nr.	Typ	Ausführung	Einwurf-Öffnung mm	B × T × H mm	€
40 40136 802501	Mega	für 1000-l-Säcke ab 2900 mm Umfang	670×670	730×500 ×1050/1380	189,00
40 40136 802709	Jumbo	für 2500-l-Säcke ab 4000 mm Umfang	1120×720	1200×700 ×1250/1560	199,00

(3770)



1



3



2

### 2 Zubehör

Rollensatz für Abfallsammler „Mega“ und „Jumbo“ mit 4 Lenkrollen, davon 2 mit Feststeller.

Katalog-Nr.	€
40 40136 812005	40,50

(3770)

### 3 Müllsäcke mit Seitenfalten (PE) für Styropor

Zu 10 Stück im PE-Umbeutel (Karton) verpackt. 1000-l-Sack ohne Aufdruck. 2500-l-Sack mit Aufdruck: Styropor-Entsorgung, transparent.

Katalog-Nr.	Inhalt l	Maße mm	Stärke ca. µ	Ausführung	€/Karton
43 32163 259305	1000	900/600×1800	60	ohne Druck	23,90
43 32163 259312	2500	1250/850×2600	80	mit Druck	52,90

(3770)

### 4 Allzweckplane Tex-Tarp/Lankotex

- | Schützt im Freien gelagerte Waren und Güter gegen Schmutz und Witterungseinflüsse
- | Wasserdicht und reißfest aus 100 % umweltfreundlichem Polyethylen
- | Verstärkte Säume mit Aluminium-Ösen (alle 100 cm) zum Verzurren der Plane und Sicherung vor Wegfliegen
- | HDPE-Bändchengewebe, beidseitig LDPE-beschichtet natur
- | Jede Plane einzeln in PE-Beutel verpackt

#### Typ Tex-Tarp, 120 g/m<sup>2</sup>

Katalog-Nr.	Abmessung m	€
43 32163 259329	2×3	7,90
43 32163 259336	3×4	15,90
43 32163 259343	4×5	26,80
43 32163 259350	4×6	31,90

(3770)

#### Typ Lankotex, 150 g/m<sup>2</sup>

Katalog-Nr.	Abmessung m	€
43 32163 259367	4×6	39,90
43 32163 259374	4×8	53,80
43 32163 259381	6×10	99,80
43 32163 259398	8×10	135,00

(3770)



4

5 TAGE ABGEHEND

## 1—6 Abfallsammler

- | Verzinktes Stahlrohrgestell
- | Haltering und Gummispanner zum Befestigen der Abfallsäcke
- | Mit Kunststoffdeckel als Geruchssperre oder ohne Deckel
- | Zerlegte Ausführung

### 1 Abfallsammler 1×70 l, stationär

Maße: H 770×B 400×T 380 mm, Gewicht 2,5 kg.

Katalog-Nr.	Ausführung	€/St.
<b>40 25897 800027</b>	ohne Deckel	<b>45,90</b>
<b>43 30816 118184</b>	Deckel schwarz	<b>48,90</b>

(3722)

### 2 Abfallsammler 1×70 l, fahrbar

Maße: H 930×B 640×T 640 mm, Gewicht 5 kg, mit 4 Lenkrollen Ø 50 mm, verzinkter Boden.

Katalog-Nr.	Ausführung	€/St.
<b>43 30816 118191</b>	Deckel schwarz	<b>71,90</b>

(3722)

### 3 Abfallsammler 3×70 l, stationär

Maße: H 780×B 1000×T 400 mm, Gewicht ca. 4,5 kg, rutschfest durch Gummistopper.

Katalog-Nr.	Ausführung	€/St.
<b>43 30816 118085</b>	Deckel schwarz	<b>82,90</b>
<b>40 25897 800096</b>	Deckel schwarz, gelb, blau	<b>82,90</b>

(3722)

### 4 Abfallsammler 1×120 l, stationär

Maße: H 900×B 500×T 500 mm, Gewicht 3 kg, rutschfest durch Gummistopper.

Katalog-Nr.	Ausführung	€/St.
<b>43 30816 118177</b>	Deckel schwarz	<b>69,90</b>
<b>40 25897 800102</b>	Deckel, gelb	<b>69,90</b>

(3722)

### 5 Abfallsammler 2×120 l, stationär

Maße: H 970×B 680×T 480 mm, Gewicht 3,5 kg, rutschfest durch Gummistopper.

Katalog-Nr.	Ausführung	€/St.
<b>43 30816 118160</b>	Deckel schwarz	<b>73,80</b>
<b>40 25897 800126</b>	Deckel schwarz, gelb	<b>73,80</b>

(3722)

### 6 Abfallsammler 2×120 l, fahrbar


Maße: H 980×B 770 T 500 mm, Gewicht 7,5 kg, 4 Lenkrollen Ø 50 mm.

Katalog-Nr.	Ausführung	€/St.
<b>43 30816 118153</b>	Deckel schwarz	<b>119,00</b>

(3722)







|106,00 €

## Wertstoffsammler mit Dreibeingestell

### Dreibeingestell, stapelbar

Für Säcke Inhalt 70 bis 120 l, Ø 430 mm, Höhe 920 mm, Einwurföffnung Ø 380 mm, inkl. Montagematerial.

Katalog-Nr.	Ausführung	€
40 40136 801603	Dreibeingestell o. Bodengitter	106,00
40 40136 801610	Bodengitter verzinkt	21,80

(3762)



Bodengitter

## Abfall-Korbständer für 70- bis 120-l-Abfallsäcke

- | Hergestellt aus Kunststoff, Gittermantel dunkelgrau
- | Mit grauem Deckel und Klemmring zur sicheren Abfallsackbefestigung
- | Fahrbar durch mobile Bodenplatte (s. Zubehör)
- | Wahlweise mit oder ohne Fußpedalbetätigung zum Deckelöffnen

Höhe ohne Deckel: 725 mm

Höhe mit Deckel: 735 mm

Einfüllöffnung: Ø 345 mm oben, Ø 495 mm unten

Gewicht: 3,0 kg

### Zubehör

#### Fahrbare Bodenplatte

Fahrbare Kunststoff-Bodenplatte für Abfall-Korbständer 70–120 l, grau.

#### Fußpedal (ohne Abb.)

Fußpedal für Kunststoff-Abfallsammler 70–120 l zum Deckelöffnen.

Katalog-Nr.	Ausführung	€
40 40136 804307	Abfall-Korbständer	47,90
40 40136 804314	fahrbare Bodenplatte	34,90
40 40136 804338	Fußpedal	39,90

(3770)




|47,90 €



## Müllsackhalter 70–120 I, Wandbefestigung

Ø 370 mm, Höhe 130 mm, Einwurföffnung Ø 315 mm, inkl. Montagematerial.


**|49,50 €**


Katalog-Nr.	Ausführung	€
40 40136 800101	verzinkt, mit Stahldeckel	56,90
40 40136 800408	lackiert RAL 6002 laubgrün, Kunststoffdeckel grau	49,50
40 40136 800415	lackiert RAL 6002 laubgrün, Kunststoffdeckel gelb	49,50

(3720)

## Müllsackständer 70–120 I

Ø 370 mm, Höhe 970 mm, Einwurföffnung Ø 315 mm, inkl. Montagematerial.


**|79,90 €**

**|67,80 €**

**|69,90 €**

Katalog-Nr.	Ausführung	€
40 40136 800507	verzinkt, mit Stahldeckel	79,90
40 40136 800705	verzinkt, mit Kunststoffdeckel grau	67,80
40 40136 800712	verzinkt, mit Kunststoffdeckel gelb	67,80
40 40136 800804	lackiert RAL 6002 laubgrün, mit Kunststoffdeckel grau	69,90
40 40136 800811	lackiert RAL 6002 laubgrün, mit Kunststoffdeckel gelb	69,90

Müllsäcke finden Sie auf den Seiten 508 und 509.

(3720)

48-H-LIEFERSERVICE

## 1 Wertstoff-Sammelstation

Robuste Stahlblechkonstruktion. Keine Feuergefahr durch selbstschließende Einwurfklappe. Geruchshemmend. Fahrbar durch 4 Kunststoffrollen  $\varnothing$  50 mm.

Die Innenbehälter – wahlweise aus Kunststoff oder aus verzinktem Stahlblech – sind im Bodenbereich flüssigkeitsdicht (ein Austreten von Flüssigkeitsresten, z. B. von Getränken, wird so vermieden). Mit Befestigungssatz je Behälter zum Verbinden von einzelnen Behältern zu Sammelstationen. Hochwertige Pulverbeschichtung. Lieferung erfolgt ohne Piktogramm-Aufkleber.



Technische Angaben:


Maße: Einzelbehälter: 620×400×380 mm (H×B×T)

Dreier-Set: 620×1215×380 mm (H×B×T)

Gewicht: Behälter mit Kunststoffeinsatz: 12 kg, Behälter mit Stahlblecheinsatz: 13 kg

Volumen: je Behälter: 35 Liter, Behälterkorpus: RAL 7035 lichtgrau

Farbe der Einwurfklappen	Ausführung			
	mit Kunststoffeinsätzen Katalog-Nr.	€	mit Stahlblecheinsätzen Katalog-Nr.	€
RAL 1002 sandgelb	40 31068 050733	193,00	40 31068 050603	208,00
RAL 5014 taubenblau	40 31068 050757	193,00	40 31068 050627	208,00
RAL 6021 blassgrün	40 31068 050764	193,00	40 31068 050634	208,00
RAL 7024 graphitgrau	40 31068 050771	193,00	40 31068 050641	208,00
Dreier-Set mit Klappenfarbe nach Wunsch	40 31068 087395	478,00	40 31068 087388	501,00



(3750)

## 2 Sammelstation

Sammelstation, fahrbar mit vier Sammeleinheiten, inkl. fahrbarem Gestell.

Gestellfarbe: RAL 7035 lichtgrau, Station wird zerlegt geliefert.

Maße (H×B×T): 1500×950×610 mm

Katalog-Nr.	Ausführung	€
40 31068 092146	Sammeleinheiten mit Kunststoffeinsätzen	772,00
40 31068 092139	Sammeleinheiten mit Stahlblecheinsätzen	812,00

(3750)

## Zubehör: PE-Abfallsack 35 l

50  $\mu$ , transparent, VE: 250 Stück.

Katalog-Nr.	€/VE
40 31068 052027	47,80

(3750)

## Piktogramm-Aufkleber-Satz

6-teilig, selbstklebend.

**Symbole:** Bio-Abfall, Restmüll, Papier, Kunststoff, Glas, Metall.

Format: 160×160 mm.

Katalog-Nr.	Ausführung	€
40 31068 052034	Aufkleber-Satz	17,00

(3750)





wahlweise in Edelstahl oder aus pulverbeschichtetem Stahlblech! Mehr Auswahl und bessere Qualität gibt es nicht: Vollständig gefertigt aus Qualitätsstahlblech kann bei diesem System zwischen 4 Größen und Füllvolumen, 2 Ausstattungen (Aufnahme für Abfalltüten oder Inneneinsatz aus verzinktem Stahlblech) sowie zwischen Hand- oder Fußöffnung gewählt werden. Dabei liegt der ergonomische Anspruch im Detail: So sind z. B. die Aufnahmen für Abfülltüten auf Teleskopschienen ausziehbar und die im Bodenbereich herausnehmbaren Kunststoffeinlagen garantieren die gewünschte Hygiene. Die Flügeltür wird mittels Magnet gehalten, kann jedoch mit dem zum Lieferumfang gehörenden Vierkantschlüssel verschlossen werden. Das ansprechende Design wird unterstrichen durch Türgriffe und Trethebel aus Aluminium; die Korpusfarbe lichtgrau RAL 7035 gewährleistet Aufstellungsneutralität.

**NEU**

**Piktogramm-Set Behälterkennzeichnung**



Selbstklebende Symbolaufkleber in Farbe, H×B 180×160 mm, Papier, Metall, Bio-Abfall, Restmüll, Kunststoff und Glas.

<b>Katalog-Nr.</b>	<b>€</b>
<b>40 31068 054830</b>	<b>17,05</b>

(3750)

**Wertstoffsammler, Öffnung per Hand**

<b>Ausführung</b>	
Volumen ca.	l
Maße H×B×T	mm
Klappenfarbe gelb	
Katalog-Nr.	<b>40 31068..</b>
Klappenfarbe blau	
Katalog-Nr.	<b>40 31068..</b>
Klappenfarbe grün	
Katalog-Nr.	<b>40 31068..</b>
Klappenfarbe grau	
Katalog-Nr.	<b>40 31068..</b>
	<b>€</b>
Behälter und Einwurfklappen aus Edelstahl	
Katalog-Nr.	<b>40 31068..</b>
	<b>€</b>

mit Abfallsackhalterung				mit verzinktem Innenbehälter			
45	60	75	120	45	60	75	120
800×400×380	900×400×380	1000×400×380	1100×450×450	800×400×380	900×400×380	1000×400×380	1100×450×450
..101022	..107574	..107758	..108083	..098940	..099138	..107857	..108137
..107468	..107604	..107772	..107956	..100834	..099145	..107833	..108151
..107475	..107611	..107789	..108106	..100841	..100889	..107826	..108168
..107482	..107628	..107338	..108113	..100858	..100896	..107819	..108175
198,00	223,00	247,00	403,00	223,00	247,00	276,00	446,00
..115456	..115463	..115470	..115487	..115494	..115500	..114985	..115517
379,00	427,00	474,00	773,00	427,00	474,00	527,00	855,00

(3750)

**Wertstoffsammler, Öffnung per Fußpedal**

<b>Ausführung</b>	
Volumen ca.	l
Maße H×B×T	mm
Klappenfarbe gelb	
Katalog-Nr.	<b>40 31068..</b>
Klappenfarbe blau	
Katalog-Nr.	<b>40 31068..</b>
Klappenfarbe grün	
Katalog-Nr.	<b>40 31068..</b>
Klappenfarbe grau	
Katalog-Nr.	<b>40 31068..</b>
	<b>€</b>
Behälter und Einwurfklappen aus Edelstahl	
Katalog-Nr.	<b>40 31068..</b>
	<b>€</b>

mit Abfallsackhalterung				mit verzinktem Innenbehälter			
45	60	75	120	45	60	75	120
800×400×380	900×400×380	1000×400×380	1100×450×450	800×400×380	900×400×380	1000×400×380	1100×450×450
..101206	..107703	..107864	..108281	..107536	..113650	..107987	..108212
..101220	..107727	..107888	..108304	..101398	..107673	..108007	..108236
..108045	..107734	..107901	..108311	..101404	..107680	..108014	..108205
..108052	..107741	..107918	..108328	..100575	..107697	..108021	..107963
221,00	246,00	272,00	441,00	246,00	272,00	304,00	471,00
..115524	..115531	..115548	..114992	..115555	..115562	..115579	..115586
425,00	455,00	520,00	844,00	471,00	520,00	582,00	900,00

(3750)

## Wertstoffsammler

- | Mülltren- und Sammelsystem wahlweise mit 40- oder 60-l-Behältern
- | Lieferbar als 1er, 2er, 3er oder 4er Element und, für eine Erweiterung, ein zusätzliches Ergänzungselement
- | **Deckel bitte gesondert bestellen, siehe Tabelle**



Durch Ergänzungselemente ist die Erweiterung Ihrer individuellen Sammelstation möglich. Mit den Deckeln (6 Farben zur Wahl) wird ein sortenreines Sammeln gewährleistet. Jedem Element liegt ein Pictogramm-Aufklebersatz (Papier, Kunststoff, Restmüll, Biomüll, Metall, Glas und Putztücher) bei.

### Wertstoffsammler 40 l

Katalog-Nr.	Typ	Maße B×T×H mm	€
40 30695 038008	1er Element	250×405×570	57,70
40 30695 038015	2er Element	505×405×570	84,00
40 30695 038022	3er Element	760×405×570	108,00
40 30695 038039	4er Element	1010×405×570	129,00
40 30695 038046	Ergänzungselement	250×405×570	50,50

(3774)

### Wertstoffsammler 60 l

Katalog-Nr.	Typ	Maße B×T×H mm	€
40 30695 038107	1er Element	360×405×570	64,80
40 30695 038114	2er Element	710×405×570	102,00
40 30695 038121	3er Element	1060×405×570	134,00
40 30695 038138	4er Element	1410×405×570	169,00
40 30695 038145	Ergänzungselement	360×405×570	58,30

(3774)

NEU



Praktische Sackklemmen für den Einsatz von Kunststoffsäcken

#### Deckel

Farbe	lichtgrau	blau	gelb	grün	braun	anthrazit	rot
40-l-Beh. Katalog-Nr.	40 30695 380015	40 30695 380022	40 30695 380039	40 30695 380046	40 30695 380053	40 30695 380060	40 30695 380077
€	6,00	6,00	6,00	6,00	6,00	6,00	6,00
60-l-Beh. Katalog-Nr.	40 30695 381012	40 30695 381029	40 30695 381036	40 30695 381043	40 30695 381050	40 30695 381067	40 30695 381074
€	7,80	7,80	7,80	7,80	7,80	7,80	7,80

(3774)

## Rollwagen

Für einen einfachen Transport der gewählten Behälterkombination.



### Rollwagen

B×T×H 505×415×110 mm  
für 6 Kombinationen  
(40 + 40, 40 + 40 + 40, 60 + 40, 60 + 40 + 40, 60 + 60, 60 + 60 + 40)

Katalog-Nr.	€
40 30695 038206	143,00

(3774)

### Rollwagen

B×T×H 1010×415×110 mm  
für 7 Kombinationen  
(4×40, 5×40, 3×60, 2×60 + 2×40, 1×60 + 3×40, 3×60 + 1×40, 4×60)

Katalog-Nr.	€
40 30695 038213	173,00

(3774)

## Zubehör

Inneneinsatz aus verzinktem Stahlblech mit Bügelgriffen:



für 40-l-Behälter

Katalog-Nr.	€
40 30695 038091	65,00

(3774)

für 60-l-Behälter

Katalog-Nr.	€
40 30695 038190	73,50

(3774)

5 TAGE ABGEHEND

## Wertstoffsammler TD 3 + 4



AB  
**496,00 €**

- | Sammelstation für die gängigsten Abfallarten
- | Ersetzen jeweils 3 bzw. 4 Einzelbehälter
- | Komplett aus verzinktem Qualitätsstahlblech gefertigt
- | Optimaler Oberflächenschutz durch hochwertige Pulverbeschichtung
- | Pendelklappen selbstschließend; feuer- und geruchshemmend
- | Farbpiktogramme zur Kennzeichnung inklusive


Die optimale Alternative zu Einzelbehältern:

Die Sammelstationen für die 3 bzw. 4 gängigsten Abfallarten in kompakter Form. Gefertigt aus bestem, verzinktem Qualitätsstahlblech und ausgestattet mit 3 bzw. 4 verzinkten Innenbehältern mit einem Füllvolumen von je 45 Litern. Die Entnahme erfolgt über die frontseitig eingebrachten, verriegelbaren Flügeltüren. Die Griffe sind aus hochwertigem Aluminium gefertigt. Die Serienausführung vereint den lichtgrauen Korpus mit blauer, gelber und grauer Einwurfsklappe (bei dem TD 4 kommt noch eine rote Klappe hinzu), während die Variante „Aspect Plus“ mit einem soft-moccafargigen Gehäuse ausgestattet ist, welches hervorragend mit den Pendelklappen aus Edelstahl in Ledernarbenstruktur harmonisiert.



NEU


Kennzeichnungs-Piktogramme im Lieferumfang enthalten.



Ableitblech, zur Vermeidung von Fehlwürfen.



Leitblech, hält und führt den Innenbehälter.



Hochwertiges Schließgestänge.



Türkantenabdeckung, verhindert die Bildung von Schmutzecken.



6-teiliges Piktogramm-Set im Lieferumfang enthalten.

Modell	Volumen l	Höhe mm	Breite mm	Tiefe mm	Gewicht kg	Korpus lichtgrau, Klappen farbig		Korpus soft-mocca, Klappen Edelstahl, Ledernarbenstruktur	
						Katalog-Nr.	€	Katalog-Nr.	€
TD 3	3×45	975	860	320	38	40 31068 122805	496,00	40 31068 122812	599,00
TD 4	4×45	975	1100	320	49	40 31068 120009	558,00	40 31068 122799	728,00

(3750)

48-H-LIEFERSERVICE

E/D/E

## Tret-Abfallsammler mit Inneneinsatz

- | 5 Größen zur Wahl
- | Stahlblech, pulverbeschichtet oder Edelstahl
- | Praktische Fußpedalbetätigung
- | Inneneinsatz, Kunststoff, mit Bügelgriff
- | Bodenschonender Kantenschutz

NEU



Inhalt l	Maße D×H mm	weiß (RAL 9016) Katalog-Nr.	€	anthrazit (RAL 7021) Katalog-Nr.	€	Edelstahl Katalog-Nr.	€
3	170×270	40 30695 430116	25,90	40 30695 430123	25,90	40 30695 430130	29,80
5	205×285	40 30695 430215	27,90	40 30695 430222	27,90	40 30695 430239	32,90
12	250×400	40 30695 430314	33,90	40 30695 430321	33,90	40 30695 430338	38,90
20	290×450	40 30695 430413	41,90	40 30695 430420	41,90	40 30695 430437	47,80
30	290×640	40 30695 430512	50,80	40 30695 430529	50,80	40 30695 430536	58,90

(3774)

## Großvolumige Tret-Abfallsammler für Kunststoffsäcke 60/70 l

- | Aus verzinktem Stahlblech, pulverbeschichtet oder aus Edelstahl
- | Klemmring, verzinkt, zur Sackbefestigung
- | Praktische Fußpedalbetätigung
- | Kunststoffdeckel

NEU



Maße Ø×H 450×700 mm  
Einfüllöffnung ca. 350 mm

Katalog-Nr.	Korpusfarbe	Deckelfarbe	€
40 30695 010707	elfenbein (1015)	silber	139,00
40 30695 010783	enzianblau (5010)	blau	139,00
40 30695 010769	gelb (1023)	gelb	139,00
40 30695 010721	rot (3000)	rot	139,00
40 30695 010714	Edelstahl	schwarz	193,00

(3774)

NEU

|38,90 €



## Abfallsammler, Kunststoff

- | Behälter flüssigkeitsdicht
- | Großes Volumen, 50 l
- | Kopfteil mit Einwurfsklappe (immer silber) und zwei praktischen Klemmverschlüssen

Maße Ø×H ca. 760×410 mm

Korpusfarbe	grau	blau	rot	grün	gelb	weiß
Katalog-Nr.	40 30695 035601	40 30695 035618	40 30695 035625	40 30695 035632	40 30695 035649	40 30695 035656
€	38,90	38,90	38,90	38,90	38,90	38,90

(3774)





## Abfallkörbe aus Draht

- | Geeignet für draußen (Modell **2**) und drinnen (Modell **1**)
- | Komplett feuerverzinkt
- | Ober- und Unterring aus stabilem Winkelprofil
- | Seiten- und Bodenteile aus punktgeschweißtem Gitter (Maschenweite ca. 15×25 mm)
- | 4 stabile, standfeste Füße aus Rundeisen

**Lieferbar mit verzinkten und pulverbeschichteten Aufsätzen aus Stahlblech. Die Aufsätze dienen gleichzeitig als Klemmring beim Einsatz von 120-l-Abfallsäcken.**

- 1** Mit Trichteraufsatz und kleiner Einwurfföpfung (Ø 120 mm)
- 2** Mit Kopfteilaufsatz

Katalog-Nr.	Abb.	Ausführung	Korbinhalt l	Maße Ø×H mm	Gewicht kg	€
40 30695 017638	<b>1</b>	mit Trichteraufsatz verzinkt	65	405×660	8	<b>116,00</b>
40 30695 017621	<b>1</b>	mit Trichteraufsatz in RAL 3000 feuerrot	65	405×660	8	<b>123,00</b>
40 30695 176144	<b>2</b>	mit Kopfteil in RAL 6005 moosgrün	75	405×920	10	<b>155,00</b>
40 30695 017614	<b>2</b>	mit Kopfteil in RAL 5010 enzianblau	75	405×920	10	<b>155,00</b>

(3776)



**| 219,00 €**

## Abfallsammler mit Doppeltür

für 120-l-Papier- und -Plastiksäcke, Einfüllöffnung ca. Ø 410 mm, Höhe 980 mm, Ø 500 mm, feuersicher, aus verzinktem Stahlblech mit Metalldeckel, Gewicht ca. 19 kg, kartonverpackt.

Katalog-Nr.	Farbe	€
40 30695 010806	RAL 6001 grün	<b>219,00</b>
40 30695 010844	RAL 1015 elfenbein	<b>219,00</b>
40 30695 010837	RAL 8014 braun	<b>219,00</b>
40 30695 010615	RAL 9016 weiß	<b>219,00</b>
40 30695 010622	RAL 3000 rot	<b>219,00</b>
40 30695 010646	RAL 7021 anthrazit	<b>219,00</b>
40 30695 010660	RAL 1023 gelb	<b>219,00</b>
40 30695 010691	RAL 5010 enzianblau	<b>219,00</b>
40 30695 010875	ROTAX-silber	<b>219,00</b>

(3774)

5 TAGE ABGEHEND

## Push-Abfallsammler mit abnehmbarem Kopfteil

- | Aus Stahlblech, pulverbeschichtet oder aus Edelstahl
- | Edelstahl-Einwurfklappe, selbstschließend
- | Bodenschonender Kantenschutz
- | Inneneinsatz aus verzinktem Stahlblech

Maße H×Ø ca. 740×380 mm, Inhalt ca. 50 l

AB **77,90 €**

rot (3000)	Katalog-Nr.	40 30695 430017
	€	77,90
Rotax-silber	Katalog-Nr.	40 30695 430024
	€	77,90
schwarz (9006)	Katalog-Nr.	40 30695 430031
	€	77,90
Edelstahl	Katalog-Nr.	40 30695 430079
	€	85,90

NEU



## Push-Abfallsammler ohne/mit Fußpedal

- | Aus Stahlblech, pulverbeschichtet oder Edelstahl
- | Edelstahl-Einwurfklappe, selbstschließend
- | Bodenschonender Kantenschutz
- | Inneneinsatz aus verzinktem Stahlblech
- | Lieferbar in vier Größen



Ausführung	Inhalt l	Maße H×Ø mm	rot (3000) Katalog-Nr. 40 30695..	€	Rotax-silber Katalog-Nr. 40 30695..	€	schwarz (9005) Katalog-Nr. 40 30695..	€	weiß (9016) Katalog-Nr. 40 30695..	€	Edelstahl Katalog-Nr. 40 30695..	€
ohne Fußpedal	22	630×330	..430604	77,90	..430611	77,90	..430628	77,90	..430635	77,90	..430673	106,00
mit Fußpedal	22	630×330	..430703	87,90	..430710	87,90	..430727	87,90	..430734	87,90	..430772	118,00
ohne Fußpedal	33	700×350	..430802	83,90	..430819	83,90	..430826	83,90	..430833	83,90	..430871	118,00
mit Fußpedal	33	700×350	..430901	93,80	..430918	93,80	..430925	93,80	..430932	93,80	..430970	136,00
ohne Fußpedal	40	740×380	..431007	94,80	..431014	94,80	..431021	94,80	..431038	94,80	..431076	136,00
mit Fußpedal	40	740×380	..431106	106,00	..431113	106,00	..431120	106,00	..431137	106,00	..431175	146,00
ohne Fußpedal	52	890×380	..431205	108,00	..431212	108,00	..431229	108,00	..431236	108,00	..431274	149,00
mit Fußpedal	52	890×380	..431304	126,00	..431311	126,00	..431328	126,00	..431335	126,00	..431373	162,00

(3774)



## Sicherheitsascher

### 1 Flexibel als Tischeschenbecher

In 2 Größen.



1 Kunststoffbeschichtet in rot oder silber

Ø 90×H 40 mm

Katalog-Nr.	Farbe	€
42 60058 003583	rot	15,80
42 60058 010031	silber	15,80

(3720)

### 2—3 Stationär als Wandaschenbecher

In 2 Größen mit praktischer Kippvorrichtung.



2 Kunststoffbeschichtet in rot oder silber

Ø 90×H 100 mm

Katalog-Nr.	Farbe	€
42 60058 003545	rot	25,40
42 60058 003668	silber	25,40

(3720)



3 Edelstahl

Ø 90×H 100 mm

Katalog-Nr.	€
42 60058 003552	59,90

(3720)

Ø 150×H 70 mm

Katalog-Nr.	Farbe	€
42 60058 003385	rot	24,10
42 60058 003613	silber	24,10

(3720)

Ø 150×H 145 mm

Katalog-Nr.	Farbe	€
42 60058 003354	rot	33,30
42 60058 003682	silber	33,30

(3720)

Ø 150×H 145 mm

Katalog-Nr.	€
42 60058 003361	63,40

(3720)



4 Als universelles, mobiles Bodengerät  
5 Funktionell als Abfall-/Ascherkombination mit bedienerfreundlicher Kippentleerung



4 Universell als Bodengerät

5 In bequemer Höhe als Standgerät

Modell	Ø×Höhe mm	rot Katalog-Nr.	€	silber Katalog-Nr.	€
4	180×410	42 60058 003927	66,10	42 60058 004306	66,10
5	180×825	42 60058 003934	144,00	42 60058 004245	144,00

(3720)

## Standascher

Bestehend aus 2 gleichförmigen Stahlblechteilen, pulverbeschichtet. Durch seine idealen Proportionen ist der Ascher besonders standfest. Das Oberteil (Alu-Schale zur Sandreduzierung) wird mit Sand gefüllt und auf das Einlegesieb aufgesetzt. Die Zigarettenglut erlischt sofort und sicher ohne unangenehmen Geruch. Durch Aufheben des Siebes sind die Zigarettenstummel problemlos zu entfernen.

Durchmesser 405 mm, Höhe 770 mm

**|89,90 €**



## Quarz-Silbersand

Für Ascher/Kombi-Ascher, Karton = 25 kg

Katalog-Nr.	Farbe	€
42 60058 003637	silber	89,90
42 60058 003439	rot	89,90
42 60058 003484	blau	89,90

(3720)

Katalog-Nr.	€/St.
40 30695 014996	38,20

(3662)



**|79,90 €**

## Kombi-Ascher

Stahlblech, pulverbeschichtet.

Gut erreichbar durch 4-fach-Einwurf, Ascheraufsatz mit herausnehmbarem, verzinktem Sieb.

Breite 250 mm, Tiefe 250 mm, Höhe 655 mm, Inhalt = 29 Liter

Katalog-Nr.	Farbe	€
42 60058 015708	silber	79,90
42 60058 006096	rot	79,90
42 60058 015722	blau	79,90

(3720)

**|159,00 €**



## Putzwollkasten

Stahlblech, feuerrot lackiert. Selbstschließender Schrägdeckel mit Pendelwippe zur Vermeidung von Explosionsschäden.

Maße: B 400×T 400×H 640 mm

Katalog-Nr.	€
43 32163 422013	159,00

(3720)

48-H-LIEFERSERVICE

## Kombi-Ascher

- | Aus Stahlblech gefertigt und beschichtet
- | Aschereinsatz bei runden Geräten aus Aluminium, bei eckigen Geräten aus Stahlblech, schwarz pulverbeschichtet
- | Verzinktes Sieb im Lieferumfang
- | Kartonverpackt

### Modell 1

Maße:  $\varnothing$  420 mm; H 750 mm  
Gewicht: ca. 13 kg, kartonverpackt

### Modell 2

Maße: L 320×B 320×H 700 mm  
Gewicht: ca. 10 kg, kartonverpackt



## Zubehör: Inneneimer aus verzinktem Stahlblech

Katalog-Nr.	für Typ	€
40 30695 013296	1	62,20
40 30695 013692	2	56,00
40 30695 013197	3	57,80
40 30695 013791	5	64,00

### Modell 3

Maße:  $\varnothing$  320 mm; H 700 mm  
Gewicht: ca. 8 kg, kartonverpackt

### Modell 4

Maße: L 230×B 230×H 660 mm  
Gewicht: ca. 6 kg, kartonverpackt

### Modell 5

Maße: L 420×B 420×H 750 mm  
Gewicht: ca. 15 kg, kartonverpackt

### Modell 6

Maße:  $\varnothing$  230 mm; H 660 mm  
Gewicht: ca. 5 kg, kartonverpackt

(3774)

Typ/Farbe ähnlich RAL	Abmessung B×T×H	mm
	Gewicht	ca. kg
RAL 9016 weiß	Katalog-Nr.	
RAL 3000 rot	Katalog-Nr.	
RAL 7021 anthrazit	Katalog-Nr.	
RAL 5010 enzianblau	Katalog-Nr.	
Rotax-silber	Katalog-Nr.	
	€	

1	2	3	4	5	6
$\varnothing$ 420×750	320×320×700	$\varnothing$ 320×700	230×230×660	420×420×750	$\varnothing$ 230×660
13	10	8	6	15	5
40 30695 013210	40 30695 013616	40 30695 013111	40 30695 013517	40 30695 013715	40 30695 013012
40 30695 013227	40 30695 013623	40 30695 013128	40 30695 013524	40 30695 013722	40 30695 013029
40 30695 013241	40 30695 013647	40 30695 013142	40 30695 013548	40 30695 013746	40 30695 013043
40 30695 013289	40 30695 013661	40 30695 013173	40 30695 013555	40 30695 013760	40 30695 013081
40 30695 013272	40 30695 013685	40 30695 013159	40 30695 013579	40 30695 013777	40 30695 013074
169,00	128,00	133,00	108,00	159,00	95,50

(3774)

## Wand- und Standascher, aufklappbar

- | Zwei Ausführungen: als Wandgerät, Lieferung inkl. Montagematerial, oder als Standgerät mit fester Bodenplatte
- | Verzinktes, pulverbeschichtetes Stahlblech oder Edelstahl
- | Gesichert mit Schloss
- | Zur Entleerung Ascherteil, Inhalt ca. 3,7 l, komplett aufklappbar

Maße: H×B×T  
Wandascher ca.: 410×150×180 mm  
Standascher ca.: 1100×310×310 mm



NEU

Ausführung	Stahlblech, pulverbeschichtet						Edelstahl					
	enzianblau RAL 5010 Katalog-Nr.	€	anthrazit RAL 7021 Katalog-Nr.	€	Rotax-Silber Katalog-Nr.	€	moosgrün RAL 6005 Katalog-Nr.	€	rot RAL 3000 Katalog-Nr.	€	Katalog-Nr.	€
Wandascher	..120512	96,80	..120529	96,80	..120536	96,80	..120543	96,80	..120567	96,80	..012053	161,00
Standascher	..120833	173,00	..120840	173,00	..120857	173,00	..120864	173,00	..120888	173,00	..012084	270,00

(3774)

5 TAGE ABGEHEND

NEU

## Ascher-Standsäulen

- | Zwei Ausführungen, rund oder eckig
- | Standfest, mit stabiler Bodenplatte. Auch zum Aufdübeln (Montagematerial liegt bei)
- | Stahlteile mit hochwertiger Pulverbeschichtung
- | Kopfteil abnehmbar, mit Doppelbartschloss verriegelt. Rotax-silber (bei weiß = gelb) beschichtet
- | Innenbehälter, ca. 2 l Inhalt

Maße: H×B×T  
 rund ca.: 1005×365×365 mm  
 eckig ca.: 1005×300×300 mm



Ausführung	anthrazit (7021) Katalog-Nr.	enzianblau (5010) Katalog-Nr.	moosgrün (6005) Katalog-Nr.	weiß (9016) Katalog-Nr.	rot (3000) Katalog-Nr.	€
rund	40 30695 039104	40 30695 039111	40 30695 039128	40 30695 039135	40 30695 039142	186,00
eckig	40 30695 039159	40 30695 039166	40 30695 039173	40 30695 039180	40 30695 039197	182,00

(3774)

## Ascher/Abfallbehälter

- | Attraktive Standsäule aus verzinktem Stahlblech mit Pulverbeschichtung oder aus Edelstahl
- | Selbstschließende Einwurfklappe
- | Zwei einzeln entnehmbare Inneneinsätze als Ascher, ca. 2 l Inhalt und als Abfallsammler ca. 5 l Inhalt
- | Verriegelt mit Doppelbartschloss
- | Stabile Bodenplatte für ein sicheres Aufdübeln (Montagematerial liegt bei)

Maße H×B×T ca.: 1150×150×180 mm



anthrazit (7021) Katalog-Nr.	enzianblau (5010) Katalog-Nr.	moosgrün (6005) Katalog-Nr.	Rotax-silber Katalog-Nr.	rot (3000) Katalog-Nr.	€
40 30695 039500	40 30695 039517	40 30695 039524	40 30695 039531	40 30695 039548	284,00

(3774)





1

### 1 Kombi-Ascher 3-fach

Korpus und Haube aus verzinktem Blech, Pulverbeschichtung in 3 Farben, inkl. Befestigungssockel, Aschersieb, Einsatzbehälter sowie Metalldreikantschlüssel.

Katalog-Nr.	B×T×H mm	Farbe	€
40 40136 809937	380×380×940	RAL 3000 feuerrot	278,00
40 40136 809951	380×380×940	RAL 5010 enzianblau	278,00
40 40136 809968	380×380×940	RAL 6005 moosgrün	278,00

(3760)



2

### 2 Wandascher „Zigarette“

Wandascher, feuerverzinkt und pulverbeschichtet für den Innen- und Außenbereich auch zum nachträglichen Anbringen, inkl. Aufkleber.

Katalog-Nr.	Ø×H mm	Gewicht kg	€
40 40136 706007	60×300	2,3	123,00
40 40136 706106	76×400	3,7	139,00

(3762)



3

Rundascher

### 3 + 4 Ascher zur Wand- und Pfostenbefestigung

| Gefertigt aus Stahlblech, feuerverzinkt nach DIN EN ISO 1461 und zusätzlich pulverbeschichtet  
 | DB 703 anthrazit-eisenglimmer  
 | Befestigung mit Befestigungsschiene wahlweise an Wänden (kein weiteres Montagmaterial im Lieferumfang) oder an Rohrpfosten (Universal-Schellenband siehe Tabelle)  
 | Lieferung erfolgt inkl. Metalldreikantschlüssel, Aufkleber u. Befestigungsschiene  
 Maße: Ø 200×H 135 mm, Gewicht ca. 2,3 kg  
 | Auf Wunsch gegen Mehrpreis in weiteren RAL-Farben lieferbar

Katalog-Nr.	Inhalt l	Ausführung	€
40 40136 706601	4	3 rund	115,00
40 40136 706700	2	halbrund	115,00
40 40136 706908	4	rund, m. Abdeckhaube	132,00
40 40136 707004	2	4 halbrund, m. Abdeckhaube	132,00
40 40136 720034	-	Pfosten aus Stahlrohr, feuerverzinkt, Ø 60×H 1500 mm, oben geschlossen	43,50
40 40136 731009	-	Universal-Schellenband, Satz à 2 Stk.	10,50/Satz

(3762)



4

Halbrundascher mit Abdeckhaube

### 5 + 6 Edelstahl-Ascher zur Wand- und Pfostenbefestigung

| Befestigung mit Befestigungsschiene wahlweise an Wänden (kein weiteres Montagmaterial im Lieferumfang) oder an Rohrpfosten (Universal-Schellenband siehe Tabelle)  
 | Lieferung erfolgt inkl. Metalldreikantschlüssel, Aufkleber u. Befestigungsschiene  
 Maße: Ø 200×H 135 mm, Gewicht ca. 2,3 kg

Katalog-Nr.	Inhalt l	Ausführung	€
40 40136 706632	4	5 rund	131,00
40 40136 706731	2	6 halbrund	131,00
40 40136 720041	-	Pfosten aus Edelstahl, Ø 60×H 1500 mm, mit Halbkugel	125,00
40 40136 731009	-	Universal-Schellenband, Satz à 2 Stk.	10,50/Satz

(3762)



5

Rundascher



6

Halbrundascher

## 1 – 3 Abfallsammler für Rastplätze, abschließbar

- | Gefertigt aus Stahlblech, feuerverzinkt nach DIN EN ISO 1461 oder verzinkt und zusätzlich pulverbeschichtet
- | Inkl. Montagematerial zur Bodenbefestigung
- | Mit abschließbarer Tür (Dreikantverriegelung) und Stahldeckel
- | Lieferung inkl. Dreikantschlüssel und Müllsack
- | Weitere Farben auf Anfrage lieferbar

### 1 Abfallsammler 120 I

Maße: Ø 470 mm, Höhe 970 mm, Einwurfföffnung Ø 380 mm

Katalog-Nr.	Ausführung	€
40 40136 804109	verzinkt	258,00
40 40136 804208	RAL 6002 laubgrün	298,00
40 40136 804277	DB 703 anthrazit-eisenglimmer	298,00

(3760)



### 2 Abfallsammler 110 I

Maße: Ø 430 mm, Höhe 990 mm, Einwurfföffnung Ø 380 mm



Katalog-Nr.	Ausführung	€
40 40136 805908	verzinkt	171,00
40 40136 805960	RAL 6002 laubgrün	210,00
40 40136 805977	DB 703 anthrazit-eisenglimmer	210,00

(3760)

### 4 Abfallsammler mit Befestigungspfosten (o. Abb.)

Maße: Ø 430 mm, Höhe 990 mm, Einwurfföffnung Ø 380 mm  
Pfostenmaß: 40×40×1500 mm, Quadratrohr, feuerverzinkt zum Einbetonieren

Katalog-Nr.	Ausführung	€
40 40136 805915	verzinkt	208,00
40 40136 805922	RAL 6002 laubgrün	248,00
40 40136 805939	DB 703 anthrazit-eisenglimmer	248,00

(3760)

Müllsäcke passend zu den Abfallsammlern finden Sie auf Seite 508.

48-H-LIEFERSERVICE

### 3 Abfallsammler 120 I, freistehend

- | Gefertigt aus Stahlblech, feuerverzinkt oder feuerverzinkt und zusätzlich pulverbeschichtet
  - | Mit abschließbarer Tür (Dreikantverriegelung) und Stahldeckel
  - | Lieferung inkl. Dreikantschlüssel und Kunststoff-Müllsack
  - | Nicht zur Bodenbefestigung geeignet
- Maße: Ø 470 mm, Höhe 970 mm, Einwurfföffnung Ø 380 mm



Katalog-Nr.	Ausführung	€
40 40136 803904	verzinkt	131,00
40 40136 804000	RAL 6002 laubgrün	163,00
40 40136 804079	DB 703 anthrazit-eisenglimmer	163,00

(3762)





## Abfallbehälter zur Wand- und Pfostenbefestigung

| Gefertigt aus Stahlblech, feuerverzinkt nach DIN EN ISO 1461 oder verzinkt und zusätzlich pulverbeschichtet

| **Weitere aufpreisfreie Farben: RAL 5013 kobaltblau, RAL 6005 moosgrün**

| Befestigung mit Befestigungsschiene wahlweise an Wänden (kein weiteres Montagematerial im Lieferumfang) oder an Rohrpfosten (Befestigungsmaterial auf Anfrage)

| Lieferung erfolgt inkl. Metalldreikantschlüssel (Typ 1, 3 und 4) inkl. Befestigungsschiene

| Auf Wunsch gegen Mehrpreis in weiteren RAL-Farben lieferbar

### 1 Abfallsammler 20/50 l rund

Maße: 20 l, Ø 250×H 400 mm, Gewicht ca. 3 kg

Maße: 50 l, Ø 360×H 500 mm, Gewicht ca. 4 kg

Katalog-Nr.	Inhalt l	Ausführung	€
40 40136 701309	20	verzinkt	95,20
40 40136 701378	20	DB 703 anthrazit-eisenglimmer	117,00
40 40136 701408	50	verzinkt	110,00
40 40136 701477	50	DB 703 anthrazit-eisenglimmer	131,00
40 40136 720034	-	Pfosten aus Stahlrohr, feuerverzinkt, Ø 60×H 1500 mm, oben geschlossen	43,50

(3762)

### 2 Abfallsammler 20 l halbrund, mit und ohne Quadratlochung inkl. Pfosten

**Inkl. Quadratrohrpfosten** (H 1500×B 40×T 40 mm)

Maße: Ø 330/230×H 340 mm, Gewicht ca. 4 kg

Katalog-Nr.	Ausführung	€
40 40136 705703	verzinkt – Quadratlochung	93,50
40 40136 705772	DB 703 anthrazit-eisenglimmer – Quadratlochung	110,00
40 40136 705727	RAL 2000 gelborange – Quadratlochung	110,00
40 40136 705710	verzinkt	91,10
40 40136 705734	DB 703 anthrazit-eisenglimmer	107,00
40 40136 705765	RAL 2000 gelborange	107,00

(3762)

### 4 Abfallsammler 45 l, mit Bodenentleerung

| Geschlossene Ausführung

| Inkl. Aufkleber „Saubermännchen“

Maße: B 410×T 260×H 600 mm, Gewicht ca. 8,5 kg

Katalog-Nr.	Ausführung	€
40 40136 703501	verzinkt	128,00
40 40136 703570	DB 703 anthrazit-eisenglimmer	149,00
40 40136 720034	Pfosten aus Stahlrohr, feuerverzinkt, Ø 60×H 1500 mm, oben geschlossen	43,50

(3762)

### 5 Stand-Abfallbehälter 35/50 l, mit Deckelscheibe inkl. Pfosten

Wahlweise mit und ohne verzinktem Innenbehälter einsetzbar.

**Bei Bedarf Innenbehälter bitte separat bestellen!**

Maße: 35 l: Ø 330×H 450 mm, Gewicht ca. 15,0 kg

Maße: 50 l: Ø 360×H 500 mm, Gewicht ca. 18,0 kg

Pfosten: H 1500×B 60×T 60 mm

Katalog-Nr.	Inhalt l	Ausführung	€
40 40136 703808	35	DB 703 anthrazit-eisenglimmer	239,00
40 40136 703907	50	DB 703 anthrazit-eisenglimmer	248,00
40 40136 703815	28	Innenbehälter, verzinkt, Ø 280 mm	32,30
40 40136 703914	40	Innenbehälter, verzinkt, Ø 320 mm	37,10

(3762)

### 3 Abfallsammler 20 l halbrund, mit und ohne Quadratlochung

Maße: Ø 330/230×H 340 mm, Gewicht ca. 4 kg

Katalog-Nr.	Ausführung	€
40 40136 757207	verzinkt – Quadratlochung	73,00
40 40136 757214	DB 703 anthrazit-eisenglimmer – Quadratlochung	94,40
40 40136 757238	RAL 2000 gelborange – Quadratlochung	94,40
40 40136 757306	verzinkt	69,40
40 40136 757313	DB 703 anthrazit-eisenglimmer	91,10
40 40136 757337	RAL 2000 gelborange	91,10
40 40136 720034	Pfosten aus Stahlrohr, feuerverzinkt, Ø 60×H 1500 mm, oben geschlossen	43,50

(3762)

## Abfallbehälter zur Wand- und Pfostenbefestigung

- | Gefertigt aus Stahlblech, feuerverzinkt nach DIN EN ISO 1461 oder verzinkt und zusätzlich pulverbeschichtet
- | Weitere aufpreisfreie Farben: RAL 5013 kobaltblau, RAL 6005 moosgrün
- | Befestigung mit Befestigungsschiene wahlweise an Wänden (kein weiteres Montagmaterial im Lieferumfang) oder an Rohrpfosten (Befestigungsmaterial auf Anfrage)
- | Lieferung erfolgt inkl. Metaldreikantschlüssel (Typ **1**), **3** und **4**) inkl. Befestigungsschiene)
- | Auf Wunsch gegen Mehrpreis in weiteren RAL-Farben lieferbar


**1**

**2**

**3**

**4**

**5**

**6**

### **1**+**2** Abfallbehälter 45 l gelocht und ungelocht

Behältermaße: H 500×B 375×T 250 mm

Katalog-Nr.	Ausführung	€
40 40136 704607	verzinkt – gelocht	108,00
40 40136 704676	DB 703 anthrazit-eisenglimmer – gelocht	129,00
40 40136 704614	verzinkt – ungelocht	101,00
40 40136 704621	DB 703 anthrazit-eisenglimmer – ungelocht	123,00
40 40136 720034	Pfosten aus Stahlrohr, feuerverzinkt, Ø 60×H 1500 mm, oben geschlossen	43,50

(3762)

### **3**+**4** Abfallbehälter 45 l gelocht und ungelocht, mit Haube

Behältermaße: H 500×B 375×T 250 mm

Katalog-Nr.	Ausführung	€
40 40136 704706	verzinkt – gelocht	138,00
40 40136 704775	DB 703 anthrazit-eisenglimmer – gelocht	168,00
40 40136 704713	verzinkt – ungelocht	131,00
40 40136 704720	DB 703 anthrazit-eisenglimmer – ungelocht	159,00
40 40136 720034	Pfosten aus Stahlrohr, feuerverzinkt, Ø 60×H 1500 mm, oben geschlossen	43,50

(3762)

### **5**+**6** Abfallbehälter 20/35 l rund, gelocht und ungelocht

Maße: 20 l: Ø 250×H 400 mm, Gewicht ca. 3 kg

35 l: Ø 320×H 450 mm, Gewicht ca. 4 kg

Katalog-Nr.	Inhalt l	Ausführung	€
40 40136 700302	20	verzinkt – gelocht	80,60
40 40136 700371	20	DB 703 anthrazit-eisenglimmer – gelocht	102,00
40 40136 700401	35	verzinkt – gelocht	89,00
40 40136 700470	35	DB 703 anthrazit-eisenglimmer – gelocht	110,00
40 40136 700319	20	verzinkt – ungelocht	72,60
40 40136 700326	20	DB 703 anthrazit-eisenglimmer – ungelocht	94,40
40 40136 700418	35	verzinkt – ungelocht	81,50
40 40136 700425	35	DB 703 anthrazit-eisenglimmer – ungelocht	103,00

(3762)

## 1 Kunststoff-Mülleimer

Aus Niederdruck-Polyethylen, nach DIN 6628 bzw. DIN 6629 gefertigt. Mit Verschlussbügel:

- | 35 l: Ø 455 mm, Höhe 535 mm
- | 50 l: Ø 455 mm, Höhe 730 mm

Ohne Verschlussbügel, jedoch mit seitlichen Tragegriffen:

- | 50 l: Ø 455 mm, Höhe 700 mm
- | 100 l: Ø 580 mm, Höhe 950 mm

**Unempfindlich gegen Laugen, Säuren und Witterungseinflüsse. Gut entleerbar durch konische Behälterform.**



Katalog-Nr.	Inhalt l	Maße Ø mm	Ausführung mm	Gesamthöhe mm	€
43 17784 035279	35	455	mit Bügel	535	39,30
43 17784 035286	50	455	mit Bügel	730	44,20
43 17784 035293	50	455	ohne Bügel	700	41,70
43 17784 035309	110	580	ohne Bügel	950	58,80

(3720)

## 2 Mülleimer, Stahlblech verzinkt

Verstärkter Boden nach DIN 6628 für System-Müllabfuhr.

Katalog-Nr.	Inhalt l	Maße oben Ø mm	Maße unten Ø mm	Gesamthöhe mm	Ausführung	€
40 40136 203209	35	400	305	495	mit Verschlussbügel und Tragebügel als Verschluss	99,90
40 40136 203407	50	400	305	690	ohne Verschlussbügel, jedoch mit seitlichen Tragegriffen	110,00
40 40136 205500	65	400	305	880	ohne Verschlussbügel, jedoch mit seitlichen Tragegriffen	131,00
40 40136 203506	110	500	390	870	ohne Verschlussbügel, jedoch mit seitlichen Tragegriffen	233,00



(3720)

## 3 Mülleimer 50 l

Aus Niederdruck-Polyethylen, UV-stabilisiert. Kann mittels Dübeln an der Wand oder mit Schellen an Masten/Pfählen befestigt werden. Mit einem Handgriff kann der Behälter entnommen werden. Gewicht ca. 4,5 kg.



Katalog-Nr.	Inhalt l	B×T×H mm	Ausführung	€
43 32163 395294	50	430×310×735	grün	92,90
43 32163 395300	50	430×310×735	orange	92,90

(3720)

## Müllgroßbehälter Kunststoff 60–240 l

| Aus Niederdruck-Polyethylen, dadurch äußerst hitze-, frost- und chemikalienbeständig  
 | Großes Aufnahmevermögen bei geringem Eigengewicht  
 | Hohe Stabilität und Belastbarkeit  
 | Leichte Handhabung und Beweglichkeit

### 1 Müllgroßbehälter 60 l/80 l

Maße 60 l: H 945×B 450×T 505 mm/80 l: H 945×B 450×T 555 mm

Katalog-Nr.	Inhalt l	Farbe	€
43 30816 075951	60	grau	58,80
43 17784 035125	80	grau	65,90

(3720)

### 2 Müllgroßbehälter 120 l

Maße: H 945×B 485×T 555 mm

Katalog-Nr.	Inhalt l	Farbe	€
43 17784 035132	120	grau	59,90
43 17784 035149	120	grün	59,90
43 17784 035156	120	braun	59,90
43 17784 035163	120	blau	59,90
43 17784 035170	120	rot	59,90
43 17784 035187	120	gelb	59,90

(3720)

### 3 Müllgroßbehälter 240 l

Maße: H 1100×B 580×T 740 mm

Katalog-Nr.	Inhalt l	Farbe	€
43 17784 035194	240	grau	84,90
43 17784 035200	240	grün	84,90
43 17784 035217	240	braun	84,90
43 17784 035224	240	blau	84,90
43 17784 035231	240	rot	84,90
43 17784 035248	240	gelb	84,90

(3720)

### 4 Haltering für Müllsäcke

Verzinkter Haltering zur Befestigung am Mülltonnengriff. Passend nur für Müllgroßbehälter 80/120/240 l, Kunststoff!

Katalog-Nr.	Ausführung l	€
43 32163 176695	80/120	21,90
43 32163 176701	240	24,90

(3720)

### 5 Großmülltonne verzinkt 240 l

Material: feuerverzinktes Qualitätsblech. Großes Fassungsvermögen, hohe Stabilität, leichte Handhabung, robust und für den **jahrzehntelangen Einsatz** konzipiert.

**In Betriebsbereichen, wo an Abfallsammelstellen Brandgefahr besteht, ist dies der Sammelbehälter ohne Risiken.**

Die Abfuhr erfolgt über die üblichen Hub-Kipp-Vorrichtungen, mit denen andere Großmülltonnen entleert werden.  
Maße: H 1080×B 590×T 730 mm, Gewicht 34 kg

Katalog-Nr.	€
43 32163 176787	414,00

(3720)

48-H-LIEFERSERVICE



### 1 Müllgroßbehälter Kunststoff 660 l mit Flachdeckel, grün

Aus Niederdruck-Polyethylen, äußerst hitze-, frost- und chemikaliengeschützt.  
**4 Sicherheitslenkrollen, verschließbare Zentralbremse mit Fußhebelbetätigung.**

Katalog-Nr.	Maße H×B×T mm	Gewicht kg	€
43 32163 176725	1250×1370×780	45	449,00

(3720)



2



1

### 2 Müllcontainer Kunststoff 1,1 m<sup>3</sup> grün

Aus Niederdruck-Polyethylen, äußerst hitze-, frost- und chemikalienbeständig.  
**4 Sicherheitslenkrollen, verschließbare Zentralbremse mit Fußhebelbetätigung. ACHTUNG: Variante Runddeckel inkl. Kindersicherung.**

Katalog-Nr.	Ausführung	Maße H×B×T mm	Gewicht kg	€
43 17784 035255	Runddeckel	1470×1370×1115	70	698,00

(3720)



3

### 3 Müllcontainer verzinkt 1,1 m<sup>3</sup>

Material: feuerverzinktes Qualitätsstahlblech

**4 Sicherheitslenkrollen ohne Lenksperr (gegen Aufpreis lieferbar), verschließbare Zentralbremse mit Fußhebelbetätigung inkl. Kindersicherung!**

Katalog-Nr.	Maße H×B×T mm	Gewicht kg	€
43 17784 035262	1420×1360×1020	122	928,00

(3720)



4

### 4 Spezialbehälter für ölhaltige Stoffe

| Zur Erfassung nachweispflichtiger ölhaltiger Abfallstoffe  
 | Material: feuerverzinktes Qualitätsblech  
 | Fassungsvermögen: ca. 240 l  
 | Mit Ölsieb und Ablaufstutzen, erfüllt alle Vorschriften zur Brandverhütung  
 | H×B×T: 1195×587×723 mm, Gewicht: 40 kg

Katalog-Nr.	€
43 17784 035354	519,00

(3720)

## Büroeinrichtung



Schreibtischserie tec-art  
Seite 537



Schreibtischserie W  
Seite 540



Schreibtischserie B  
Seite 545

Schreibtisch-Systeme

534–545



Büroregal KUBIX  
Seite 546



Bürowagen  
Seite 547

Büro-Kleinmöbel, Bürowagen

546–547



Bürodrehstuhl  
POINT 70  
Seite 551



Bürodrehstuhl  
NET POINT 10  
Seite 554



Chefsessel  
TD Lux 10  
Seite 559

Bürodrehstühle

548–559



Säulentisch,  
höhen-  
verstellbar  
Seite 561



Sitzgruppe  
STYL  
Seite 564



Besucherstuhl ISO  
Seite 568

Konferenz- und Mehrzwecktische,  
Sitzgruppen, Besucherstühle

560–570



Garderoben-  
ständer  
Seite 571



Reihen-  
garderobe  
Seite 572



Garderoben-  
ständer  
Oxford  
Seite 573

Garderobenständer

571–573



Halogen-  
Schreibtischleuchte  
Seite 576



Rollhocker  
Seite 577



Whiteboard-  
Komplett-Set  
Seite 583

Büro-Zubehör

574–584



Plakat-  
ständer  
Seite 585



Prospekt-  
regal  
Seite 577



Vitrinen  
Seite 593

Plakatständer, Türschilder,  
Prospektständer, -regale, Vitrinen

585–593



Büro-Schraubregal  
Seite 599



Archivregal,  
doppelseitig  
Seite 603

Büroregale

594–603



Flügeltürenschränk  
Seite 606



Schiebetürenschränk  
Seite 608



Rollladerschränk  
Seite 611

Büroschränke

604–613



Geldkassette  
Seite 614



Schlüsselschränk  
Seite 616



Geschäftstresor  
Seite 619

Geldkassetten,  
Schlüsselschränke, Tresore

614–621



Industrie-  
Funkuhr  
Seite 622



Wanduhr  
Seite 623

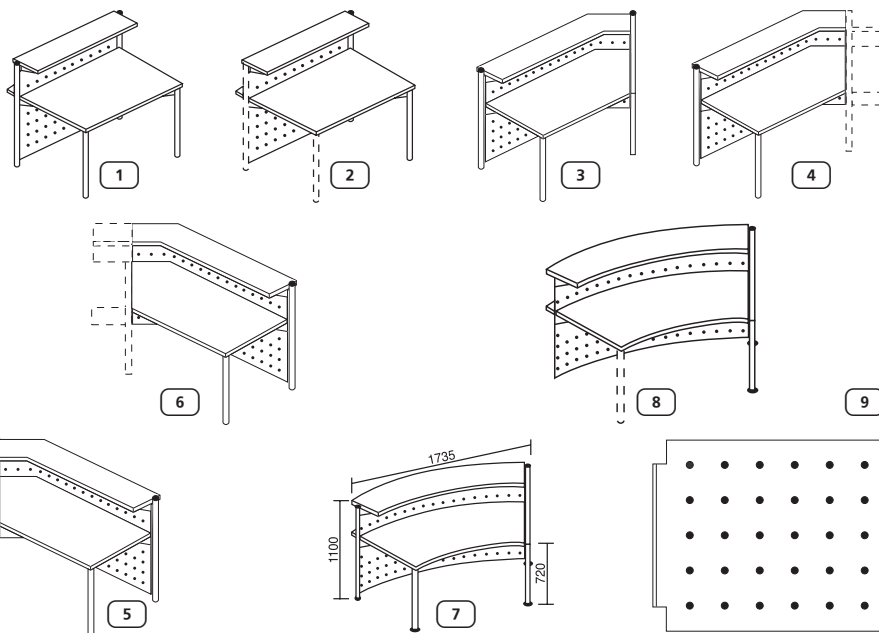


Zeiterfassungs-  
gerät  
Seite 624

Uhren, Zeiterfassungssysteme

622–625

# Thekensystem RE



## Das Thekenprogramm mit vielen Variationsmöglichkeiten!

### Theken:

Rundrohr-Stahlrahmengestell, Ø 60 mm, Farbe RAL 9006 weißalü, Arbeitshöhe 720 mm, Thekenhöhe 1100 mm, mit Bodenausgleichsschrauben. **Die Anbautheken sind nur in Verbindung mit den Haupttheken einsetzbar.**

### Sichtblenden:

Lochblech, RAL 5023 blau und RAL 9006 weißalü

### Tischplatten:

3-Schicht-Spanplatten, Dekor Ahorn, melaminharzbeschichtet mit Feinstruktur und Kunststoffleimer, Stärke 25 mm, Tiefe 800 mm

### Taschenablagen:

3-Schicht-Spanplatten, Dekor Ahorn, Breite 150 mm

**Die Lieferung erfolgt zerlegt, inkl. Aufbauwerkzeug – einfache Montage! Gern bieten wir Ihnen auch unseren Montageservice an, bitte anfragen.**

## 1 Haupttheke

Gerade, mit Taschenablage.

Katalog-Nr.	Maße H×T mm	€
40 38933 042145	1200×800	999,00
40 38933 042299	1600×800	1.073,00

(3831)

## 2 Anbautheke

Gerade, mit Taschenablage.

Katalog-Nr.	Maße H×T mm	€
40 38933 042756	1200×800	999,00
40 38933 042909	1600×800	1.073,00

(3831)

## 3 Haupttheke

Fünfeckig, links montierbar, 45 Grad.

Katalog-Nr.	B mm	€
40 38933 043777	1550	1.175,00

(3831)

## 4 Anbautheke

Fünfeckig, links montierbar, 45 Grad.

Katalog-Nr.	B mm	€
40 38933 043869	1550	1.124,00

(3831)

## 5 Haupttheke

Fünfeckig, rechts montierbar, 45 Grad.

Katalog-Nr.	B mm	€
40 38933 043593	1550	1.175,00

(3831)

## 6 Anbautheke

Fünfeckig, rechts montierbar, 45 Grad.

Katalog-Nr.	B mm	€
40 38933 043685	1550	1.124,00

(3831)

## 7 Haupttheke

Bogenförmig, 45 Grad.

Katalog-Nr.	B mm	€
40 38933 042442	1735	1.277,00

(3831)

## 8 Anbautheke

Bogenförmig, 45 Grad.

Katalog-Nr.	B mm	€
40 38933 042602	1735	1.226,00

(3831)

## 9 Seitenblende

Für Haupt- oder Anbautheken, links oder rechts montierbar, RAL 5023 blau.

Katalog-Nr.	Maße H×T mm	€
40 38933 043937	685×800	99,90

(3831)

5-TAGE ABGEHEND

## Das Komplettbüro im Set:



NEU

KOMPLETT-BÜRO-SET

**569,00 €**

**Bestehend aus:**  
1 Schrank, 1 Tisch  
1 Rollcontainer

### Komplettbüro

**Bestehend aus:**

#### Flügeltürenschränk

Stahlblech, lichtgrau RAL 7035, mit 4 lackierten Fachböden, Tragfähigkeit 50 kg/Boden. Türen mit Zylinderschloss.  
H 1950×B 920×T 420 mm

#### Schreibtisch

Tischplatte 25 mm, mit Kunststoff-Umleimer, stabiles Stahlrohr-Untergestell.  
B 1600×T 800×H 750 mm

#### Rollcontainer

Stahlblech, mit Abdeckplatte und 3 Schubladen mit Zentralverschluss.  
H 622×B 240×T 795 mm (alternativ Rollcontainer mit 2 Schubladen, davon eine für Hängeregistratur verwendbar)



alternativ:

**Set 1:** Flügeltürenschränk, Schreibtisch, Rollcontainer mit 3 Schubladen  
Katalog-Nr. 4 332163 720706 – € 569,00

**Set 2:** Flügeltürenschränk, Schreibtisch, Rollcontainer mit 2 Schubladen  
Katalog-Nr. 4 332163 720713 – € 569,00

Bei Einzel-Bestellung:

Katalog-Nr.	Ausführung	€
43 32163 720720	Flügeltürenschränk	299,00
43 32163 720737	Schreibtisch	199,00
43 32163 720744	Rollcontainer mit 3 Schubladen	258,00
43 32163 720751	Rollcontainer mit 2 Schubladen	258,00

(3816)

48-H-LIEFERSERVICE

E/D/E

535





## tec-art

- | Schreibtischprogramm nach DIN und den Richtlinien der Berufsgenossenschaft
- | Tische mit Stahlgestellen in alusilber und E1-Melaminplatten
- | Container mit 30 % mehr Nutzraum und Stahlschüben
- | Schränke mit Schiebetüren – wahlweise mit Garderobenabteil
- | Lieferung erfolgt zerlegt

**Schreibtische:** höhenverstellbar von 680–820 mm. Unter der Tischplatte verläuft eine Wanne zur Aufnahme von Kabeln und Steckdosen.

**Euro-EDV-Tisch:** Tisch mit größerer, speziell für Arbeiten am Bildschirm geformter Tischplatte. Die tiefere Seite lässt sich durch Wenden rechts oder links montieren.

**Tisch-Verbindungsplatte:** zur Verkettung von Tischen. Für die zu verbindenden Tische gibt es auf Wunsch zurückgesetzte Tischbeine.

**Besprechungs-Anbautisch:** Ø 1100 mm. Höheneinstellbar 720–820 mm.

### Container:

- | 800 mm tief (in der Regel nur 600 mm tief) für mehr Stauraum
- | Mit Utensilienschubfach, Zentralschloss und Auszugssperren
- | Schubladen werden auf Rollenauszügen geführt
- | Schubladeninnenteile aus Metall, daher besonders langlebig

Abb.	Schreibtisch		Euro-EDV-Tisch	Tisch-Verbindungsplatte mit Stützfuß	Anbautisch links oder rechts anbaubar	Roll-container 3 Schubladen	Roll-container unten mit Hänge-registratur	offener Schrank 4 Ordnerhöhen	Schiebetüren-schrank 4 Ordnerhöhen	
Ausführung	1200×800	1600×800	1950×800/ 1000	850×850	Ø 1100	580×420 ×800	580×420 ×800	1560×1000 ×420	1560×1000 ×420	
H×B×T mm	1200×800	1600×800	1950×800/ 1000	850×850	Ø 1100	580×420 ×800	580×420 ×800	1560×1000 ×420	1560×1000 ×420	
lichtgrau Kat.-Nr.	40 44917..	..385603	..385702	..385306	..387706	..398702	..399303	..399501	..098206	..098107
Buche/silber Kat.-Nr.	40 44917..	..386808	..386907	..387003	..387201	..409910	..257108	..257306	..413825	..388208
€	273,00	284,00	438,00	197,00	306,00	361,00	361,00	284,00	493,00	

(3850)

5-TAGE ABGEHEND

E/D/E



**Schränke:**

| Wahl zwischen Schränken mit Schiebetüren und Schränken mit Flügeltüren.  
 | Sämtliche Schränke abschließbar. Schiebetürenschränke und Flügeltürenschränke sind kompatibel. Schiebetürenschränke sind für kleine Büros wichtig  
 | Stapelbar bis zu einer Höhe von 2300 mm (6 Ordnerhöhen)  
 | Rasterbreite 1000 mm für viel Stauraum (in der Regel nur 800 mm)  
 | Einlegeböden aus Möbelstahl statt Holz, daher besonders formstabil

**Sideboard:** mit 2 Flügeltüren und 4 Schubladen.

**Farben:** lichtgrau oder Buche hell. Schränke entweder komplett in lichtgrau oder Korpusse in alusilber und Fronten in Buche hell. Tischgestelle immer in alusilber.



Garderoibenschrank 4 Ordnerhöhen	Schiebetürenschränk 2 Ordnerhöhen	offener Aufsatzschrank 2 Ordnerhöhen	Schiebetürenschränk Aufsatzschrank 2 Ordnerhöhen	Schiebetürenschränk Aufsatzschrank Glastüren	Flügeltürenschränk 4 Ordnerhöhen	Flügeltürenschränk 2 Ordnerhöhen	Flügeltürenschränk Aufsatzschrank 2 Ordnerhöhen	Hänge-registratur-schränk unten mit Auszugssperre	Sideboard	Formular-set
1560×1000 ×420	820×1000 ×420	740×1000 ×420	740×1000 ×420	740×1000 ×420	1560×1000 ×420	820×1000 ×420	740×1000 ×420	820×1000 ×420	860×1500 ×400	-
..098305	..097803	..098008	..097902	..401907	..400504	..399709	..400306	..097704	..398504	..413801
..388307	..387904	..388109	..388000	..409873	..413832	..413849	..413856	..387805	..409446	-
493,00	324,00	159,00	299,00	328,00	493,00	324,00	299,00	603,00	471,00	86,80

(3850)

48-H-LIEFERSERVICE

E/D/E

# Schreibtischsystem Stockholm

Montageservice  
auf Anfrage



**Die Arbeitstische:**  
Alle Arbeitsflächen sind speziell blendfrei in 25 mm starken 3-Schichtspanplatten nach DIN 68765, Emissionsklasse 1 ausgeführt und entsprechen der DIN 4554.

Stahlrahmengestell mit Rundrohrfüßen 60 mm Ø. Höhenverstellung von 68 bis 80 cm.

**Das Drumherum:**  
Bei verketteten Arbeitstischen absolute Beinfreiheit.



Problemlose Verkabelung durch geräumige Horizontal- und Vertikalkanäle.

## Variabel verketteten und problemlos verkabeln

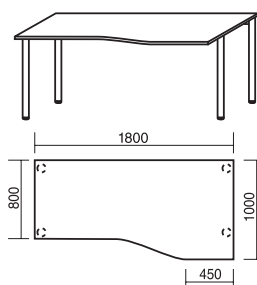
Die Stärken des Rundrohr-Arbeitstisch-Systems liegen in der intelligenten Verkettung einer Vielzahl von Tisch- und Anbauelementen. Die Variationsbreite ergibt sich durch den logischen Systemaufbau, verbunden mit sauberer Kabelführung in jeder möglichen Konfiguration. Da ist alles am richtigen Platz und nichts im Weg. Für mehr Ellenbogen- und Beinfreiheit bei der täglichen Büroarbeit.

### PC-Einzelarbeitstisch

**Tiefe Seite links**, Höhe 680–800 mm, höhenverstellbar, ohne Elektrifizierungs-Set,  
**B 1800 × T 800–1000 mm.**

Katalog-Nr.	€
43 30816 866450	388,00

(3830)



### PC-Einzelarbeitstisch

**Tiefe Seite rechts**, Höhe 680–800 mm, höhenverstellbar, ohne Elektrifizierungs-Set,  
**B 1800 × T 800–1000 mm.**

Katalog-Nr.	€
43 30816 866443	388,00

(3830)



### PC-Elektrifizierungs-Set für Arbeitstische

(Kabelwanne, abklappbare Kabelhalbschale, Zugentlastung)

Katalog-Nr.	Breite mm	€
40 38933 004457	800	60,40
40 38933 004464	1200	70,60
40 38933 004471	1600	80,80
40 38933 004488	1800	91,00

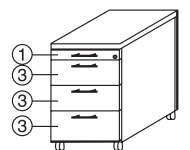
(3830)

### Rollcontainer

Mit 3 Schubfächern, H 566 × B 430 × T 800 mm.

Katalog-Nr.	€
40 38933 060958	408,00

(3831)

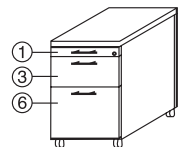


### Rollcontainer

Mit 1 Schubfach und 1 Hängeregistratur  
H 566 × B 430 × T 800 mm.

Katalog-Nr.	€
40 38933 060989	418,00

(3831)

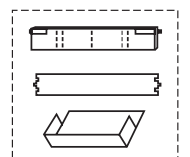


### Container-Einrichtungs-Set

Bestehend aus: 2 Stück Querausfachungen, 1 Stück Längsausfachung, 5 Stück Schrägablagen.

Katalog-Nr.	€
40 38933 002590	43,00

(3830)



- 1 HE – Utensilienschub H = 25 mm, 2/3 ausziehbar
- 3 HE – Orgaschub H = 130 mm, 5/6 ausziehbar
- 6 HE – Hängeschub H = 280 mm, voll ausziehbar mit Rahmen für A4-Mappen

5-TAGE ABGEHEND

# Schreibtischsystem Stockholm

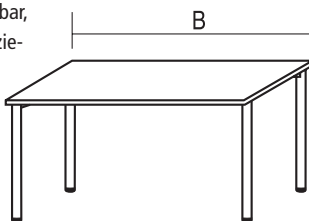


Alternativ auch mit Plattendekor Ahorn oder Buche, Gestellfarbe RAL 9006 weißaluminium. Bitte anfragen.

## 1 Arbeitstisch

H 680–800 × T 800 mm.

Höhenverstellbar, ohne Elektrifizierungs-Set.



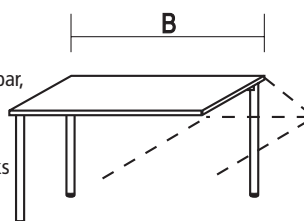
Katalog-Nr.	Breite mm	€
43 30816 866412	800	261,00
43 30816 866429	1200	271,00
43 30816 866436	1600	281,00

(3830)

## 2 Verkettungs-Arbeits-tisch mit 3 Füßen

H 680–800 × T 800 mm.

Höhenverstellbar, ohne Elektrifizierungs-Set, rechts und links einsetzbar.



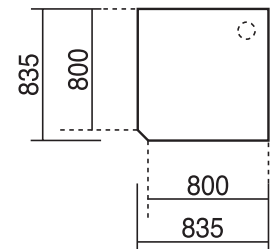
Katalog-Nr.	Breite mm	€
43 30816 866382	800	261,00
43 30816 866399	1200	271,00
43 30816 866405	1600	281,00

(3830)

## 3 Vollecksplatte

H 680–800 × B 835 × T 835 mm.

90 Grad, mit Stützfuß, höhenverstellbar, ohne Elektrifizierungs-Set, mit Montagesatz.



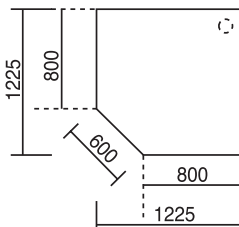
Katalog-Nr.	€
40 38933 065670	193,00

(3830)

## 4 Verkettungsplatte

H 680–800 × B 1225 × T 1225 mm.

Fünfeckig, mit Stützfuß, höhenverstellbar, ohne Elektrifizierungs-Set, mit Montagesatz.



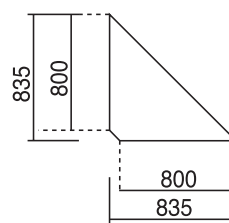
Katalog-Nr.	€
40 38933 002781	285,00

(3830)

## 5 Verkettungsplatte

B 835 × T 835 mm

90 Grad, mit Montagesatz, ohne Elektrifizierungs-Set.



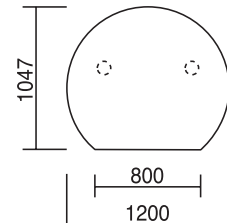
Katalog-Nr.	€
40 38933 003061	142,00

(3830)

## 6 Anbautisch

H 680–800 × B 1200 × T 1047 mm.

Höhenverstellbare Stützfüße, ohne Elektrifizierungs-Set, mit Montagesatz.



Katalog-Nr.	€
43 30816 866559	239,00

(3830)

# Schreibtischserie W mit Schrankprogramm

NEU



Elegant im Design, hochwertige Materialien, verblüffend preiswert, das sind die Merkmale dieses klassischen Büroprogramms. Durch die Kombination der Farben lichtgrau und Buche wirkt das Programm jung und frisch. Die Tischplatten und Rückwände sind 25 mm, die Seitenwangen 19 mm dick und jeweils mit 2 mm Sicherheitskante belegt. Die Tische können entweder auf 720 oder 750 mm Höhe montiert werden. Die fest verleimten Rollcontainer, oben immer mit Utensilienauszug, gibt es sowohl mit Schüben als auch mit Hängeregisterauszug (jeweils mit Metall-Teleskopführungen). Die Verkettungs-/Anbauplatten lassen auch ausgefallene Büroarbeitsplätze zu, die durch die Thekenaufsätze noch weiter aufgerüstet werden können. Die umfangreiche Typenliste lässt kaum noch Wünsche offen.

Abb.	Schreibtische			Eckwinkel	Trapezplatte	Anbautisch	Rollcontainer mit Schüben	Rollcontainer mit Hängeregister
Maße B×T×H mm	800×800 ×720/750	1200×800 ×720/750	1600×800 ×720/750	800×800	1200×1200 ×720/750	800×1000 ×720/750	428×553×590	428×553×590
	<b>Katalog-Nr.</b> 43 30816.. ..825228	<b>Katalog-Nr.</b> 43 30816.. ..825204	<b>Katalog-Nr.</b> 43 30816.. ..825181	<b>Katalog-Nr.</b> 43 30816.. ..825242	<b>Katalog-Nr.</b> 40 32062.. ..006252	<b>Katalog-Nr.</b> 40 32062.. ..005972	<b>Katalog-Nr.</b> 43 30816.. ..825365	<b>Katalog-Nr.</b> 43 30816.. ..825280
lichtgrau								
	<b>Katalog-Nr.</b> 40 32062.. ..022047	<b>Katalog-Nr.</b> 40 32062.. ..022054	<b>Katalog-Nr.</b> 40 32062.. ..022061	<b>Katalog-Nr.</b> 43 30816.. ..825471	<b>Katalog-Nr.</b> 40 32062.. ..022177	<b>Katalog-Nr.</b> 40 32062.. ..022184	<b>Katalog-Nr.</b> 43 30816.. ..790601	<b>Katalog-Nr.</b> 43 30816.. ..790625
Buche								
€	146,00	153,00	169,00	88,00	187,00	153,00	198,00	186,00

(3837)



Der Anstellcontainer kann links und rechts neben dem Schreibtisch platziert werden. Aktenordner sind damit direkt am Arbeitsplatz verfügbar.

Abb.	Thekenaufsätze			Thekenaufsatz 90 Grad	Anstellcontainer
Maße B×T×H mm	800×320×350	1200×320×350	1600×320×350	800×800	400×800×720
	<b>Katalog-Nr.</b> 43 30816.. ..825327	<b>Katalog-Nr.</b> 43 30816.. ..825310	<b>Katalog-Nr.</b> 43 30816.. ..825303	<b>Katalog-Nr.</b> 40 32062.. ..006092	<b>Katalog-Nr.</b> 40 32062.. ..000267
lichtgrau					
	<b>Katalog-Nr.</b> 43 30816.. ..825495	<b>Katalog-Nr.</b> 43 30816.. ..825518	<b>Katalog-Nr.</b> 43 30816.. ..825532	<b>Katalog-Nr.</b> 40 32062.. ..006108	<b>Katalog-Nr.</b> 40 32062.. ..000274
Buche					
€	93,60	102,00	111,00	102,00	134,00

(3837)

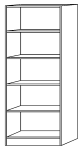
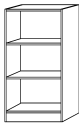
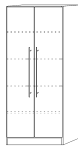
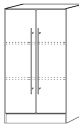
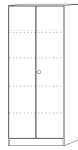
5-TAGE ABGEHEND

# Schreibtischserie W mit Schrankprogramm

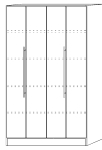

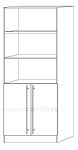


NEU



Professionelles Schrankwandprogramm mit Sockelausgleichsschrauben und Metallscharnieren sowie Griffstange bzw. Schlössern aus Metall. Alle Vorderkanten sind mit 2 mm Dickkanten, gerundet, versehen. Ein Teil der Fronten ist auch in blau auf Anfrage lieferbar. Der Rollladen beim Rollladenschrank wird durch eine Federmechanik in jeder Stellung gehalten, die auch das Öffnen und Schließen erleichtert. Auch hier ist der Rollladen in blau auf Anfrage lieferbar. Bei Ausführung Buche ist der Rollladen silberfarben.

Abb.					
Maße B×T×H mm	800×400×2004	800×400×1270	800×420×2004	800×420×1270	800×420×2004
lichtgrau Katalog-Nr.	43 30816 796559	43 30816 796542	40 32062 001738	40 32062 002001	43 30816 766597
Buche Katalog-Nr.	43 30816 796566	43 30816 796535	40 32062 001745	40 32062 002018	43 30816 796603
€	226,00	162,00	373,00	267,00	373,00

(3837)

Abb.	 abschließbar		 abschließbar		
Maße B×T×H mm	1000×420×2004	800×420×2004	800×420×2004	406×420×2004	900×400×2004
lichtgrau Katalog-Nr.	40 32062 001967	40 32062 001837	40 32062 002148	40 32062 002070	40 32062 005255
Buche Katalog-Nr.	40 32062 001974	40 32062 001844	40 32062 002155	40 32062 002087	40 32062 005286
€	446,00	531,00	310,00	302,00	473,00

(3837)

48-H-LIEFERSERVICE

E/D/E

## Schreibtischserie Q



Zeitloses 4-Fuß-Gestell mit massiver Optik. Rahmen aus Stahlrohr 40 × 20 mm, Tischbeine aus Quadratrohr 60 × 60 mm, mit höhenverstellbarem Sockelfuß (680–760 mm), einbrennlackiert in RAL 9007 graualuminium. Bei verketteten Schreibtischen können die Tischfüße zur Vergrößerung der Beinfreiheit zurückgesetzt werden. Mit der abklappbaren Kabelwanne können die Schreibtische elektrifiziert werden. Die Container sind mit ORGA-Schubladen, Zentralverschluss/ Auszugssperre ausgestattet und können mit Schrägablagen und Trennstegen ergänzt werden.

Passende Schränke finde Sie auf der Seite 541.



Maße B×T×H mm	Schreibtisch		Freiformtisch B 1800×T1000/800		Eckwinkel	Eckwinkel	Anbautisch (mit Stützfuß)	Trapezplatte (mit Stützfuß)
	800×800 ×680-760	1200×800 ×680-760	1600×800 ×680-760	1800×1000/ 800×680-760	800×800	800×800	800×1000 ×720/760	1200×1200 ×720/760
lichtgrau Katalog-Nr. 40 32062 ..	..004449	..004470	..004500	..004531	..003169	..003190	..004418	..004562
Buche Katalog-Nr. 40 32062 ..	..004456	..004487	..004517	..004548	..003176	..003206	..004425	..004579
€	165,00	180,00	196,00	259,00	90,40	99,90	161,00	199,00

(3837)

Maße B×T×H mm	Container mit Schüben	Container mit Hängeregister	Thekenaufsatz			Kabelwanne für 120er/160er-Schreibtisch	
	428×553 ×590	428×553 ×590	800×320 ×350	1200×320 ×350	1600×320 ×350	für Eckwinkel	900×230×70
lichtgrau Katalog-Nr. 40 32062 ..	..002438	..002346	..006009	..006030	..006061	..006092	..003213
Buche Katalog-Nr. 40 32062 ..	..002445	..002353	..006016	..006047	..006078	..006108	
€	222,00	222,00	93,60	102,00	111,00	102,00	51,70

(3837)

5-TAGE ABGEHEND

E/D/E

# Schreibtischserie O

NEU



Höhenverstellbare Schreibtische (680–760 mm) in 7 Abmessungen mit horizontaler und vertikaler Kabelführung. Mit den Verkettungs- und Anbauplatten sind verschiedenste Schreibtischkonfigurationen zusammenstellbar. Es stehen sowohl Roll- als auch Standcontainer zur Wahl, die jeweils mit ORGA-Schubladen, Zentralverriegelung und wechselseitiger Auszugssperre ausgestattet sind. Der Säulentisch eignet sich hervorragend für Besprechungen. Die Sichtblenden aus Lochblech schützen vor unerwünschten Blicken. Alle Stahlteile einbrennlackiert, Tischplatten aus strapazierfähigen, blendfreien 25 mm dicken melaminharzbeschichteten Spanplatten.



Kabelführung

**| Dekorfarben Ahorn und Buche auf Anfrage lieferbar**

| Passende Schränke finden Sie auf Seite 541

Abb.	Schreibtische							Eckwinkel	Trapezplatte mit Stützfuß
	800×800 ×680-760	1200×800 ×680-760	1600×800 ×680-760	re/li verwendbar 1800×1000 ×680-760	Nierenform 2000×1000 ×680-760	re/li verwendbar 2000×1200 ×680-760	re/li verwendbar 2100×1130 ×680-760	800×800	1200×1200 ×680-760
Maße	800×800	1200×800	1600×800	1800×1000	2000×1000	2000×1200	2100×1130	800×800	1200×1200
B×T×H mm	800×800	1200×800	1600×800	1800×1000	2000×1000	2000×1200	2100×1130	800×800	1200×1200
lichtgrau Kat-Nr.	40 32062..	40 32062..	40 32062..	40 32062..	40 32062..	40 32062..	40 32062..	40 32062..	40 32062..
Buche Kat-Nr.	40 32062..	40 32062..	40 32062..	40 32062..	40 32062..	40 32062..	40 32062..	40 32062..	40 32062..
Preis	199,00	210,00	222,00	264,00	277,00	376,00	398,00	97,00	187,00

(3837)

Abb.	Anbautisch mit Stützfuß	Anbautisch mit Stützfuß	Stehtisch mit Höhenverstellung 720-1140	Rollcontainer mit Schüben	Rollcontainer mit Hängeregister	Standcontainer mit Schüben	Standcontainer mit Hängeregister
	Maße	800×1000	600×800	Durchmesser 800	428×553×590	428×553×590	428×800
B×T×H mm	800×1000	600×800	Durchmesser 800	428×553×590	428×553×590	428×800	428×800
lichtgrau Kat-Nr.	40 32062..	40 32062..	40 32062..	43 30816 907207	40 32062..	40 32062..	40 32062..
Buche Kat-Nr.	40 32062..	40 32062..	40 32062..	43 30816 858790	40 32062..	40 32062..	40 32062..
Preis	153,00	128,00	323,00	222,00	222,00	341,00	333,00

(3837)

48-H-LIEFERSERVICE



## Schreibtischserie B mit Schrankprogramm



Elegante Optik und hervorragende Qualität zeichnen dieses Schreibtischprogramm aus. Stabiles Stahlgestell, einbrennlackiert aus stabilem Rundrohr, Tischplatte 25 mm dick, mit 2 mm Sicherheitskante sowie horizontalen Kabelkanal. Die optional erhältliche Seitenblende ermöglicht die vertikale Elektrifizierung. Die fest verleimten Rollcontainer (oben mit Utensilienauszug) gibt es sowohl mit Schüben als auch mit Hängeregistratur. Die Verkettungs-/Anbauplatten lassen auch ausgefallene Büroarbeitsplätze zu, die Sichtblenden aus Lochblech bieten einen wirksamen Sichtschutz. Der über eine Gasfeder fast ohne Kraftaufwand höhenverstellbare Säulentisch ist ideal für Besprechungen sowohl im Stehen als auch im Sitzen.

**Dekorfarben Ahorn und Nussbaum auf Anfrage (auch kurzfristig) lieferbar.**

Abb.							
	Maße B×T×H	800×800×720	1200×800×720	1600×800×720	2000×1000×720	1800×1000×720	2000×1200×720
	lichtgrau	Katalog-Nr. 43 32163 246459	43 32163 246435	43 32163 246411	40 32062 009963	40 32062 010334	40 32062 014394
	Buche	Katalog-Nr. 43 32163 246466	43 32163 246442	43 32163 246428	40 32062 009970	40 32062 010341	40 32062 014400
	€	165,00	176,00	187,00	258,00	245,00	350,00

(3837)

Abb.						
	Maße B×T×H	800×800	1200×1200×720	800×1000×720	600×1000×720	Säulentisch Ø 800 Höhe 720-1140 mm
	lichtgrau	Katalog-Nr. 40 32062 019061	43 32163 246510	43 32163 246534	40 32062 011041	40 32062 018972
	Buche	Katalog-Nr. 43 32163 246503	43 32163 246527	43 32163 246541	40 32062 011058	40 32062 018989
	€	97,00	148,00	140,00	119,00	323,00

(3837)

Blende, einliegend



Katalog-Nr.	€
43 32163 246480	31,50

(3837)

Blende, umgreifend



Katalog-Nr.	€
43 32163 246473	36,30

(3837)

Sichtblenden Lochblech einbrennlackiert, silberfarben



	80er-Tisch	120er- und Trapezplatte	160er-Tisch	180er- und 200er-Tisch	Eckwinkel
Katalog-Nr.	..011348	..011355	..011362	..011379	..011386
€	63,00	75,90	90,50	97,00	71,80

(3837)

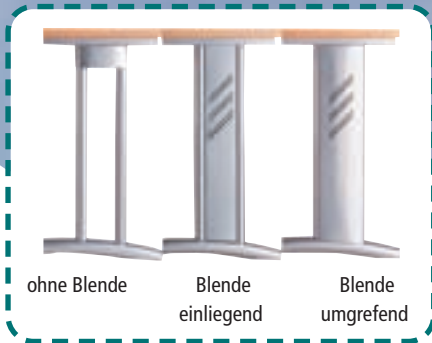
Abb.			
	Container mit Schüben ohne Schloss	Container mit Hängeregistratur ohne Schloss	
	Maße B×T×H mm	428×553×590	428×553×590
	lichtgrau	Katalog-Nr. 43 32163 246558	43 32163 246572
Buche	Katalog-Nr. 43 32163 246565	43 32163 246589	
	€	169,00	163,00

(3837)

5-TAGE ABGEHEND

E/D/E

# Schreibtischserie B mit Schrankprogramm



Variables Schrankwandprogramm mit sehr großer Farbvielfalt bei optimalem Preis-Leistungs-Verhältnis. Aus nur 2 Korpusen und 3 Türvarianten lassen sich vielfältige Kombinationen erzeugen. Der formschöne Metallbügelgriff sowie die Sockelfüße sorgen für elegante Optik. Die Metallscharniere mit 110 Grad Öffnungswinkel garantieren Qualität. Die Fachböden (19 mm dick) lassen sich im Raster von 32 mm verstellen. Durch Schnellmontagetechnik ist ein problemloser und zügiger Aufbau gewährleistet. Aus pflegeleichten und widerstandsfähigen melaminharzbeschichteten Spanplatten. Alle Vorderkanten sind mit 2 mm stoßfesten ABS-Kanten belegt.

Abb.	
Maße B×T×H	mm
lichtgrau	Katalog-Nr.
Buche	Katalog-Nr.
Vanille	Katalog-Nr.
Silber	Katalog-Nr.
	€


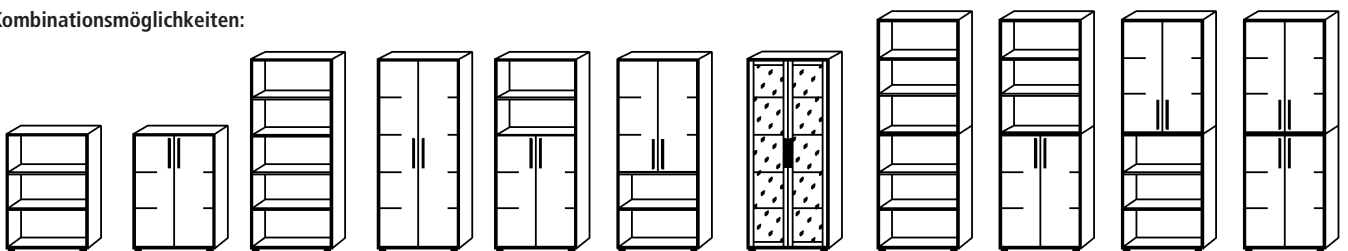
Regal 5 Ordnerhöhen 800×330×1880	Regal 3 Ordnerhöhen 800×330×1144	Türen 5 Ordnerhöhen 790×16×1840	Türen 3 Ordnerhöhen 790×16×1104
43 32163 246596	43 32163 246657	40 32062 015315	40 32062 015346
43 32163 246602	43 32163 246664	40 32062 015322	40 32062 015353
-	-	40 32062 013786	40 32062 013809
-	-	40 32062 013793	40 32062 013816
152,00	110,00	80,80	75,90

Glasrahmentüren 5 Ordnerhöhen	
Katalog-Nr.	Maße B×T×H mm €
40 32062 014325	790×19 144,00 ×1840

(3837)

(3837)

### Kombinationsmöglichkeiten:



Bügelgriff



Buche/Buche



Grau/Grau



Ahorn/Ahorn



Ahorn/Silber



Buche/Silber



Nussb./Silber



Nussb./Vanille

48-H-LIEFERSERVICE

Dekorfarben Ahorn, Nussbaum und Vanille auf Anfrage (auch kurzfristig) lieferbar.



### Büroregalsystem KUBIX – jung und flexibel

Jung, frech und flexibel präsentiert sich das Regalprogramm KUBIX. 2 Korpushöhen, 2 Sockelausführungen sowie 3 Korpus- und 5 Frontfarben ergeben Kombinationsmöglichkeiten ohne Ende.

Der Korpus ist mit Sichrückwand ausgestattet und kann somit auch frei im Raum stehen. Besonders flexibel wird das Programm durch die großen Laufrollen. Die Schubkästen in elegantem Alusilber runden die Frontgestaltung ab.

**Dekorfarben: Ahorn, Alu Wave, blau und Nussbaum auf Anfrage (auch kurzfristig) lieferbar.**



Sockelfüße




Rollen



Ahorn



lichtgrau



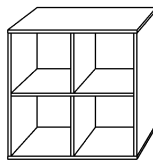
Buche



Nussbaum

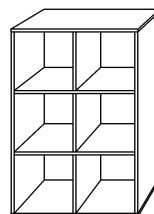
#### Korpus KUBIX 2 X 2

Aus melaminharzbeschichteter Spanplatte, 19 mm dick. Alle Kanten 2 mm, gerundet. 1 fester Mittelboden, **Mittelseite herausnehmbar/versetzbar**. Zerlegt, im Karton verpackt. 804×400×770 mm (B×T×H)



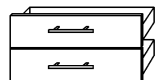
#### Korpus KUBIX 3 X 2

Aus melaminharzbeschichteter Spanplatte, 19 mm dick. Alle Kanten 2 mm, gerundet. 2 feste Mittelböden, **Mittelseite herausnehmbar/versetzbar**. Zerlegt, im Karton verpackt. 804×400×1154 mm (B×T×H)



#### 2 Schübe KUBIX, alusilber

Zum Einbau in Korpus 2×2 oder 3×2 (jeweils in das unterste Fach). Auf Metall-Teleskopführung laufend, mit Griff. Aus melaminharzbeschichteter Spanplatte. Alle Kanten 2 mm, gerundet. Verleimt, im Karton verpackt.



Katalog-Nr.	Ausführung	€
40 32062 003589	lichtgrau	96,00
40 32062 003596	Buche natur	96,00

(3837)

Katalog-Nr.	Ausführung	€
40 32062 003619	lichtgrau	142,00
40 32062 003626	Buche natur	142,00

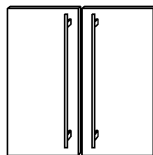
(3837)

Katalog-Nr.	€/Paar
40 32062 003657	95,50

(3837)

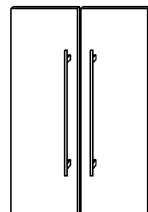
#### Paar Türen KUBIX T2

2 Ordnerhöhen zum Anbau an Korpus 2×2 oder 3×2. Türen mit Griffstange. Aus melaminharzbeschichteter Spanplatte. Alle Kanten 2 mm, gerundet. Mit hochwertigen Metallscharnieren. Zerlegt, im Karton verpackt. 39×19×764 mm (B×T×H)



#### Paar Türen KUBIX T3

3 Ordnerhöhen zum Anbau an Korpus 3×2. Türen mit Griffstange. Aus melaminharzbeschichteter Spanplatte. Alle Kanten 2 mm, gerundet. Mit hochwertigen Metallscharnieren. Zerlegt, im Karton verpackt. 397×19×1148 mm (B×T×H)



Katalog-Nr.	Ausführung	€/Paar
40 32062 003688	lichtgrau	82,30
40 32062 003695	Buche natur	82,30

(3837)

Katalog-Nr.	Ausführung	€/Paar
40 32062 003732	lichtgrau	92,00
40 32062 003749	Buche natur	92,00

(3837)

#### Rollen (Satz)

Zum Unterbau an Korpusse KUBIX. Rollen 75 mm Durchmesser, vorne mit Feststeller, auf massiver Metallgrundplatte. 90 mm hoch. Im Karton verpackt.

Katalog-Nr.	€/Satz
40 32062 003640	33,90

(3837)

#### Sockelfüße (Satz)

Zum Unterbau an Korpusse KUBIX. 45 mm Durchmesser, mit massiver Metallgrundplatte. Ca. 90 mm hoch, höhenjustierbar. Im Karton verpackt.


Katalog-Nr.	€/Satz
40 32062 003633	32,30

(3837)

5-TAGE ABGEHEND

## Bürowagen

Fahrbar auf feststellbaren Zwillingenlenkrollen. Stabile Stahlrohrgestelle beschichtet im Farbton RAL 9006 alusilber oder RAL 7035 lichtgrau. Design-Bürowagen sind komplett aus Stahl. Standard-Bürowagen haben Seitenteile aus Stahl und Böden aus Holz. Hängerahmen für etwa 2×50 DIN-A4-Mappen, ausziehbar auf leichtlaufenden Teleskopschienen mit Endarretierung.


**3**

**1**

**2**

## Design-Bürowagen alusilber

### 4 Etagenwagen mit 3 Fachböden

Maße: B 700×T 400×H 840 mm

Katalog-Nr.	Ausführung	€
<b>40 44917 070707</b>	Stahlböden	<b>208,00</b>

(3850)

### 5 Hängeregistratur-/ Aktenwagen

 mit Tischplatte, unten Fach mit Ordnerstützen  
 Maße: B 815×T 435×H 800 mm

Katalog-Nr.	Ausführung	€
<b>40 44917 070905</b>	Stahlböden	<b>276,00</b>

(3850)

### 6 Mappenboy mit Ablageböden

Maße: B 660×T 375×H 730 mm

Katalog-Nr.	Ausführung	€
<b>40 44917 070806</b>	Stahlböden	<b>156,00</b>

(3850)

## Standard-Bürowagen Buche/silber

### 1 Etagenwagen mit 3 Fachböden

Maße: B 760×T 400×H 720 mm

Katalog-Nr.	Ausführung	€
<b>40 44917 413894</b>	Holzböden	<b>129,00</b>

(3850)

### 2 Hängeregistratur-/ Aktenwagen

 mit Tischplatte, unten Fach mit Ordnerstützen  
 Maße: B 760×T 400×H 720 mm

Katalog-Nr.	Ausführung	€
<b>40 44917 413887</b>	Holzböden	<b>175,00</b>

(3850)

### 3 Doppel-Hängeregistraturwagen

 mit Tischplatte  
 Maße: B 760×T 400×H 720 mm

Katalog-Nr.	Ausführung	€
<b>40 44917 413870</b>	Holzböden	<b>197,00</b>

(3850)


**5**

**6**

**4**




## Frauen sitzen anders . . .

**Fakt ist:** Frauen haben einen stärkeren Bewegungsdrang aus den Beinen und aus der Hüfte.

**Fakt ist:** Das Bindegewebe ist locker und die anatomischen und biologischen Voraussetzungen verlangen mehr Bewegung.

Erhältlich in:

Leder:



Stoff:



50 000 Scheuertouren, atmungsaktives Polyolefin



Lady Vital

### Büro-Drehstuhl

- | Mit Basis-Mechanik
- | 7-Zonen-Federkernsitz
- | Sicherheitsgasfeder
- | Orthopädischer Wannensitz
- | Polyamid-Fußkreuz, schwarz



Lady Flex

### Wellness-Drehstuhl

- | Mit 3D-Medizinball-Mechanik
- | 7-Zonen-Federkernsitz
- | Sicherheitsgasfeder
- | Orthopädischer Wannensitz
- | Polyamid-Fußkreuz, schwarz



Lady Finest

### Bandscheiben-Drehstuhl

- | Mit Synchron Mechanik
- | 7-Zonen-Federkernsitz
- | Sicherheitsgasfeder
- | Medizinischer Bandscheibensitz nach Dr. med. Stehle
- | Polyamid-Fußkreuz, schwarz

Ausführung	Lady Vital Katalog-Nr. 43 32163..	€	Lady Flex Katalog-Nr. 43 32163..	€	Lady Finest Katalog-Nr. 43 32163..	€
Stoff, orange	..815907	246,00	..816003	418,00	..816102	599,00
Stoff, rot	..815914	246,00	..816010	418,00	..816119	599,00
Stoff, blau	..815921	246,00	..816027	418,00	..816126	599,00
Stoff, schwarz	..815938	246,00	..816034	418,00	..816133	599,00
Leder, gelb	-	-	-	-	..816140	799,00
Leder, bordeaux	-	-	-	-	..816157	799,00
Leder, schwarz	-	-	-	-	..816164	799,00

(3843)

Rollen für Parkett- und Laminatböden  
(Satz à 5 Stück)

Katalog-Nr.	€/Satz
43 32163 725305	13,50

(3843)

## Zubehör:

Alu-Fußkreuz, hochglanzpoliert

Katalog-Nr.	Mehrpreis €
43 32163 725329	31,50

(3843)

Armlehnen, höhenverstellbar

Katalog-Nr.	€/Paar
43 32163 788065	99,90

(3843)

5-TAGE ABGEHEND

E/D/E

## ... Männer auch!

**Fakt ist:** Das Geschlechtsorgan des Mannes sowie das gesamte Drüsensystem befinden sich außerhalb des Körpers, weil es von der Natur nicht auf Wärme und Hitze eingestellt ist.

**Fakt ist:** Hitze und „O<sub>2</sub>“-Mangel im Genitalbereich beim Sitzen behindern die Sauerstoffversorgung und den normalen Blutfluss und können zu Taubheitsgefühl und Gefühlsverlust führen.

Erhältlich in:

Leder:



gelb



bordeaux



schwarz

Stoff:



orange



rot



blau



schwarz



Mister Vital

### Büro-Drehstuhl

- | Mit Basis-Mechanik
- | 7-Zonen-Federkernsitz
- | Sicherheitsgasfeder
- | Orthopädischer Wannensitz
- | Polyamid-Fußkreuz, schwarz



Mister Office

### Gesundheits-Drehstuhl

- | Mit 3D-Medizinball-Mechanik
- | 7-Zonen-Federkernsitz
- | Sicherheitsgasfeder
- | Orthopädischer Wannensitz
- | Polyamid-Fußkreuz, schwarz



Mister Finest

### Bandscheiben-Drehstuhl

- | Mit Synchron-Mechanik
- | 7-Zonen-Federkernsitz
- | Sicherheitsgasfeder
- | Medizinischer Bandscheibensitz nach Dr. med. Stehle
- | Polyamid-Fußkreuz, schwarz

Ausführung	Mister Vital Katalog-Nr. 43 32163..	€	Mister Office Katalog-Nr. 43 32163..	€	Mister Finest Katalog-Nr. 43 32163..	€
Stoff, orange	..816201	246,00	..816409	499,00	..816508	699,00
Stoff, rot	..816218	246,00	..816416	499,00	..816515	699,00
Stoff, blau	..816225	246,00	..816423	499,00	..816522	699,00
Stoff, schwarz	..816232	246,00	..816430	499,00	..816539	699,00
Leder, gelb	-	-	-	-	..816546	899,00
Leder, bordeaux	-	-	-	-	..816553	899,00
Leder, schwarz	-	-	-	-	..816560	899,00

(3843)

Rollen für Parkett- und Laminatböden  
(Satz à 5 Stück)

Katalog-Nr.	€/Satz
43 32163 725305	13,50

(3843)

## Zubehör:

Alu-Fußkreuz, hochglanzpoliert

Katalog-Nr.	Mehrpri€
43 32163 725329	31,50

(3843)

Armlehnen, höhenverstellbar

Katalog-Nr.	€/Paar
43 32163 788065	99,90

(3843)

# Gesundes Sitzen ...

## ... eine Frage des richtigen Bürodrehstuhles

**INFO:** Bei der Wahl des richtigen Bürostuhles sollten stets der Mensch und seine individuellen Bedürfnisse im Vordergrund stehen. Um Rückenbeschwerden und anderen Erkrankungen des Skelettes vorzubeugen, sind folgende Kriterien zu berücksichtigen:

- | **Sitzdauer**
- | **Einsatzort**
- | **Einsatzzweck**
- | **Gesundheitlicher Zustand**

Die Harmonie zwischen optimalem Sitzverhalten und einem der Tätigkeit angemessenen und dafür geeigneten Drehstuhl schafft gesundes, beschwerde- und ermüdungsfreies Sitzen.

### A) Sitz:

#### Standardsitz:



- Ausgeformt und gepolstert, eignet sich für kürzere Sitzzeiten.

#### Muldensitz:



- Breiter Sitz und starke Ausformung mit Unterstützung des Beckenbereiches für lange und häufige Sitzzeiten.

#### Bandscheibensitz:



- Eine von Arbeitsmedizinern entwickelte Sitzform.
- Leicht ansteigende, nach hinten stark erhöhte Sitzfläche richtet das Becken auf und die Wirbelsäule verläuft in der natürlichen Form.
- Besonders geeignet bei Rückenleiden und ständigem Sitzen.

### C) Mechanik:

- **Entscheidend ist die Bewegungsmöglichkeit des Sitzenden im Stuhl.**

#### Permanentkontaktmechanik:



**Mechanik**  
| Lehnenneigungs-  
verstellung  
| Permanentkontakt

- Rückenlehne lässt sich in Neigung stufenlos verstellen bzw. arretieren und folgt somit permanent den Bewegungen des Sitzenden.

#### Synchronmechanik:



**Mechanik**  
| Punktsynchron-  
mechanik  
| Permanentkontakt  
| Für jedes Körper-  
gewicht einstellbar

#### Punktsynchronmechanik mit Federkraft-einstellung

- Sitz und Rückenlehne passen sich automatisch dem Bewegungsablauf des Sitzenden an. Der Gegendruck der Rückenlehne ist auf das Körpergewicht einstellbar und sollte in jeder Position spürbar sein. Bei zu weicher Einstellung entfällt die stützende Wirkung und bei zu hartem Gegendruck sitzt man verkrampft und steif.

### E) Armlehnen:

Grundsätzlich eine zusätzliche Entlastung des Schulter- und Nackengürtels.

Höhenverstellbare Armlehnen können optimal an die individuellen Körpermaße angepasst werden.

### B) Rückenlehne:

#### Lehnenhöhe:

- Abhängig von Körpergröße und Dauer der Sitzzeit.
- Niedere Lehne für kleine Personen bzw. kurze Sitzzeiten.
- Mittlere bzw. hohe Lehne für große Personen bzw. längere Sitzzeit.

#### Lehnenform:

- Ergonomische Rückenformen passen sich optimal dem Sitzenden an.

#### Lendenwirbelstütze:

- Zusätzliche Ausformung im unteren Bereich der Wirbelsäule, unterstützt den Lendenwirbelbereich und beugt Rückenbeschwerden vor. Besonders geeignet bei Rückenleiden und ständigem Sitzen.

#### Schukra:



- Patentierte und mechanische Verstellmöglichkeit der Lendenwirbelstütze auf die individuellen Ansprüche des Sitzenden.

### D) Fußkreuz/Rollen:

#### Fußkreuz:

- Stabiles 5-armiges Fußkreuz aus Kunststoff oder Alu-Druckguss mit höchster Sicherheit.

#### Laufrollen:

- Lastabhängig gebremste Sicherheitsdoppelrollen gegen ungewolltes Wegrollen in unbelastetem Zustand gemäß DIN EN 12527 + DIN EN 12529.

### F) Unsere Garantie

#### GS:



- Diese Bürodrehstühle entsprechen der Sicherheitsnorm DIN 4551 und wurden gemäß dem vorgeschriebenen Prüfverfahren auf geprüfte Sicherheit getestet.

#### TÜV-Gasfeder:



- Für die Einstellung der Sitzhöhe sind alle Drehstühle mit einer TÜV-geprüften Sicherheitsgasfeder ausgestattet.

#### Made in Germany:



- Die Produktion und Prüfung der Stühle erfolgt ausschließlich in Deutschland gemäß den deutschen Prüf- und Sicherheitsbestimmungen.

## Bürodrehstühle

- | Nach DIN EN 1335 Teil 1–3
- | Stufenlose Sitzhöhenverstellung mit Toplift
- | Komfort-Permanentkontaktmechanik
- | Spezial-Muldensitz mit Beckenstütze

- | Bezugsstoff: 100 % Polyolefin (flammhemmend bearbeitet)
- | Stabiles Kunststoff-Fußkreuz, schwarz
- | Lastabhängig gebremste Sicherheitsdoppelrollen für weiche Böden



Mechanik  
• Lehneneigung-  
verstellung  
• Permanentkontakt



|118,00 €



|129,00 €



|168,00 €

Abb. zeigt Bürodrehstuhl mit Armlehnen Typ SU (Zubehör)

Abb. zeigt Bürodrehstuhl mit Armlehnen Typ SU2 (Zubehör)

Abb. zeigt Bürodrehstuhl mit Armlehnen Typ SU (Zubehör)

### Bürodrehstuhl Point® 60

- | Konturformte Rückenlehne mit integrierter Lendenwirbelstütze in Höhe und Neigung verstellbar
- | Sitzhöhe: 420–550 mm
- | Sitzbreite: 450 mm
- | Sitztiefe: 440 mm
- | Lehnenhöhe: 580 mm
- | Sitzzeitempfehlung: max. 3–4 Std. täglich

### Bürodrehstuhl POINT® 70

- | **Ergonomische Rückenlehne mit organischer Ausformung und integrierter Lendenwirbelstütze, stützt den gesamten Rückenbereich**
- | Rückenlehne in **Höhe** und **Neigung** stufenlos verstellbar, breite Abdeckung des Neigegelenkes
- | **Spezial-Bandscheibensitz** mit Beckenstütze
- | Sitzhöhe: 420–550 mm
- | Sitzbreite: 460 mm
- | Sitztiefe: 460 mm
- | Lehnenhöhe: 580 mm
- | Sitzzeitempfehlung: 8 Std. täglich

### Bürodrehstuhl POINT® 80

- | **Extra hohe und breite, konturformte Rückenlehne mit organischer Ausformung und integrierter Lendenwirbelstütze, stützt den gesamten Rückenbereich**
- | Rückenlehne in **Höhe** und **Neigung** stufenlos verstellbar, breite Abdeckung des Neigegelenkes
- | Sitzhöhe: 420–550 mm
- | Sitzbreite: 480 mm
- | Sitztiefe: 440 mm
- | Lehnenhöhe: 600 mm
- | Sitzzeitempfehlung: 8 Std. täglich

Katalog-Nr.	Ausführung	€
40 14296 541709	Bezug orange	118,00
40 14296 541730	Bezug schwarz	118,00
40 14296 541747	Bezug rot	118,00
40 14296 541761	Bezug royalblau	118,00

(3812)


Katalog-Nr.	Ausführung	€
40 14296 541938	Bezug apfelgrün	129,00
40 14296 541952	Bezug schwarz	129,00
40 14296 541969	Bezug rot	129,00
40 14296 541983	Bezug royalblau	129,00

(3812)

Katalog-Nr.	Ausführung	€
40 14296 542133	Bezug orange	168,00
40 14296 542164	Bezug schwarz	168,00
40 14296 542171	Bezug rot	168,00
40 14296 542195	Bezug royalblau	168,00


(3812)

#### Lieferbare Bezugsstoffe:




orange schwarz rot royalblau

#### Lieferbare Bezugsstoffe:



apfelgrün schwarz rot royalblau

#### Lieferbare Bezugsstoffe:



orange schwarz rot royalblau

Armlehnen gehören nicht zum Lieferumfang, bitte gesondert bestellen – siehe unten

### Zubehör für alle 3 Modelle

Katalog-Nr.	Ausführung	€
40 14296 474595	Armlehnen schwarz, Typ SU starr	37,40
40 14296 520087	Armlehnen schwarz, Typ U2 höhenverstellbar	46,50
40 14296 003009	Hartbodenrollen, Satz à 5 Rollen	15,90

(3812)

Armlehne Typ U2  
höhenverstellbar







Abb. zeigt Drehstuhl mit Armlehnen U2 (Zubehör)



## Bürodrehstuhl SUPPORT SY

- | Stufenlose Sitzhöhenverstellung mit Toplift (TÜV-geprüft)
- | **Ergonomisch geformte Rückenlehne, in der Höhe über Rastermechanik und Neigung stufenlos verstellbar**
- | Nach DIN EN 1335 Teil 1–3
- | **Synchronmechanik** mit Federkrafteinstellung zur synchronen Verstellung von Sitz- und Rückenlehnenneigung, individuell auf das Körpergewicht einstellbar
- | Ergonomischer **Spezial-Bandscheibensitz**
- | Bezugsstoff: 100 % Polyolefin (flammhemmend bearbeitet)
- | Formschönes und stabiles Kunststoff-Fußkreuz in schwarz
- | Lastabhängig gebremste Sicherheitsdoppelrollen für weiche Böden
- | Sitzhöhe: 420–550 mm
- | Sitzbreite: 460 mm
- | Sitztiefe: 460 mm
- | Lehnenhöhe: 520 mm
- | Armlehnen gegen Aufpreis (siehe Tabelle)
- | Hartbodenrollen optional gegen Aufpreis lieferbar (siehe Tabelle)
- | Sitzzeitenempfehlung: 8 Std. täglich



**Mechanik**

- Punktsynchronmechanik
- Permanentkontakt
- Für jedes Körpergewicht einstellbar

Katalog-Nr.	Ausführung	€
40 14296 476292	Bezug anthrazit	158,00
40 14296 476308	Bezug royalblau	158,00

(3812)

## Zubehör

Katalog-Nr.	Ausführung	€
40 14296 474595	Armlehnen schwarz, Typ SU starr	37,40
40 14296 520087	Armlehnen schwarz, Typ U2 höhenverstellbar	46,50
40 14296 003009	Hartbodenrollen, Satz à 5 Rollen	15,90

(3812)



Abb. zeigt Drehstuhl mit Armlehnen Typ SU (Zubehör)



Abb. zeigt Drehstuhl mit Armlehne U2



Abb. zeigt Drehstuhl mit Armlehne U2

**Lieferbare Bezugsstoffe:**



anthrazit



royalblau



**3 JAHRE**  
Garantie



**Mechanik**  
• Punktsynchronmechanik  
• Permanentkontakt  
• Für jedes Körpergewicht einstellbar

Abb. zeigt Drehstuhl mit Armlehnen Typ A1 (Zubehör)

## Bürodrehstuhl Trend SY 10

- | Stufenlose Sitzhöhenverstellung mit **TOPLIFT** (TÜV-geprüft)
- | Nach DIN EN 1335 Teil 1–3
- | **Konturformte Rückenlehne** mit integrierter **Lendenwirbelstütze in Höhe, Tiefe und Neigung** stufenlos **verstellbar**
- | **Punktsynchronmechanik, individuell auf das Körpergewicht einstellbar**
- | **Spezial-Bandscheibensitz**
- | Bezugsstoff: 88 % Polyacryl, 12 % Polyester
- | Formschönes und stabiles **Polyamid-Fußkreuz mit Chrom-Applikationen**
- | Lastabhängig gebremste Sicherheitsdoppelrollen für weiche Böden
- | Sitzhöhe: 420–550 mm
- | Sitzbreite: 460 mm
- | Sitztiefe: 460 mm
- | Lehnenhöhe: 520 mm
- | Armlehnen gegen Aufpreis (siehe Tabelle)
- | Hartbodenrollen optional gegen Aufpreis lieferbar (siehe Tabelle)
- | Sitzzeitempfehlung: 8 Std. täglich

Katalog-Nr.	Ausführung	€
40 14296 987910	Bezug schwarz	178,00
40 14296 987897	Bezug terrakotta	178,00

(3812)

### Zubehör

Katalog-Nr.	Ausführung	€
40 14296 575568	Armlehnen Typ A1 chrom/schwarz	37,50
40 14296 003009	Hartbodenrollen, Satz à 5 Rollen	15,90

(3812)



Wippmechanik

Abb. zeigt Bürodrehstuhl mit Armlehnen Typ A1 (Zubehör)

## Bürodrehstuhl New Workart

- | Stufenlose Sitzhöhenverstellung mit **TOPLIFT** (TÜV-geprüft)
- | Ergonomisch geformte Rückenlehne aus schichtverleimtem Holz, rundum gepolstert
- | Nach DIN EN 1335 Teil 1–3
- | **Kniematic-Wippmechanik, individuell auf das Körpergewicht einstellbar und arretierbar**
- | Ergonomischer **Muldensitz mit bequemer Knierrolle**
- | Bezugsstoff: 88 % Polyacryl, 12 % Polyester
- | **Design-Fußkreuz Aluminium poliert mit verchromter Gasfeder**
- | Lastabhängig gebremste **Design-Sicherheitsdoppelrollen** für weiche Böden
- | Sitzhöhe: 440–520 mm
- | Sitzbreite: 480 mm
- | Sitztiefe: 460 mm
- | Lehnenhöhe: 580 mm
- | Armlehnen gegen Aufpreis lieferbar (siehe Tabelle)
- | Hartbodenrollen optional gegen Aufpreis lieferbar (siehe Tabelle)

Katalog-Nr.	Ausführung	€
40 14296 987880	Bezug schwarz/schwarz	236,00
40 14296 987866	Bezug schwarz/terrakotta	236,00

(3812)

### Zubehör

Katalog-Nr.	Ausführung	€
40 14296 575575	Armlehnen chrom/schwarz Typ A1 starr	37,50
40 14296 224886	Hartbodenrollen, Satz à 5 Rollen	26,00

(3812)



NEU

## Bürodrehstuhl X-Pander

- | Stufenlose Sitzhöhenverstellung mit Toplift (TÜV geprüft)
- | Dieses Modell trägt das GS-Zeichen der LGA Nürnberg und erfüllt in diesem Zusammenhang sämtliche sicherheitsrelevanten Voraussetzungen für den Wohnbereich (in Anlehnung an die DIN EN 1335)
- | Ergonomische **Rückenlehne in der Höhe verstellbar, stabiler Netzbezug bespannt, Lehnenrückseite mit elastischen Gummibändern**
- | **Ergonomischer Flachsitz mit komfortabler Knierolle**
- | **Punktsynchronmechanik**, Federkraft individuell auf das Körpergewicht einstellbar
- | Formschönes und stabiles **Design-Fußkreuz Aluminium** poliert
- | Lastabhängig gebremste Sicherheits-Doppelrollen

### Maße

Sitzhöhe: 440–560 mm  
 Sitzbreite: 480 mm  
 Sitztiefe: 480 mm  
 Lehnenhöhe: 550 mm  
 Gesamthöhe: 1000–1140 mm

### Bezüge

Netzstoff (100 % Polyester) Stoff: 100 % Trevira CS

Katalog-Nr.	Farbe Rücken Netz/Sitz	€
40 14296 979496	schwarz/schwarz	389,00
40 14296 978581	schwarz/rot	389,00
40 14296 978574	schwarz/orange	389,00
40 14296 978567	schwarz/blau	389,00
40 14296 978550	weiß/schwarz	389,00
40 14296 979489	weiß/apfelgrün	389,00

(3812)



## Bürodrehstuhl NET POINT® 10

- | **Designstuhl in Netzoptik**
- | Dieses Modell trägt das GS-Zeichen der LGA Nürnberg und erfüllt in diesem Zusammenhang die Anforderungen der EN 1335 1–3
- | Stufenlose Sitzhöhenverstellung mit Sicherheitsgasfeder (LGA-geprüft)
- | Ergonomische **Rückenlehne mit atmungsaktivem Netzbezug**
- | **Komfort-Permanentkontaktmechanik**, zur Verstellung der Rückenlehnenneigung
- | Bequemer **Flachsitz mit komfortabler Knierolle**
- | Fußkreuz in Polyamid schwarz
- | Lastabhängig gebremste Sicherheits-Doppelrollen

### Abmessungen

Sitzhöhe: 380–500 mm  
 Sitzbreite: 480 mm  
 Sitztiefe: 480 mm  
 Lehnenhöhe: 700 mm  
 Gesamthöhe: 1080–1200 mm  
 Gewicht: 15 kg  
 Volumen: 0,17 m³

### Bezüge (100 % Polypropylen)

Katalog-Nr.	Farbe	€
40 14296 702186	schwarz	239,00
40 14296 702193	rot	239,00
40 14296 702209	royalblau	239,00
40 14296 702216	orange	239,00

(3812)

5-TAGE ABGEHEND

## Bürodrehstuhl Alu BASIC

- | Stufenlose Sitzhöhenverstellung mit **TOPLIFT** (TÜV-geprüft)
- | Rückenlehne mit integrierter, **höhenverstellbarer Wirbelsäulenstütze** und Aluminiumspanne in schwarz, **inklusive Kleiderhaken**
- | **Punktsynchronmechanik** zur synchronen Verstellung von Sitz- und Rücken- neigung, individuell auf das Körpergewicht einstellbar
- | Ergonomischer **Orthositz**®
- | Formschönes und stabiles Polyamid-Fußkreuz in schwarz
- | Lastabhängig gebremste Sicherheitsdoppelrollen für weiche Böden
- | Sitzbreite: 480 mm
- | Sitztiefe: 440 mm
- | Sitzhöhe: 420–550 mm höhenverstellbar
- | Lehnenhöhe: 530 mm
- | Sitzzeitenempfehlung: 8 Std. täglich


**Mechanik**

- Lehnenneigungs- verstellung
- Permanentkontakt

- | **Armlehnen optional gegen Aufpreis:**
- Typ R (o) P
- | Hartbodenrollen optional gegen Aufpreis lie- ferbar
- | Bezugsstoff: 100 % Polyacryl

Katalog-Nr.	Ausführung	€
<b>40 14296 477695</b>	schwarz	<b>224,00</b>
<b>40 14296 994413</b>	royalblau	<b>224,00</b>

(3812)



### Armlehne

Katalog-Nr.	Ausführung	€
<b>40 14296 544885</b>	schwarz, starr	<b>41,00</b>

(3812)



## Bürodrehstuhl Alustar inkl. Kopfstütze

- | Stufenlose Sitzhöhenverstellung mit **TOPLIFT** (TÜV-geprüft)
- | Rückenlehne mit integrierter **höhenverstellbarer Wirbelsäulenstütze** und separater **höhenverstellbarer Kopfstütze**
- | Neuartige Konstruktion und Anbindung über Aluminiumspangen in alusilber
- | **Punktsynchronmechanik** zur synchronen Verstellung von Sitz- und Rücken- neigung, individuell auf das Körpergewicht einstellbar
- | Ergonomischer Muldensitz
- | Gestell schwarz/alusilber
- | Formschönes stabiles Aluminium-Fußkreuz in silber
- | Lastabhängig gebremste Sicherheits-Doppelrollen
- | Sitzbreite: 480 mm
- | Sitztiefe: 460 mm
- | Sitzhöhe: 420–550 mm höhenverstellbar
- | Lehnenhöhe: 530 mm
- | Kopfstütze: 150 mm
- | Inkl. Armlehnen in alusilber
- | Hartbodenrollen optional gegen Aufpreis lieferbar
- | Sitzzeitempfehlung: 8 Std. täglich

Katalog-Nr.	Ausführung	€
<b>40 14296 448855</b>	Bezug schwarz	<b>414,00</b>
<b>40 14296 448923</b>	Bezug blau	<b>414,00</b>
<b>40 14296 448879</b>	Bezug orange	<b>414,00</b>

(3812)



## Zubehör

Katalog-Nr.	Ausführung	€/St.
<b>40 14296 003009</b>	Hartbodenrollen, Satz à 5 Rollen	<b>15,90</b>

(3812)

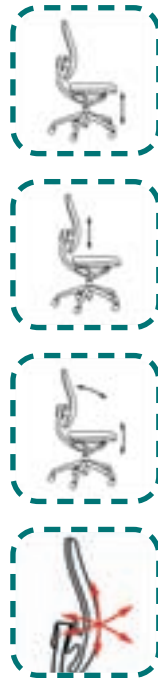
**48-H-LIEFERSERVICE**



NEU



Abb. zeigt Drehstuhl mit Armlehnen Typ T2 höhenverstellbar (Zubehör)



## Drehstuhl Open Base 10

- | Stufenlose Sitzhöhenverstellung mit **TOPLIFT** (TÜV-geprüft)
- | **Netzurückenlehne mit integrierter höhenverstellbarer Lendenwirbelstütze**
- | **Netzurückenlehne mit integriertem, dreidimensionalem, beweglichem Body-Balance-Gelenk.** Nach DIN EN 1335 Teil 1-3
- | **Relax-Punktsynchronmechanik** zur synchronen Verstellung von Sitz- und Rückenneigung, mit **extra großem Öffnungswinkel**, individuell auf das Körpergewicht einstellbar
- | Ergonomischer Muldensitz
- | Bezug: Sitz Softex/Lehne Netz
- | Formschönes und stabiles **Aluminium-Fußkreuz alusilber**
- | Lastabhängig gebremste Sicherheitsdoppelrollen für weiche Böden
- | Sitzhöhe: 420-550 mm
- | Sitzbreite: 480 mm
- | Sitztiefe: 460 mm
- | Lehnenhöhe: 600 mm
- | Armlehnen gegen Aufpreis lieferbar (siehe Tabelle)
- | Hartbodenrollen optional gegen Aufpreis lieferbar (siehe Tabelle)



Abb. zeigt Armlehne Typ R(AS) starr, alusilberfarbig (Zubehör)

### Lieferbare Bezugsstoffe:



schwarz/schwarz

orange/orange

royalblau/royalblau

Katalog-Nr.	Ausführung	€
40 14296 488073	Bezug schwarz/schwarz	399,00
40 14296 488080	Bezug orange/orange	399,00
40 14296 488097	Bezug royalblau/royalblau	399,00

(3812)

## Zubehör

Katalog-Nr.	Ausführung	€
40 14296 481784	Armlehnen silber, Typ R(AS) starr	54,30
40 14296 567693	Armlehnen schwarz, Typ T2 höhenverstellbar	78,00

(3812)

## Besucherstuhl Open Chair 10



- | **Stapelbar mit Vierfußgestell**, Rundrohr Ø 25 mm
- | **Rückenlehne mit atmungsaktiver Netzbespannung**
- | Ergonomischer **Muldensitz mit Softexbezug**
- | Bezug: Sitz Softex/Lehne Netz
- | **Gestell verchromt**
- | **Inklusive Kunststoff-Armlehnen schwarz**
- | Sitzhöhe: 460 mm
- | Sitzbreite: 460 mm
- | Sitztiefe: 450 mm
- | Lehnenhöhe: 500 mm

Katalog-Nr.	Ausführung	VE/St.	€/St.
40 14296 517315	1 Bezug schwarz/schwarz	2	189,00
40 14296 517322	2 Bezug orange/orange	2	189,00
40 14296 993195	3 Bezug royalblau/royalblau	2	189,00

(3812)

Lieferung erfolgt nur in Verpackungseinheiten!

5-TAGE ABGEHEND

## Bürodrehstuhl Lightstar 20/30

### | Professioneller Bürodrehstuhl mit Top-Ausstattung

| Stufenlose Sitzhöhenverstellung mit TÜV-geprüfte Sicherheitsgasfeder

| Nach DIN EN 1335 Teil 1–3

| **Hohe, quadratische Rückenlehne**, über Rastermechanik verstellbar

| **Punktsynchronmechanik mit Sicherheitslösung** zur synchronen Verstellung der Sitz- und Rückenneigung

| **Körpergewichtsabhängige Einstellung der Rücken- und Sitzneigebewegung – mehrfach arretierbar**

| **Großer und breiter Muldensitz** für ermüdungsfreies Sitzen

| Bezugsstoff: 100 % Polyolefin (flammhemmend bearbeitet)

| **Sitztiefenverstellung** – Schiebesitz zur Regulierung der Sitztiefe

| Stabiles **Fußkreuz aus Aluminium, poliert**

| Lastabhängig gebremste Sicherheitsdoppelrollen für weiche Böden

| Wahlweise mit und ohne Kopfstütze

| **Inklusive höhen- und breitenverstellbaren Armlehnen Typ C3**, werkzeugfrei verstellbar, Armlehnenpads in der Tiefe verstellbar

| Sitzhöhe: 420–550 mm

| Sitzbreite: 470 mm

| Sitztiefe: 430–490 mm

| Lehnenhöhe, -breite: 600–660/460 mm



**Mechanik**

- Punktsynchronmechanik
- Permanentkontakt
- Für jedes Körpergewicht einstellbar



Lightstar 20



Lightstar 30

### Lieferbare Bezugsstoffe:



orange



schwarz



royalblau

### Bürodrehstuhl Lightstar 20 ohne Kopfstütze, mit Armlehnen

Katalog-Nr.	Ausführung	€
40 14296 982687	Bezug orange	459,00
40 14296 982694	Bezug blau	459,00
40 14296 982700	Bezug schwarz	459,00

(3812)

### Bürodrehstuhl Lightstar 30, mit Kopfstütze und Armlehnen

Katalog-Nr.	Ausführung	€
40 14296 982656	Bezug orange	499,00
40 14296 982663	Bezug blau	499,00
40 14296 982670	Bezug schwarz	499,00

(3812)

### Zubehör

Katalog-Nr.	Ausführung	€
40 14296 623221	Design-Hartbodenrollen, Satz à 5 Rollen	16,90

(3812)

## Bürodrehstuhl CYBER 20

| Stufenlose **Sitzhöhenverstellung** mit **TOPLIFT** (TÜV-geprüft)

| **Sitz und Rückenlehne** mit seitlichem Formpolster, **Leder-/Netzkombination**

| Nach DIN EN 1335 Teil 1–3

| **Knie-Wippmechanik**, individuell auf das Körpergewicht einstellbar und arretierbar, mit Klemmschutz

| **Inklusive stabiler Armlehnen „WZ (fest)“** mit ergonomischer Kunststoffauflage und mit seitlich verchromter Applikation

| Bezüge: Leder-/Netzkombination schwarz

| Formschönes und stabiles **Stahlfußkreuz, verchromt**

| Lastabhängig gebremste Sicherheitsdoppelrollen für weiche Böden

| Sitzhöhe: 440–520 mm

| Sitzbreite: 480 mm

| Sitztiefe: 480 mm

| Lehnenhöhe: 560 mm

| Hartbodenrollen optional gegen Aufpreis lieferbar (siehe Tabelle)

| Sitzzeitempfehlung: 8 Std. täglich



Wippmechanik



### Zubehör

Katalog-Nr.	Ausführung	€
40 14296 541693	Bezug Leder/Netz schwarz	178,00

(3812)

Katalog-Nr.	Ausführung	€
40 14296 003009	Hartbodenrollen, Satz à 5 Rollen	15,90

(3812)

## Chefsessel Ortega



Wippmechanik

- | Stufenlose Sitzhöhenverstellung mit **TOPLIFT** (TÜV-geprüft)
- | **Lehne und Sitz aufwendig gesteppt in echtem Leder**, Seitenteile und Rückseite in farbgleichem Kunstleder
- | Nach DIN EN 1335 Teil 1–3
- | **Rückenlehne mit ausgeprägtem Nackenpolster sowie ergonomischer Ausformung im Lendenwirbelbereich**
- | **Wippmechanik**, individuell auf das Körpergewicht einstellbar
- | **Formschöne Stahlarmlehnen verchromt mit Kunststoffauflagen**
- | Verchromtes und stabiles **Stahlfußkreuz**
- | Lastabhängig gebremste **Sicherheitsdoppelrollen** für weiche Böden
- | Hartbodenrollen optional gegen Aufpreis (siehe Tabelle)
- | Sitzhöhe: 440–530 mm
- | Sitzbreite: 560 mm
- | Sitztiefe: 530 mm
- | Lehnenhöhe: 730 mm

Katalog-Nr.	Ausführung	€
<b>40 14296 541143</b>	Bezug Leder schwarz	<b>229,00</b>

(3812)

## Zubehör

Katalog-Nr.	Ausführung	€
<b>40 14296 003009</b>	Hartbodenrollen, Satz à 5 Rollen	<b>15,90</b>

(3812)

## Chefsessel Milan



Wippmechanik

- | Stufenlose Sitzhöhenverstellung mit **TOPLIFT**
- | Lehne und Sitz in echtem Leder, Rückseite und Seitenteile in farbgleichem Kunstleder
- | Nach DIN EN 1335 Teil 1–3
- | Rückenlehne mit eingearbeitetem **Nackenpolster**
- | **Kniematic-Wippmechanik**, individuell auf das **Körpergewicht einstellbar** und **arretierbar**
- | **Formschöne, verchromte Stahlarmlehnen mit Lederauflage**
- | Stabiles **Aluminium-Fußkreuz poliert**
- | Lastabhängig gebremste Sicherheits-Doppelrollen für weiche Böden
- | Verchromte Gasfeder
- | Sitzhöhe: 440–520 mm
- | Sitzbreite: 530 mm
- | Sitztiefe: 520 mm
- | Lehnenhöhe: 710 mm
- | Hartbodenrollen optional gegen Aufpreis lieferbar (siehe Tabelle)

### Lieferbare Bezüge:



schwarz

rot

beige

Katalog-Nr.	Ausführung	€
<b>40 14296 631547</b>	Bezug Leder schwarz	<b>315,00</b>
<b>40 14296 631691</b>	Bezug Leder rot	<b>315,00</b>
<b>40 14296 631530</b>	Bezug Leder beige	<b>315,00</b>

(3812)

## Zubehör

Katalog-Nr.	Ausführung	€
<b>40 14296 003009</b>	Hartbodenrollen, Satz à 5 Rollen	<b>15,90</b>

(3812)

**5 TAGE ABGEHEND**

E/D/E

## Chefsessel TD Lux 10

- | Stufenlose Sitzhöhenverstellung mit **TOPLIFT** (TÜV-geprüft)
- | Lehne und Sitz aufwendig gesteppt in echtem Leder, Seitenteile in farbgleichem Kunstleder
- | Nach DIN EN 1335 Teil 1–3
- | **Knie-Wippmechanik**, individuell auf das Körpergewicht einstellbar
- | Formschönes, stabiles **Stahlfußkreuz verchromt**
- | **Verchromte Stahlarmlehnen mit Lederauflage**
- | Lastabhängig gebremste Sicherheits-Doppelrollen für weiche Böden
- | Sitzhöhe: 440–520 mm
- | Sitzbreite: 480 mm
- | Sitztiefe: 460 mm
- | Lehnenhöhe: 640 mm
- | Hartbodenrollen optional gegen Aufpreis lieferbar (siehe Tabelle)
- | Sitzzeitempfehlung: 8 Std. täglich



Katalog-Nr.	Ausführung	€
40 14296 487397	Bezug Leder schwarz	359,00

(3812)

## Zubehör

Katalog-Nr.	Ausführung	€
40 14296 003009	Hartbodenrollen, Satz à 5 Rollen	15,90

(3812)



Wippmechanik



## Besuchersessel TD Lux 15

- | Robustes Ovalrohr-Schwingergestell verchromt
- | Lehne und Sitz aufwendig gesteppt in echtem Leder, Seitenteile in farbgleichem Kunstleder
- | Verchromte Stahlarmlehnen mit Lederauflage
- | Sitzhöhe: 460 mm
- | Sitzbreite: 480 mm
- | Sitztiefe: 460 mm
- | Lehnenhöhe: 540 mm

Katalog-Nr.	Ausführung	€
40 14296 487403	Bezug Leder schwarz	319,00

(3812)

48-H-LIEFERSERVICE



# Konferenztisch-System Forum



Montageservice auf Anfrage



## Schaffen Sie kreative Atmosphäre

Eine Vielzahl von Tisch- und Anbauelementen ergeben eine enorme Variationsbreite, mit der sich Konferenzlandschaften gestalten lassen. Für repräsentative Büro- und Tagungsräume in gehobener Material- und Verarbeitungsqualität.

Alle Tischflächen sind blendfrei in spezieller 25 mm starker 3-Schichtspanplatte nach DIN 68765, Emissionsklasse 1 ausgeführt und entsprechen der DIN 4554.

| Stahlrahmengestell mit Rundrohrfüßen 60 mm Ø mit Höhenausgleichsschrauben bei Tischhöhe 720 mm

| **Oberflächen: lichtgrau, Untergestelle: anthrazit**

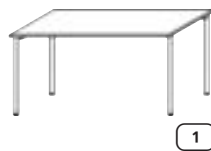
**Auf Anfrage auch in Ahorn- oder Buchedekor lieferbar.**

### 1 Konferenztisch

Mit Bodenausgleichsschrauben, ohne Elektrifizierungs-Set.

Katalog-Nr.	Breite mm	€
40 38933 005935	1200	275,00
40 38933 005997	1800	316,00

(3830)



### 4 Konferenztisch

Breite 1800 mm, oval, mit Bodenausgleichsschrauben, ohne Elektrifizierungs-Set.

Katalog-Nr.	€
40 38933 006116	459,00

(3830)



### 2 Konferenztisch

Breite 1200 mm, halbrund, mit Bodenausgleichsschrauben, ohne Elektrifizierungs-Set.

Katalog-Nr.	€
40 38933 006475	408,00

(3830)



### 5 Konferenztisch

Ø 900 mm, rund, mit Säulenfuß.

Katalog-Nr.	€
40 38933 006352	357,00

(3830)

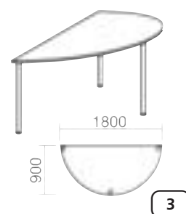


### 3 Halbkreis Konferenztisch

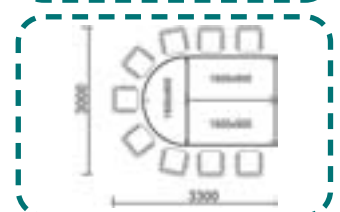
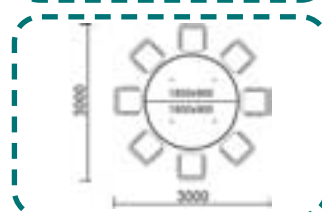
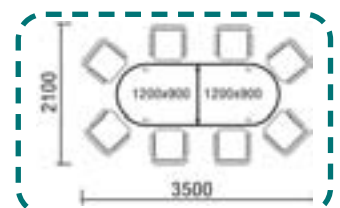
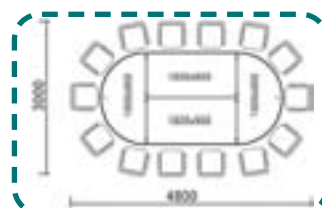
Breite 1800 mm, mit Bodenausgleichsschrauben, ohne Elektrifizierungs-Set.

Katalog-Nr.	€
40 38933 006536	377,00

(3830)



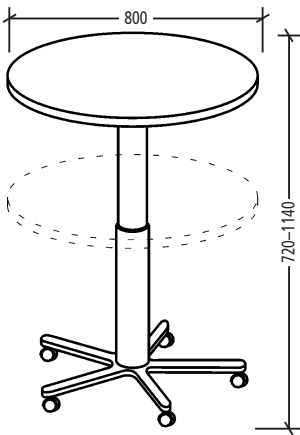
### Aufstellbeispiele:



5 TAGE ABGEHEND

# Säulentisch (höhenverstellbar)

NEU



**Konstruktion:**  
Stufenlos über Gasdruckfeder höhenverstellbar. Tisch 800 mm Durchmesser, 25 mm dick, aus melaminharzbeschichteten Spanplatten mit 2 mm ABS-Kante.



**Tischsäule mit Höhenverstellung:**


Höhenverstellung von 720–1140 mm Oberkante Tischplatte. Auslösung mittels Hebel unter der Tischplatte. Die Technik der Gasdruckfeder verhindert ein Nachfedern sowie ein Drehen der Tischplatte. Tischsäule mit Durchmesser 70/75 mm in schwarz pulverbeschichtet oder verchromt erhältlich.

**Fußkreuz:**

5-armiges Fußkreuz in schwarz (Kunststoff) oder Alu poliert. Jedem Tisch liegen sowohl 5 schwarze Doppellaufrollen (2x gebremst, 3x ungebremst, Durchmesser 50 mm, für harte Böden) und 5 schwarze Bodengleiter bei.




**Plattendekore:**



Eiche-Mokka



Ahorn



lichtgrau



Buche



Kirschbaum



Nussbaum

Tischplatte	Gestell Chrom Katalog-Nr.	€	Gestell schwarz Katalog-Nr.	€
Eiche-Mokka	40 32062 018958	323,00	40 32062 018897	273,00
Ahorn	40 32062 018965	323,00	40 32062 018903	273,00
lichtgrau	40 32062 018972	323,00	40 32062 018910	273,00
Buche	40 32062 018989	323,00	40 32062 018927	273,00
Kirschbaum	40 32062 018996	323,00	40 32062 018934	273,00
Nussbaum	40 32062 019009	323,00	40 32062 018941	273,00

(3837)

48-H-LIEFERSERVICE

E/D/E

## Mehrzwecktische

**Vielseitig einsetzbar und miteinander kombinierbar!**

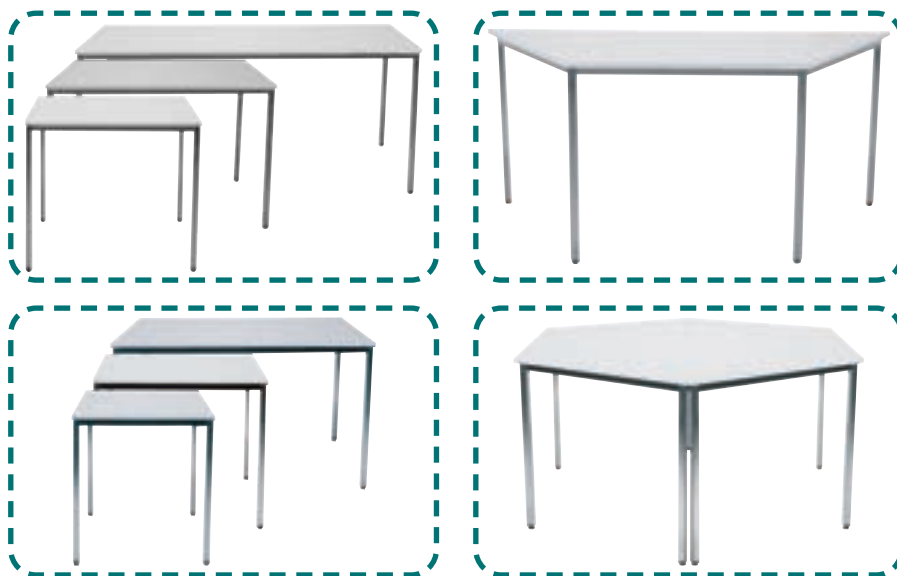
**Die Tischgrößen sind aufeinander abgestimmt – der zur Verfügung stehende Raum wird somit optimal genutzt.**

**4 Varianten stehen zur Auswahl:**

- | Platte lichtgrau/Gestell lichtgrau
- | Platte lichtgrau/Gestell verchromt
- | Platte Buchedekor/Gestell schwarz
- | Platte Buchedekor/Gestell verchromt

### Mehrzwecktische

- | Tischgestell aus Vierkantrrohr mit Kunststoffgleitern
- | Umlaufende Zarge, schwarz
- | Höhe einstellbar von 720–735 mm
- | Tischplatte 18 mm stark mit Melaminbeschichtung
- | Vielseitig und absolut pflegeleicht
- | Lieferung: zerlegt



Ausführung		Quadratisch 800×800 mm	Rechteckisch 1200×800 mm	Rechteckisch 1600×800 mm	Trapeztisch 1600/800×800 mm
Platte lichtgrau, Gestell lichtgrau	<b>Katalog-Nr.</b> €	<b>43 32163 300342</b> 117,00	<b>43 32163 300359</b> 131,00	<b>43 32163 300366</b> 154,00	<b>43 32163 300380</b> 146,00
Platte lichtgrau, Gestell verchromt	<b>Katalog-Nr.</b> €	<b>43 32163 300397</b> 146,00	<b>43 32163 300403</b> 158,00	<b>43 32163 303428</b> 181,00	<b>43 32163 303435</b> 174,00
Platte Buchedekor, Gestell schwarz	<b>Katalog-Nr.</b> €	<b>43 32163 724308</b> 136,00	<b>43 32163 724315</b> 156,00	<b>43 32163 724322</b> 181,00	<b>43 32163 724346</b> 174,00
Platte Buchedekor, Gestell verchromt	<b>Katalog-Nr.</b> €	<b>43 32163 724353</b> 174,00	<b>43 32163 724360</b> 192,00	<b>43 32163 724377</b> 219,00	<b>43 32163 724391</b> 203,00

(3817)

5 TAGE ABGEHEND

## Sitzgruppe Irys

Bestehend aus:

1 Stück

Mehrzweckstisch (zerlegt) 800×800 mm **oder** 1200×800 mm,  
Stahlrohrgestell einbrennlackiert schwarz, Tischplatte Buche, sowie  
4 Stück

Buche-Stapelstuhl Irys, Gestell schwarz

SITZGRUPPE AB

**298,00 €**



## Mehrzweckstisch

Stabiles Stahlrohrgestell, Rahmen (verschweißt) 30×30×20 mm, einbrennlackiert schwarz. Höhenschrauben in den Füßen, Tischplatte aus melaminharzbeschichteter E1-Spanplatte Buche, 19 mm stark, mit 2 mm ABS-Kante gerundet. Höhenverstellbar von 720–735 mm.

**Lieferung erfolgt zerlegt!**

Katalog-Nr.	Ausführung	€
<b>43 32163 724438</b>	1 Tisch 800×800 mm + 4 Stühle	<b>298,00</b>
<b>43 32163 724445</b>	1 Tisch 1200×800 mm + 4 Stühle	<b>326,00</b>

(3817)

Katalog-Nr.	L×B×H mm	€/St.
<b>43 32163 724308</b>	800×800×720	<b>136,00</b>
<b>43 32163 724315</b>	1200×800×720	<b>156,00</b>
<b>43 32163 724322</b>	1600×800×720	<b>181,00</b>
<b>43 32163 724339</b>	1800×800×720	<b>192,00</b>
<b>43 32163 724346</b>	1600/800×720 (Trapezform)	<b>174,00</b>

(3817)

## Buche-Stapelstuhl Irys

| Stapelbarer Besucherstuhl

| Stabiles Stahl-Rundrohrgestell Ø 22 mm, schwarz lackiert

| Sitz- und Rückenfläche aus Sperrholz, natur lackiert

Sitzhöhe: 460 mm

Sitzbreite: 400 mm

Sitztiefe: 430 mm

Verpackungseinheit (VE) = 4 Stück

Katalog-Nr.	€/St.
<b>43 32163 303275</b>	<b>42,90</b>

(3817)





## Sitzgruppe STYL

Bestehend aus:

1 Stück Mehrzwecktisch (zerlegt) 800×800 mm oder 1200×800 mm, Stahlrohrgestell Chrom, Tischplatte Buche, sowie 4 Stück Polster-Stapelstuhl Styl, Gestell Chrom, Bezug schwarz.



SITZGRUPPE AB  
**379,00 €**

Katalog-Nr.	Ausführung	€/St.
43 32163 724452	1 Tisch 800×800 mm + 4 Stühle	379,00
43 32163 724469	1 Tisch 1200×800 mm + 4 Stühle	396,00

(3817)

## Mehrzwecktisch

Stabiles Stahlrohrgestell in Chrom, Rahmen (verschweißt) 30×30×20 mm. Höhenschrauben in den Füßen, Tischplatte aus melaminharzbeschichteter E1-Spanplatte Buche, 19 mm stark, mit 2 mm ABS-Kante gerundet. Höheneinstellbar von 720–735 mm.

**Lieferung erfolgt zerlegt!**

Katalog-Nr.	L×B×H mm	€/St.
43 32163 724353	800×800×720	174,00
43 32163 724360	1200×800×720	192,00
43 32163 724377	1600×800×720	219,00
43 32163 724384	1800×800×720	225,00
43 32163 724391	1600/800×720 (Trapezform)	203,00

(3817)



## Besucherstuhl STYL

- | Komfortabler Stapelstuhl für Empfang, Meeting, Konferenz etc.
- | Bequem gepolsterte Sitz- und Rückenlehnenflächen
- | Strapazierfähiger Bezugsstoff schwarz
- | Stabiles Stahlrohrgestell in verchromter Ausführung
- | Gesamthöhe: 830 mm, Breite: 500 mm (mit Armlehnen Breite 590 mm)

Sitztiefe: 430 mm

Sitzbreite: 445 mm

Sitzhöhe: 470 mm

Verpackungseinheit (VE) = 4 Stück

Katalog-Nr.	Farbe	€/St.
43 32163 303084	schwarz	53,90
43 32163 303091	anthrazit	53,90
43 32163 303107	blau	53,90

(3817)

5 TAGE ABGEHEND

E/D/E

## Sitzgruppe Swing



SITZGRUPPE AB  
**396,00 €**

Bestehend aus:

1 Stück Mehrzwecktisch (zerlegt) 800×800 mm oder 1200×800 mm, Stahlrohrgestell Chrom, Tischplatte lichtgrau, sowie 4 Stück Polster-Freischwinger Iso Swing, Gestell Chrom, Bezug blau oder anthrazit

Katalog-Nr.	Ausführung	€
<b>43 32163 724476</b>	1 Tisch 800×800 mm + 4 Schwinger blau	<b>396,00</b>
<b>43 32163 724483</b>	1 Tisch 1200×800 mm + 4 Schwinger blau	<b>419,00</b>
<b>43 32163 724490</b>	1 Tisch 800×800 mm + 4 Schwinger anthrazit	<b>396,00</b>
<b>43 32163 724506</b>	1 Tisch 1200×800 mm + 4 Schwinger anthrazit	<b>419,00</b>

(3817)

## Mehrzwecktisch

Stabiles Stahlrohrgestell in Chrom, Rahmen (verschweißt) 30×30×20 mm. Höhenschrauben in den Füßen, Tischplatte aus melaminharzbeschichteter E1-Spanplatte lichtgrau, 19 mm stark, mit 2 mm ABS-Kante gerundet. Höheneinstellbar von 720–735 mm.

**Lieferung erfolgt zerlegt!**

Katalog-Nr.	L×B×H mm	€/St.
<b>43 32163 300397</b>	800×800×720	<b>146,00</b>
<b>43 32163 300403</b>	1200×800×720	<b>158,00</b>
<b>43 32163 303428</b>	1600×800×720	<b>181,00</b>
<b>43 32163 303435</b>	1600/800×720 (Trapezform)	<b>174,00</b>

(3817)

## Besucherstuhl Iso Swing

- | Robust und unglaublich bequem
- | Vielseitiger Freischwinger, stapelbar
- | Gestellfarbe: chrom
- | Ergonomische Rückenlehne
- | Bezug: C-Stoff in anthrazit, blau und schwarz
- | Stuhl inkl. Kippschutzbegleiter

Sitzhöhe: 475 mm

Sitzbreite: 470 mm

Sitztiefe: 420 mm

Verpackungseinheit (VE) = 2 Stück

Katalog-Nr.	Bezug	€/St.
<b>43 32163 702832</b>	anthrazit	<b>64,80</b>
<b>43 32163 702849</b>	blau	<b>64,80</b>
<b>43 32163 702825</b>	schwarz	<b>64,80</b>

(3817)



## Schalenstuhl BETA

**|28,90 €**



anthrazit



blau



schwarz



pistazie



vanille

Stapelbar, mit ergonomischer Sitzschale aus bruchsicherem Kunststoff in 5 Farben.  
Stabiles Stahlrohrgestell  $\varnothing$  20 mm, verchromt.

**Sitzhöhe:** 470 mm

**Sitztiefe:** 450 mm

**Verpackungseinheit (VE) = 4 Stück**

Katalog-Nr.	Farbe	€/St.
43 32163 303206	anthrazit	28,90
43 32163 303213	blau	28,90
43 32163 303220	schwarz	28,90
43 32163 303237	pistazie	28,90
43 32163 303244	vanille	28,90

(3817)

5 TAGE ABGEHEND

## 1 Buche-Stapelstuhl IRYS



| Stapelbarer Besucherstuhl  
| Stabiles Stahl-Rundrohrgestell  $\varnothing$  22 mm, schwarz lackiert  
| Sitz- und Rückenfläche aus Sperrholz, natur lackiert

**Sitzhöhe:** 460 mm

**Sitzbreite:** 400 mm

**Sitztiefe:** 410 mm

**Verpackungseinheit (VE) = 4 Stück**

Katalog-Nr.	Ausführung	Gestellfarbe	€/St.
43 32163 303275	Buche	schwarz	42,90

(3817)

## 2 Buche-Stapelstuhl ISO



| Universal-Stapelstuhl  
| Stabiles Ovalrohr-Stahlgestell, verchromt  
| Sitz- und Rückenlehne aus mehrfach verleimtem Schichtbuchenholz mit körpergerechter Formgebung

**Sitzhöhe:** 470 mm

**Sitzbreite:** 470 mm

**Sitztiefe:** 430 mm

**Verpackungseinheit (VE) = 4 Stück**

Katalog-Nr.	Ausführung	Gestellfarbe	€/St.
43 32163 303060	Buche	Chrom	66,80

(3817)

## Besucherstuhl WING II Click Buche



Stapelbare Universalstühle mit Untergestell aus verchromtem Rundrohr, 20 mm  $\varnothing$ , Formschale aus 11 mm starkem Buchenschichtholz, mehrfach verleimt. **Das Modell ist mit Rohrverbindern ausgerüstet.** Je nach Einsatzzweck wählen Sie das Modell in Buchenholz natur, mit Sitzpolster oder mit Sitz- und Rückenpolster.

**Gesamtmaße:** H 825×B 500×T 555 mm

**Sitzmaße:** H 440×B 420×T 400 mm

**Verpackungseinheit (VE) = 4 Stück**

Katalog-Nr.	Abb.	Ausführung	Farbe	Gestellfarbe	€/St.
43 32163 303176	3	natur	Buche	Chrom	95,80
43 32163 303183	4	mit Sitzpolster	blau/schwarz	Chrom	105,00
43 32163 303190	5	mit Sitz- und Rückenpolster	blau/schwarz	Chrom	108,00

(3817)





### Besucherstuhl ISO

- | **Polster-Stapelstuhl der Extra-Klasse**
- | Besucherstuhl mit Vierfußgestell, stapelbar
- | Gestellfarbe: schwarz oder verchromt
- | Ergonomische Rückenlehne
- | Bezug 100 % Polyacryl

#### Einsatzbereiche:

- | Im Empfangsbereich
- | Bei Besprechungen
- | In Kantinen
- | Auf Messen
- | Bei Veranstaltungen

**Sitzhöhe:** 480 mm

**Sitzbreite:** 470 mm

**Sitztiefe:** 420 mm

**Verpackungseinheit (VE) = 4 Stück**




anthrazit



blau



schwarz



bordeaux



Kunstleder

### Besucherstuhl ISO, Gestell schwarz

Katalog-Nr.	Farbe	€/St.
43 32163 302926	schwarz	45,90
43 32163 302957	blau	45,90
43 32163 302933	anthrazit	45,90
43 32163 302940	bordeaux	45,90

(3817)

### Besucherstuhl ISO, Gestell Chrom

Katalog-Nr.	Farbe	€/St.
43 32163 302964	schwarz	47,90
43 32163 302995	blau	47,90
43 32163 302971	anthrazit	47,90
43 32163 302988	bordeaux	47,90
43 32163 303077	Kunstleder schwarz	47,90

(3817)



1

### Zubehör zu Besucherstuhl ISO

#### 1 Reihenverbinder

Wahlweise in schwarz oder chrom erhältlich.

#### 2 Armlehnen

Aus schwarzem Kunststoff. Komplette Armlehnenhöhe 230 mm. Armlehnenhöhe ab Stuhlrahmen 160 mm.

Farbe: schwarz

#### 3 Schreibbrett mit Armlehne

Schreibbrett aus schlagfestem Kunststoff mit integrierter Stiftablage.

Höhe 17 mm, Breite 375 mm, Tiefe 210–270 mm.

Farbe: schwarz

#### 4 Korb zum Einhängen

Wahlweise in schwarz oder chrom erhältlich.




2

Katalog-Nr.	Abb.	Ausführung	€
43 32163 303008	1	Reihenverbinder (schwarz)	5,30
43 32163 303015	1	Reihenverbinder (Chrom)	5,30
43 32163 303022	2	Armlehnen (schwarz), Paar	25,80
43 32163 303039	3	Schreibbrett inklusiv 1 Armlehne	25,90
43 32163 303046	4	Korb zum Einhängen (schwarz)	19,50
43 32163 303053	4	Korb zum Einhängen (Chrom)	21,50

(3817)



3



4



3

## Besucherstuhl STYL

- | Komfortabler Stapelstuhl für Empfang, Meeting, Konferenz etc.
- | Wahlweise mit oder ohne Armlehnen
- | Bequem gepolsterte Sitz- und Rückenlehnenflächen
- | Strapazierfähiger Bezugsstoff in drei Farben
- | Stabiles Stahlrohrgestell in verchromter Ausführung
- | Gesamthöhe: 830 mm, Breite: 500 mm (mit Armlehnen Breite 590 mm)

**Sitztiefe:** 430 mm

**Sitzbreite:** 445 mm

**Sitzhöhe:** 470 mm

**Verpackungseinheit (VE) = 4 Stück**



schwarz



anthrazit



blau



Besucherstuhl  
ohne Armlehnen

Besucherstuhl  
mit Armlehnen

Farbe	ohne Armlehnen		mit Armlehnen	
	Katalog-Nr.	€/St.	Katalog-Nr.	€/St.
schwarz	43 32163 303084	53,90	43 32163 303114	59,90
anthrazit	43 32163 303091	53,90	43 32163 303121	59,90
blau	43 32163 303107	53,90	43 32163 303138	59,90

(3817)

## Besucherstuhl RUMBA

- | Eleganter Schwingsessel in dezentem Design
- | Verchromtes Stahlrohrgestell
- | Lederbezogene Sitz- und Rückenflächen sowie Armlehnen
- | Komfortabel und preiswert
- | Stuhl inkl. Kippschutz

**Sitzhöhe:** 460 mm

**Rückenlehnenhöhe:** 500 mm

**Sitztiefe:** 440 mm

**Verpackungseinheit (VE) = 2 Stück**



Kunstleder



Leder



Katalog-Nr.	Ausführung	€/St.
43 32163 303350	Kunstleder schwarz	95,00
43 32163 303367	Leder schwarz	135,00

(3817)

48-H-LIEFERSERVICE

E/D/E

569



1



2



### 1 Stuhl BISTRO

In exklusivem Design aus stabilem, verchromten Stahlrohrgestell. Sitzfläche sowie kombinierte Rücken- und Armlehne aus mehrfach verleimtem Schichtbuchenholz, oberflächenversiegelt. Sitz in Buche natur, stapelbar.

**Gesamthöhe:** 700 mm  
**Sitzhöhe:** 450 mm  
**Sitzfläche Ø:** 430 mm  
**Gesamt Ø:** 525 mm  
**(VE) = 4 Stück**

Katalog-Nr.	Ausführung	Gestell	€/St.
43 32163 303374	Holz	Chrom	82,60

(3817)

### 2 Besucher-/Bistrotisch

Mit schwerem Grundgestell für besonders hohe Standfestigkeit. Schwarze Tischplatte 600 mm Ø in kratzunempfindlicher melaminharzbeschichteter Ausführung, 23 mm stark.

Katalog-Nr.	Farbe	Gestell	Höhe mm	€
43 32163 303381	schwarz	Chrom	735	192,00

(3817)

### 3 Barhocker BISTRO

In exklusivem Design.

Stabiles, verchromtes Gestell mit Fußring und massivem schwarzen Sockel. Sitzfläche sowie kombinierte Rücken- und Armlehne aus mehrfach verleimtem Schichtbuchenholz, oberflächenversiegelt.

**Sitz in Buche natur.**

**Gesamthöhe:** 960 mm  
**Sitzhöhe:** 760 mm  
**Sitzfläche Ø:** 430 mm

Katalog-Nr.	Ausführung	Gestell	€/St.
43 32163 303398	Buche	Chrom	184,00

(3817)

### 4 Barhocker ZETA

Klassisches Z-Design, Stahlrohrgestell verchromt.

Gepolsterter Kunstledersitz schwarz.

**Gesamthöhe:** 830 mm  
**Sitzfläche Ø:** 340 mm

**Verpackungseinheit (VE) = 2 Stück**

Katalog-Nr.	Farbe	Gestell	€/St.
43 32163 303411	schwarz	Chrom	58,90

(3817)

### 5 Besucher-/Bistrotisch

Stetisch mit schwerem Grundgestell für besonders hohe Standfestigkeit. Schwarze Tischplatte Ø 600 mm in kratzunempfindlicher melaminharzbeschichteter Ausführung, 23 mm stark.

Katalog-Nr.	Farbe	Gestell	Höhe mm	€
43 32163 303404	schwarz	Chrom	1085	199,00

(3817)



4

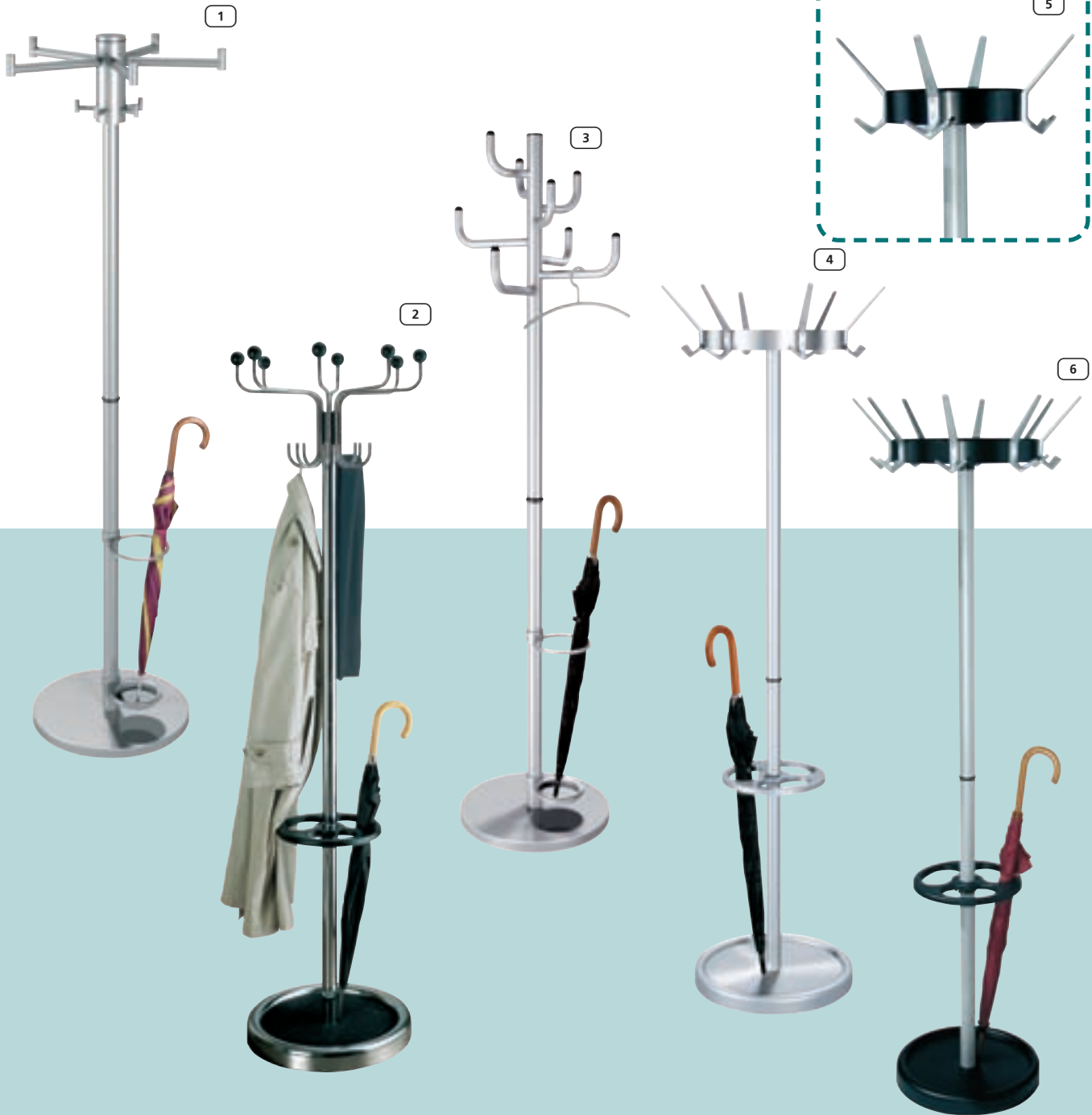


3



5

## Garderobenständer


**Absolut standfest – keine Kippgefahr**

Fuß mit schwerer Betonfüllung. Mit drehbarer Hakenkrone.

**Gummi ausgelegte Tropfmulde**

Verhindert das Wegrutschen der Schirme.

Katalog-Nr.	Abb.	Ausführung	Farbe	Maße in mm	€
40 44917 395909	1	10 Hut-/Mantelhaken	al Silber	H 1750×Ø 500	175,00
40 44917 205307	2	8 Hut- + 8 Mantelhaken	Chrom	H 1850×Ø 530	273,00
40 44917 194106	ohne	8 Hut- + 8 Mantelhaken	schwarz	H 1850×Ø 530	219,00
40 44917 194205	ohne	8 Hut- + 8 Mantelhaken	al Silber	H 1850×Ø 530	241,00
40 44917 402904	3	8 Hut-/Mantelhaken	silber	H 1700×Ø 450	140,00
40 44917 388604	4	6 Hut- + 12 Mantelhaken	silber	H 1800×Ø 500	219,00
40 44917 204805	5	4 Hut- + 8 Mantelhaken	silber/schwarz	H 1800×Ø 450	131,00
40 44917 205000	6	8 Hut- + 16 Mantelhaken	silber/schwarz	H 1800×Ø 550	219,00

(3850)

## Garderoben mit und ohne Bügel



Wahlweise auf Rollen fahrbar



| Ovalrahmen mit Trägerrohr, Ø 40 mm  
| Alumatt  
| Hutablage aus gelochtem Stahlblech

**1** Reihengarderobenständer mit 20 Haken  
B×T×H in mm 1030×600×1700

Katalog-Nr.	Ausführung	€
40 44917 225909	schwarz/alumatt ohne Bügel	471,00
40 44917 226500	schwarz/alumatt 20 Bügel	713,00

(3850)

**2** Wandgarderobenständer mit 10 Haken  
B×T×H in mm 1030×430×1700

Katalog-Nr.	Ausführung	€
40 44917 226104	schwarz/alumatt ohne Bügel	416,00
40 44917 226708	schwarz/alumatt 10 Bügel	570,00

(3850)

**3** Wandgarderobe mit 10 Haken  
B×T in mm 1000×370

Katalog-Nr.	Ausführung	€
40 44917 226302	schwarz/alumatt ohne Bügel	208,00
40 44917 226906	schwarz/alumatt 10 Bügel	317,00

(3850)

Zubehör für Garderobenständer **1** + **2**

Katalog-Nr.	Ausführung	€
40 44917 225701	<b>4</b> Schirmbehälter	93,40
40 44917 225800	<b>5</b> Rollen	21,90

(3850)

Kleiderbügel (5er-Pack)

Katalog-Nr.	Typ	Farbe	€
40 44917 190801	<b>1</b>	schwarz	46,10
40 44917 190900	<b>2</b>	al Silber	46,10
40 44917 202504	<b>3</b>	al Silber	32,80
40 44917 190009	<b>4</b>	schwarz	19,20

(3850)



**1** Kleiderbügel, Aluminium aus 1 Stück gebogen, al Silber 5er-Pack




**2** Kleiderbügel, Aluminium aus 1 Stück gebogen, schwarz 5er-Pack



**3** Kleiderbügel, Stahl al Silber 5er-Pack



**4** Kleiderbügel, Kunststoff schwarz 5er-Pack



**5** Reihengarderobe in breiter Ausführung für viel Stauraum auch bei größerem Kleidervolumen. Dazu passende Kleiderbügel aus Kunststoff, schwarz.

B 1700×T 510×H 1670 mm, schwarz/Chrom

Ausführung	Reihengarderobe	Satz Kleiderbügel, Kunststoff (10er-Pack)
Katalog-Nr.	40 44917 190702	40 44917 190108
€	197,00	38,40

(3850)

**6** Objekt-Reihengarderobe aus Aluminium (2 Ausführungen) Breite 1000 mm mit 10 Hut- und 36 Mantelhaken. Breite 1400 mm mit 14 Hut- und 52 Mantelhaken. T 400×H 1700 mm.


Ausführung	Garderobe 1000 mm breit	Garderobe 1400 mm breit	Schirmhalter
Katalog-Nr.	40 44917 227200	40 44917 227408	40 44917 228009
€	394,00	493,00	79,10

(3850)

5 TAGE ABGEHEND

## Garderoben, Schirmständer, Standascher

**NEU**



1 Die Wandgarderobe ist funktionell und anbaufähig. Mit 9 Haken (3 große, 6 kleine). Trägerelement aus Stahl alusilber, pulverbeschichtet. Hut- und Mantelhaken aus Kunststoff, alusilber.

B×T×H 400×170×110 mm

Katalog-Nr.	Ausführung	€
40 44917 415614	Wandgarderobe	36,10

(3850)




2 Die Wandgarderobe ist funktionell und anbaufähig. Mit 15 Haken (5 große, 10 kleine). Trägerelement aus Stahl alusilber, pulverbeschichtet. Hut- und Mantelhaken aus Kunststoff, alusilber.

B×T×H 650×170×110 mm

Katalog-Nr.	Ausführung	€
40 44917 415959	Wandgarderobe	49,30

(3850)



3 Die Wandgarderobenleiste mit 5 Hut- und 10 Mantelhaken. Trägerrohr  $\varnothing$  40. Haken aus 9 mm starkem Rundstahl. Schwarz/alumatt.

Katalog-Nr.	Ausführung	€
40 44917 224704	Wandgarderobe	131,00

(3850)



4 Schirmständer aus robustem Stahl, alusilber beschichtet. Mit herausnehmbarer Tropfschale.

$\varnothing$ ×H 300×550 mm

Katalog-Nr.	€
40 44917 402607	86,80

(3850)

5 Standascher aus robustem Stahl, alusilber beschichtet. Aschenbecher mit Drahteinsatz. Der Abfallbehälter hat einen 20 l fassenden, herausnehmbaren Zinkeinsatz.

$\varnothing$ ×H 300×630 mm

Katalog-Nr.	€
40 44917 402508	109,00

(3850)



**NEU**

6 Die Garderobe mit zwei Stahlsäulen wird durch eine Kleiderbügelstange verbunden und von einem Kranz mit 8 Haken umringt. Obere Ablageplatte aus satiniertem Glas. Inkl. Schirmständer und Tropfmulde.

$\varnothing$ ×H 400×1750 mm

Katalog-Nr.	€
40 44917 416406	252,00

(3850)



7 Wandgarderobe mit einem beschichteten Metallkorpus in Alusilber. Hutablage aus gehärtetem Sicherheitsklarglas. (T 300 mm), inkl. 6 Haken und 5 Bügeln.

B×T×H 600×510×1700 mm (Tiefe inkl. Boden und Bügel)

Katalog-Nr.	€
40 44917 396906	284,00

(3850)



Mod. 800

Mod. 1200

### Modell Primo 800/900/1200

**Modell 800:** Vollstahl-Schneidwellen, unempfindlich gegenüber Heft- und Büroklammern, automatische Start-/Stopp-Steuerung, 17 Liter Schnittgutbehälter, Stand-by-Schaltung ohne Stromverbrauch, Abmessungen: B 305×T 200×H 410 mm.

**Modell 900:** Professionelle Leistung im Kompaktformat – gehärtete Vollstahlwalzen, Ausstattung

wie Modell 800, 25 Liter Schnittgutbehälter, Abmessungen: B 326×T 240×H 423 mm.

**Modell 1200:** wie Modell 900, jedoch zusätzlich herausnehmbarer Papierkorb, staubdichtes Gehäuse, 25 Liter Schnittgutbehälter mit Sichtfenster zur Füllstandsanzeige. Abmessungen: B 365×T 273×H 500 mm.

Katalog-Nr.	Modell	Schnittbreite Streifen mm	Schnittbreite Partikel mm	Arbeitsbreite mm	Schnittleistung Blatt 70 g/m <sup>2</sup> DIN A4	€
40 26631 015653	800	5,8	-	225	10-12	99,90
40 26631 015639	800	3,9	-	225	7-8	99,90
40 26631 015677	800	-	4×25	225	5	136,00
40 26631 023443	900	5,8	-	225	15	138,00
40 26631 023399	900	3,9	-	225	12	138,00
40 26631 023481	900	-	4×25	225	6	186,00
40 26631 023740	1200	5,8	-	225	16-18	202,00
40 26631 023702	1200	3,9	-	225	13-15	202,00
40 26631 023689	1200	1,9	-	225	8-9	202,00
40 26631 023771	1200	-	4×25	225	6-7	261,00

(3868)

### Modell Primo 1401/1501

**Eleganter und ökonomischer Aktenvernichter**

Primo 1401/1501 vernichtet Kunden- und Kreditkarten (nicht in 1,9×15) in 5,8-mm-Streifenschnitt, Vernichten von CDs möglich.

**Modell 1401:** Geschlossenes Gehäuse schützt vor Papierstaub, integrierter, stabiler Schnittgutbehälter, 33 Liter, Vollstahl-Schneidwellen spezialgehärtet, unempfindlich gegen Heft- und Büroklammern, automatische Start-/Stopp-Steuerung, automatischer

Stopp bei vollem Schnittgutbehälter und dessen Entnahme. Arbeitsbreite: 240 mm. Abmessungen: B 375×T 281×H 583 mm, Stand-by-Betrieb ohne Stromverbrauch.

**Modell 1501:** Wie Modell 1401, jedoch zusätzlich automatische Start-/Stopp-Steuerung über Fozelle, automatischer Stopp mit Leuchtanzeige bei vollem Schnittgutbehälter und bei dessen Entnahme. Stand-by-Betrieb ohne Stromverbrauch.



Mod. 1401

Mod. 1501

Katalog-Nr.	Modell	Schnittbreite Streifen mm	Schnittbreite Partikel mm	Arbeitsbreite mm	Schnittleistung Blatt 70 g/m <sup>2</sup> DIN A4	€
40 26631 019293	1401	5,8	-	240	22-24	351,00
40 26631 019309	1401	3,9	-	240	16-18	351,00
40 26631 019316	1401	-	-	240	12-14	390,00
40 26631 019323	1401	1,9	3,9×30	240	12-14	426,00
40 26631 019330	1401	-	1,9×15	240	9-11	437,00
40 26631 019347	1501	5,8	-	240	22-24	394,00
40 26631 019354	1501	3,9	-	240	16-18	394,00
40 26631 019361	1501	1,9	-	240	12-14	394,00
40 26631 019378	1501	-	3,9×30	240	12-14	469,00
40 26631 019385	1501	-	1,9×15	240	9-11	479,00

(3868)



### Modell Primo 2600

wie Modell 1501, jedoch Auffangbeutel mit 76 Liter, auf Rollen fahrbar. Vernichten von Kunden- und Kreditkarten möglich. Sicherheitsstufe 2 vernichtet auch CDs. Komfortables Auszugssystem zum einfachen

Herausnehmen des Mehrweg-Auffangbeutels 76 Liter. Automatischer Stopp bei vollem Auffangbeutel und bei geöffneter Tür. Arbeitsbreite 255 mm. Abmessungen: B 448×T 347×H 828 mm.

Katalog-Nr.	Modell	Schnittbreite Streifen mm	Schnittbreite Partikel mm	Arbeitsbreite mm	Schnittleistung Blatt 70 g/m <sup>2</sup> DIN A4	€
40 26631 008167	2600	5,8	-	255	28-30	629,00
40 26631 008099	2600	3,9	-	255	22-24	629,00
40 26631 008143	2600	1,9	-	255	16-18	629,00
40 26631 008181	2600	-	3,9×30	255	15-18	704,00
40 26631 008129	2600	-	1,9×15	255	10-12	736,00
40 26631 008204	2600	-	0,78×11	255	6-8	1.141,00

(3868)

5 TAGE ABGEHEND

**1 Duo-System-Papierkorb**

Mit umlaufendem Griffband. 1 Teil für Papieraufnahme, 20 l. 1 Teil für Nass- und sonstige Abfälle, mit Deckel 9 l. Höhe 350 mm, Ø oben 445×280 mm.

Katalog-Nr.	Farbe	€
40 12086 052015	schwarz/rot	54,90
40 12086 052039	schwarz/blau	54,90

(3818)

**2 Objekt-Papierkorb 18 Liter**

Elegante Form mit Streifenstruktur, umlaufender, mattierter Griffband, Höhe 320 mm, Ø oben 315 mm.

Katalog-Nr.	Farbe	€
40 12086 050967	lichtgrau	5,50
40 12086 050981	schwarz	5,50
40 12086 050936	blau	5,50

(3818)

**3 Abfalleinsatz für Objekt-Papierkorb (18 Liter)**

Zum Einhängen in den Papierkorb mit Deckel zum Vermeiden von Geruchsbildung. Inhalt: 2 Liter.

Katalog-Nr.	Farbe	€
40 12086 051469	schwarz/rot	10,30
40 12086 051476	schwarz/blau	10,30

(3818)

**4 Groß-Papierkorb 30 Liter**

Mit umlaufendem Griffband, 405 mm hoch, Ø oben 350 mm.

Katalog-Nr.	Farbe	€
40 12086 051094	rot	25,00
40 12086 051131	braun	25,00
40 12086 051162	lichtgrau	25,00
40 12086 051193	schwarz	25,00
40 12086 051124	blau	25,00

(3818)

**5 Groß-Papierkorb 45 Liter**

Mit umlaufendem Griffband, 480 mm hoch, Ø oben 390 mm.

Katalog-Nr.	Farbe	€
40 12086 051261	lichtgrau	37,30
40 12086 051292	schwarz	37,30
40 12086 051230	braun	37,30
40 12086 051216	rot	37,30

(3818)

**6 Objekt-Papierkorb 12 Liter, schwer entflammbar**

TÜV-geprüft, mit umlaufendem Griffband. 270 mm hoch, Ø oben 260 mm.

Katalog-Nr.	Farbe	€
40 12086 052138	schwarz	24,80

(3818)

**7 Objekt-Papierkorb 18 Liter, schwer entflammbar**

TÜV-geprüft, mit umlaufendem Griffband. 310 mm hoch, Ø oben 295 mm.

Katalog-Nr.	Farbe	€
40 12086 051315	hellgrau	24,80
40 12086 051339	schwarz	37,30

(3818)





NEU



2 JAHRE  
Garantie



2 JAHRE  
Garantie



## Tisch-/Werkstattleuchte Study

60 Watt (Leuchtmittel nicht inklusive. Armlänge 77 cm, Höhe verstellbar. Arm und Reflektor beweglich. Arm aus Metall, Kann um 360° gedreht werden. Stabile Klemme aus Metall (bis 6 cm). Kabellänge ca. 1,75 m. Farbe silber

Katalog-Nr.	€
40 02390 041454	25,80

(3819)

## Halogen Tischleuchte

Inklusive 50 Watt Leuchtmittel und Schutzglas, CE-Zeichen. Kippschalter am Leuchtenkopf für bequemes An- und Ausschalten. Arm und Reflektor beweglich. Gebogener Federstab zur leichten Höhenverstellung. Armlänge 50 cm. Höhe in normaler Arbeitsstellung 52 cm. Arm aus Aluminium. Stabiler Fuß, Ø 20 cm, mit schreibetischschonender Unterlage. Leuchtenkopf Ø 11 cm, mit farbigem, durchscheinendem Glastopf. Farbangabe bezieht sich auf die Farbe des Glases. Kabellänge ca. 1,80 m.

Katalog-Nr.	Farbe	€
40 02390 043663	silber/weiß	85,90
40 02390 043670	schwarz/blau	85,90

(3819)

## Energie-Sparleuchte Atlantic

Reflektor für optimale Lichtausnutzung. Schutzklasse II (doppeltisoliert). Inclusive 11 Watt Leuchtmittel. Funktionelle Arbeitsplatzleuchte. Kabellänge ca. 1,8 m.  
 | Klemmfuß aus Metall (bis 5 cm). Armlänge unten 33 cm, oben 34 cm. Höhe in normaler Arbeitsstellung 42 cm.  
 | Standfuß: Armlänge unten 33 cm, oben 34 cm. Höhe in normaler Arbeitsstellung 45 cm.

Katalog-Nr.	Farbe	Befestigung	€
40 02390 041324	weiß	Klemmfuß bis 5 cm	39,80
40 02390 041331	schwarz	Klemmfuß bis 5 cm	39,80
40 02390 041348	weiß	Standfuß	42,90
40 02390 041355	schwarz	Standfuß	42,90

(3819)


5 TAGE ABGEHEND

## Fußstütze Standard

Große Stellfläche 35,3×45,0 cm. Höhenverstellbar per Hand in 2 Stufen und 6 Neigungswinkeln. Aus bruchsicherem Kunststoff, rutschfester Stand. Höhe vorne mind. 6 cm, max. 15 cm/hinten mind. 9 cm, max. 14 cm.

Katalog-Nr.	€
40 02390 012263	31,50

(3813)




## Fußstütze Funktionell

Große Stellfläche 45×39 cm. Höhenverstellbar in 5 Stufen. Aus bruchsicherem Kunststoff. Rutschhemmende Stellfüße. Freie Positionierung von Fußschaltern möglich. Höhe vorne mind. 4,8 cm, max. 11,9 cm/hinten mind. 6,6 cm, max. 22 cm.

Katalog-Nr.	€
40 02390 011785	50,90

(3813)



## Fußstütze Twin Active

- | Neues ansprechendes Design
- | Alle internationalen Bestimmungen werden erfüllt
- | 3 leichte Höheneinstellungen
- | Winkelverstellbar durch leichten Druck mit den Füßen
- | Große Stellfläche für Ihre Füße
- | Maße: Höhe 60–90–120 mm, Breite 540 mm, Tiefe 350 mm



Katalog-Nr.	Farbe	€/St.
57 08950 311119	schwarz	46,50
57 08950 311140	rot	46,50
57 08950 311157	blau	46,50
57 08950 311195	grau	46,50

(3813)

## Rollhocker

Aus bruchsicherem Kunststoff, entspricht allen internationalen Normen, mobil auf 3 Doppellenkrollen, Tragfähigkeit max. 150 kg  
Durchmesser: oben 283 mm, unten 433 mm  
Höhe: 410 mm

schwarz	rot	blau	lichtgrau	€
Katalog-Nr.	Katalog-Nr.	Katalog-Nr.	Katalog-Nr.	
57 08950..	57 08950..	57 08950..	57 08950..	
..600015	..600046	..600053	..600091	39,90

(3813)

|39,90 €





### SHERPA® Wandhalter

SHERPA® Display System wall  
Einsatzbereite Sichttafelssysteme, bestehend aus einem Tafelträger mit 10 Sichttafeln DIN A4 mit Profilrahmen (siehe unten) und 10 Kunststoffreitern (58 mm) mit Blanko-Einsteckschildern. Für die problemlose Montage an Wänden oder Lochwänden. Aneinanderreihen mehrerer Tafelträger in beliebiger Anzahl möglich. 1 Wandhalter inkl. Befestigungsmaterial, je 5 Sichttafeln in den Farben schwarz und grau.

<b>Katalog-Nr.</b>	€
<b>40 05546 503707</b>	<b>56,80</b>

(3813)



### SHERPA® Tischständer

SHERPA® soho Display System table 5  
Tischständer mit 5 schwarzen Sichttafeln aus Polypropylen. Der Tafelträger ist für den Bereich „small office/home office“ konzipiert worden. Der kompakte Fuß erreicht die Standfestigkeit durch ein hohes Gewicht und schafft daher die Möglichkeit das Sichttafelssystem auch auf engem Raum zu nutzen. Inhalt: Tafelträger 5, 5 schwarze Polypropylen-Tafeln, 1 Fuß.

<b>Katalog-Nr.</b>	€
<b>40 05546 502595</b>	<b>38,60</b>

(3813)



### SHERPA® Tischständer

SHERPA® Display System table  
Bestehend aus einem Modultischständer für 10, 20 oder 30 Sichttafeln DIN A4 mit Profilrahmen und Kunststoffreitern (58 mm) mit Blanko-Einsteckschildern. Formschöner, eleganter Tischständer.  
| Aus stabilem, schlagfestem Kunststoff  
| Standfest und rutschfest  
| Einfach und schnell beidseitig erweiterbar durch Steckverbindung

Katalog-Nr.	Ausführung	€
<b>40 05546 503714</b>	1 Tischständer, je 5 Sichttafeln in den Farben schwarz + grau	<b>96,50</b>
<b>40 05546 503684</b>	1 Tischständer, je 10 Sichttafeln in den Farben schwarz + grau	<b>147,00</b>
<b>40 05546 503691</b>	1 Tischständer, je 15 Sichttafeln in den Farben schwarz + grau	<b>203,00</b>

(3813)



### Sichttafeln

SHERPA® Sichttafel für DIN A4, für Preislisten, Katalogseiten, Abbildungen, Fotos, etc. Voll umlaufender, farbiger Rahmen mit matter, reflexionsarmer Folie. Dokumentenecht und scannertauglich. Packung à 5 Stück.

Katalog-Nr.	Farbe	€
<b>40 05546 505480</b>	sortiert	<b>19,40</b>
<b>40 05546 501314</b>	schwarz	<b>19,40</b>
<b>40 05546 100739</b>	rot	<b>19,40</b>
<b>40 05546 100746</b>	gelb	<b>19,40</b>
<b>40 05546 100753</b>	grün	<b>19,40</b>
<b>40 05546 502458</b>	dunkelblau	<b>19,40</b>
<b>40 05546 502472</b>	graphit	<b>19,40</b>

(3813)

5 TAGE ABGEHEND



## Wandhalter

VARIO® Display System wall  
Wandhalter aus Metall mit farbigen Sichttafeln aus Polypropylen inkl. Reitern. Besonders geeignet für Werkstätten, Verkaufs- und Ausstellungsräume. Problemlose Montage an Wänden oder Lochwänden von Verkaufsdiskplays. Die eingearbeitete Zapfenmechanik ermöglicht ein einfaches Herausnehmen und Einfügen der Sichttafeln in Sekundenschnelle.

Katalog-Nr.	Ausführung	€
40 05546 502571	10 Tafeln	42,80
40 05546 504919	20 Tafeln	80,90

(3813)



## Tischständer

VARIO® Display System table  
Tischständer aus Metall mit Sichttafeln aus Polypropylen inkl. Reitern. Besonders standfester, bedienungsfreundlicher Tischständer in L-Form. Die eingearbeitete Zapfenmechanik ermöglicht ein leichtes Herausnehmen und Einfügen der Tafeln in Sekundenschnelle. Der Tischständer ist aus Stahlblech gefertigt und wird durch eine besondere Kunststoffbeschichtung vor Kratzern geschützt.

Katalog-Nr.	Ausführung	€
40 05546 502588	10 Tafeln	70,20
40 05546 501031	20 Tafeln	96,30

(3813)



## Tisch- und Wandhalter

Vario® Display System pro 10  
Multifunktionales Sichttafelssystem aus Metall und 10 Sichttafeln aus Polypropylen inkl. Reitern. Das Set lässt sich als Tischmodul im Format A4 quer einsetzen. Durch eine 90°-Drehung des Tafelträgers ist ein Einsatz auch im Hochformat möglich. Neben der Nutzung als Tischmodul kann das Set auch als quer- oder hochformatiges Sichttafelssystem an der Wand eingesetzt werden. Die eingearbeitete Zapfenmechanik ermöglicht ein leichtes Herausnehmen und Einfügen der Tafeln. Inhalt: 1 Tisch-Wandtafel, je 2 Sichttafeln in den Farben schwarz, rot, gelb, grün und dunkelblau.

Katalog-Nr.	€
40 05546 505466	79,20

(3813)



## Tischflipchart

Tischflipcharts sind ideal für Präsentationen, Kundenbesuche etc. Dokumente und Unterlagen werden so gegen Fingerabdrücke, Staub und Beschädigung optimal geschützt. Die verchromte Ringmechanik hält bis zu 30 Klarsichthüllen.



Katalog-Nr.	Bezeichnung	€/St.
40 13695 018775	Tischflipchart, A4 hoch, inkl. 10 Hüllen	32,90
40 13695 018782	Tischflipchart, A4 quer, inkl. 10 Hüllen	32,90
40 13695 018812	10 Klarsichthüllen, A4 hoch	10,40
40 13695 018829	10 Klarsichthüllen, A4 quer	10,40

(3813)

## Schreibplatte mit Folienüberzug

Format: DIN A 4  
Karton mit Folienüberzug. Flache, vernickelte Bügelklemme. Klemmweite 0,8 cm.

Größe 32,5×23,0×1,1 cm  
**Mindestabnahme: 12 Stück**



Katalog-Nr.	€/St.
40 02390 013918	2,38

(3813)



## Schreibplatte OG

Format: DIN A 4  
Platte aus bruchsicherem Kunststoff, Farbe schwarz. Linksseitiger Papieranschlag. Klemmer mit Schreibge-

räte-Rinne und seitlicher Klipphalterung. Klemmweite 0,8 cm. Plattenstärke 0,3 cm.  
Größe 34,3×23,3×1,5 cm

Katalog-Nr.	€/St.
40 02390 036061	6,90

(3813)

## Schreibplatte Alu

Format: DIN A 4  
Platte aus eloxiertem Aluminium, abgerundete Kanten. Flache, vernickelte Bügelklemme. Klemmweite 1 cm. Plattenstärke 0,1 cm.  
Größe 34,0×24,7×1,3 cm



Katalog-Nr.	€/St.
40 02390 031110	12,20

(3813)



## Schreib- und Schneideplatte

Format: DIN A 4  
Ideal für kleinere Schneidearbeiten auf der Platte. Platte aus 2-lagigem Spezialkunststoff, unempfindlich gegen Schnittspuren. Flache, vernickelte Bügel-

klemme. Auch zum Aufhängen. Klemmweite 1 cm.  
Größe 32,2×22,0×1,5 cm

Katalog-Nr.	€/St.
40 02390 037242	11,80

(3813)

5 TAGE ABGEHEND

## Korktafel

Die neuen Korktafeln sind unverzichtbar in jedem Büro oder Home-Office. Auch als private Memoboards zum Anpinnen von Fotos, Visitenkarten, Notizen etc. einsetzbar.

- | Aus hochwertigem Presskork
- | Korkoberfläche schließt sich nach jedem Nadelstich
- | Mit umlaufendem Aluminium-Rahmen
- | Rückwand aus Metall, gegenkaschiert
- | In verschiedenen Größen
- | Komplett mit Befestigungsmaterial

Katalog-Nr.	Tafelgröße B×H mm	€
40 13695 026084	900×600	49,50
40 13695 026091	1200×900	99,50

(3813)



## Textiltafeln

Textiltafeln sind unverzichtbar in jedem Büro oder Home-Office. Zum Anpinnen von Fotos, Visitenkarten, Notizen etc. Auch als edle Memoboards im Privatbereich einsetzbar.

- | Hochwertige Textil-Oberfläche
- | Mit umlaufendem Aluminium-Rahmen
- | Rückwand aus Metall, gegenkaschiert
- | Komplett mit Befestigungsmaterial

Katalog-Nr.	Farbe	Tafelgröße B×H mm	€
40 13695 026152	grau	900×600	49,60
40 13695 026114	grau	1200×900	99,80
40 13695 026169	blau	900×600	49,60
40 13695 026121	blau	1200×900	99,80

(3813)



## Pinn-Nadeln

Pinn-Nadeln als Zubehör passend für Korktafeln und Textilboards. VE = 200 Stück, farbig sortiert.

Katalog-Nr.	€/VE
40 07574 992003	5,80

(3813)



## Markierfähnchen


Markierfähnchen als Zubehör passend für Korktafeln und Textilboards. VE = 20 Stück, farbig sortiert.

Katalog-Nr.	€/VE
40 07574 099665	3,20

(3813)

## 1 Magnetwandleiste

Selbstklebende Metallstreifen zum Befestigen von Notizen, Briefen, Skizzen und Plänen. Sie schaffen Ordnung und Übersicht in Büro, Verwaltung, Schule und Haushalt.  
Farbe: weiß.



Katalog-Nr.	L×H mm	Ausführung	€
40 13695 010670	500×50	mit 4 Magneten	5,80
40 13695 010687	1000×50	mit 6 Magneten	9,20
40 13695 010625	500×50	ohne Magnete, Satz à 10 Stück	32,30
40 13695 010588	1000×50	ohne Magnete, Satz à 10 Stück	37,70

(3813)

## 2 Das Catch-ball Schienen-System

Kugeln aus technischem Spezialglas rollen freilaufend in den Schienen, halten das Papier durch Schwerkraft, verklemmen nicht und geben die Papiere ohne Probleme wieder frei.



Notizen, Fotos, Zeichnungen, Entwürfe etc. werden einfach von unten in die Schiene eingeklemmt, halten sicher und können problemlos seitlich wieder entnommen werden. Ideal für Agenturen, Werkstätten, Krankenhäuser, Großküchen und Hotels.

- | Mehrere Blätter lassen sich hintereinander sicher halten und einzeln wieder entnehmen
- | Die Schienen sind beliebig nebeneinander erweiterbar
- | Rückseiten selbstklebend oder mit Schrauben zu befestigen
- | Auf Wunsch auch magnethaftend lieferbar
- | Farbe: Kunststoff weiß

Katalog-Nr.	Länge mm	€
40 15544 644005	600	30,20
40 15544 642001	1000	38,90

(3813)

5 TAGE ABGEHEND

## Türschilder

- | ABS-Kunststoff mit entspiegelter Plexiglasabdeckung
- | Maße 155×155×2 mm
- | Beschriftung durch Papiereinlagen oder mit 12 mm breitem DYMO-Band
- | Rahmenfarben: RAL 5002 ultramarinblau  
RAL 7036 platingrau  
RAL 9010 reinweiß

10 STÜCK  
**|99,00 €**



VE Stück	blau Katalog-Nr.	grau Katalog-Nr.	weiß Katalog-Nr.	€/VE
10	<b>43 32163 246909</b>	<b>43 32163 246923</b>	<b>43 32163 246930</b>	99,00

(3820)

## Repräsentatives Whiteboard in attraktiver Optik

- | Ansprechender, stabiler Rahmen aus silbereloxiertem Aluminium mit runden Eckpunkten
- | Die hochwertige Oberfläche aus Stahlblech, kunststoffbeschichtet ist beschriftbar, magnethaftend und trocken abwischbar
- | Das Board kann wahlweise im Quer- und Hochformat benutzt werden
- | Lieferung inklusive Montagematerial

KOMPLETT-SET  
**|129,00 €**

## Whiteboard Komplett-Set

- | Runde Eckverbindungen in blau
- | Komfortable Aufhängung: Die exakte Horizontal-ausrichtung erfolgt mittels Exzenter-Elementen
- | Verschiebbare Ableseschale in blau
- | Das Board wird komplett geliefert mit: 4 Markerstiften XL in den Farben schwarz, rot, grün und blau; einem großen magnethaftenden Tafelwischer mit Vlies-Spanneinrichtung; 10 Facetrand-Rundmagneten 30 mm Ø, je 5 rot und blau; einem 2er-Set verschiebbare Flipchart-Blockhalter und einem 20-Blatt-Flipchartblock 360×540 mm
- | Verpackung: stabiler Wellkarton mit Transportsicherung
- | Maße: H 900×B 1200 mm

Katalog-Nr.	€
<b>40 02390 023405</b>	<b>129,00</b>

(3820)


**48-H-LIEFERSERVICE**

E/D/E

583





## SP-Schreibtafel

Die neuen magnetoplan SP-Schreibtafeln sind unverzichtbar in jedem Büro oder Home-Office. Auch als private Schreib- und Memoboards einsetzbar:

- | Lieferung inkl. Montagematerial
- | Magnethaftend
- | Beschreibbar mit trocken abwischbaren Markern
- | Mit umlaufendem Aluminium-Rahmen
- | Verzinkte Rückwand
- | Durchgehende Ablageschale
- | In verschiedenen Größen
- | Komplett mit Befestigungsmaterial
- | Waagrecht und senkrecht einsetzbar

AB **28,90 €**

Katalog-Nr.	Tafelgröße B×H mm	€
40 13695 025971	600×450	28,90
40 13695 025988	900×600	48,90
40 13695 025995	1200×900	69,90

(3813)



## Zubehörset für SP-Schreibtafeln

Das Zubehörset enthält alles, was zur Beschriftung, zur Reinigung und zum weiteren Einsatz von weißen Tafeln benötigt wird: 4 Boardmarker farbig sortiert (rot, blau, grün + schwarz). 1 Löscher, 1 Packung Löschpapier (100 Blatt), 1 Sprühdose Tafelreiniger, 10 Haltemagnete, 1 Universalreiniger.

Katalog-Nr.	Ausführung	€
40 13695 002811	Zubehörset	49,90

(3813)



## Reinigungsset für SP-Schreibtafeln

Zur einfachen Grundreinigung von Whiteboards:  
1 magnethaftender Löscher, 1 Packung Löschpapier (100 Blatt), 1 Sprühdose Tafelreiniger (250 ml).

Katalog-Nr.	Ausführung	€
40 13695 002828	Reinigungsset	31,00

(3813)



## Magnete

Zum Befestigen von Notizen, Fotos, Plänen, Zeichnungen u. Ä. an eisenhaltigen Wänden, Türen und Tafeln.  
Packung à 10 Stück.

Ausführung	Haltekraft kg	Ø×Höhe mm	weiß Katalog-Nr. 40 13695..	gelb Katalog-Nr. 40 13695..	blau Katalog-Nr. 40 13695..	schwarz Katalog-Nr. 40 13695..	grün Katalog-Nr. 40 13695..	rot Katalog-Nr. 40 13695..	€/VE
Standard	0,7	30× 8	..010984	..025537	..011004	..014227	..013879	..011011	4,90
Junior	1,3	34× 9	..010908	..025520	..010922	..010960	..010939	..010946	7,60
Magnum	2,0	34×13	..010748	..025445	..010762	..010809	..010779	..010786	8,80

(3814)

5 TAGE ABGEHEND

## Klassische Plakatständer

Plakatständer classic I und II, doppelseitig nutzbarer Klapp-Plakatständer für DIN-A1-Formate. Mit UV-resistenter Folie aus PP, die mit Magnetstreifen verbunden ist und so an der Rückwand haftet. Der Austausch des Plakates erfolgt einfach und schnell. Der Ständer ist wetterfest und standsicher. Farbe: silber.



**Plakatständer classic I** mit Rechteckbogen  
Maße: B 680×T 760 (60)×H 1110 mm

Katalog-Nr.	€
40 44917 402201	109,00

(3850)



**Plakatständer classic II** mit Rundbogen. Es besteht bei diesem Modell die Möglichkeit, eine Werbefläche zu nutzen.  
Maße: B 680×T900 (60)×H1420 mm

Katalog-Nr.	€
40 44917 402409	142,00

(3850)

NEU

## Plakatständer Oslo

Modernes Design mit praktischer Funktion. Der gewölbte, doppelseitig nutzbare Plakatständer ist für DIN-A1-Formate geeignet und zeigt das Plakat besonders plastisch. Es wird mit einer UV-resistenten Folie aus PP geschützt. Der Austausch des Plakates erfolgt einfach und schnell. Der Ständer verfügt außerdem über eine Beschriftungsfläche für zusätzliche Werbung und Logos. Sehr standsicher auch bei stürmischem Wetter, da tiefer Schwerpunkt und komplett aus Stahl.

Ausführung: Stahl, wetterfest. Farbe: silber.

Maße: B 650×T 520×H 1180 mm

Katalog-Nr.	€
40 44917 411524	176,00

(3850)



48-H-LIEFERSERVICE

E/D/E



## Möbel für Ausstellungen, Events usw.

Platzsparender Counter in Ovalausführung aus Metall mit einer Holzplatte in Buchedekor. Der Metallkorpus kann sowohl an der Front wie an der Rückseite mit Plakattaschen und Prospektfächern bestückt werden. Die Plakattasche im DIN-A1-Format besteht aus Kunststoff in Kristallglas-Optik und wird durch Magnetleisten gehalten. Schriftstücke und Plakate lassen sich in Sekundenschnelle wechseln. Die Prospektfächer für DIN A4 und DIN lang werden in kleine, fast unsichtbare Löcher gesteckt.



**279,00 €**

Katalog-Nr.	Ausführung	€
40 44917 410015	Counter tec-art B 900×T 400×H 1100 mm	279,00
40 44917 237704	Prospektfach DIN A4, Fülltiefe 33 mm 2er-Pack	15,30
40 44917 237803	Prospektfach DIN lang, Fülltiefe 33 mm 2er-Pack	14,80
40 44917 238305	Plakattasche DIN A1 B 594×T 840	49,40

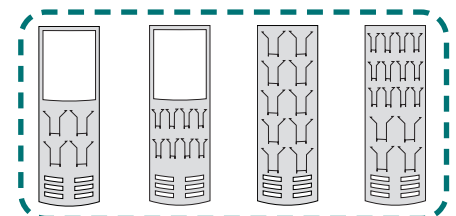
(3850)



## tec-art Infosäule breit

Der ideale Informationsträger besticht durch seine Vielseitigkeit. Er ist beidseitig nutzbar und mit Plakattaschen und/oder Prospektfächern ausrüstbar. Die Plakattaschen bestehen aus Kunststoff in Kristallglas-Optik und sind rückseitig mit Plakatführungsleisten sowie Magnetleisten versehen. Plakate und Schriftstücke lassen sich in Sekundenschnelle wechseln. Die Prospektfächer werden in kleine, fast unsichtbare Löcher gesteckt, die in einem Höhenraster von 165 mm in den Säulenkörper gestanzt sind. Ausführung: Stahl, Farbe alusilber.

Kombinationsbeispiele:



Katalog-Nr.	Ausführung	Abb.	€
40 44917 382404	Infosäule breit B 770×T 330×H 1850 mm	1	328,00
40 44917 237803	Prospektfach DIN lang (2er-Pack), Fülltiefe 33 mm	a	14,80
40 44917 411647	Prospektfach DIN A5 (2er-Pack), Fülltiefe 33 mm	ohne	15,00
40 44917 237704	Prospektfach DIN A4 (2er-Pack), Fülltiefe 33 mm	b	15,30
40 44917 238305	Plakattasche DIN A1 B 594×H 840 mm	c	49,40
40 44917 238404	Plakattasche DIN A2 B 520×H 594 mm	ohne	39,50
40 44917 382602	Plakattasche DIN A3, B 297×H 420 mm	d	35,10
40 44917 411623	Plakattasche DIN A4 B 210×H 297 mm (2er-Pack)	e	32,80
40 44917 236202	Leuchte inkl. Trafo und 4 m Zuleitung	f	65,80

(3850)

5 TAGE ABGEHEND



## Infoständer

Die Infoständer sind ideale Displays für Informationen und Prospektpräsentationen.

Für die Prospektaufnahme stehen 3 unterschiedliche Prospektfächer zur Verfügung, und zwar für DIN-A4-Formate, DIN A5 und DIN lang (Faltprospekte). Die Prospektfächer werden einfach in die Metallfläche gesteckt, in die kleine, fast unsichtbare Löcher gestanzt

Katalog-Nr.	Abb.	Ausführung	€
40 44917 237001	1	Infoständer schmal B 260×T 420×H 1650 mm	142,00
40 44917 237209	2	Infoständer breit B 520×T 460×H 1650 mm	197,00
40 44917 237803	a	Prospektfach DIN lang(2er-Pack) Fülltiefe 33 mm	14,80
40 44917 411647	o. Abb.	Prospektfach DIN A5 ( 2er-Pack) Fülltiefe 33 mm	15,00
40 44917 237704	c	Plakattasche DIN A4 B 210×H 297 (2er-Pack) Fülltiefe 33 mm	15,30
40 44917 238404	d	Plakattasche DIN A2 B 420×H 594 (Info-Ständer breit)	39,50
40 44917 411623	e	Plakattasche DIN A4 B 210×H 297 (2er-Pack)	32,80
40 44917 382602	o. Abb.	Plakattasche DIN A3 B 297×H 420	35,10
40 44917 236202	f	Leuchte* inkl. Trafo und 4 m Zuleitung	65,80

\* Halogenleuchte optional erhältlich.

(3850)

sind. Die Plakattaschen bestehen aus Kunststoff in Kristallglas-Optik und haften mit beigefügten

Magnetleisten. Plakate und Schriftstücke lassen sich in Sekundenschnelle wechseln. Ausführung Stahl, Farbe alusilber



Plakatwechsel:

1. Tasche öffnen (Tasche haftet mittels Magnet an der Metallfläche).
2. Plakat in innere Führungsleisten stecken.
3. Tasche schließen.

## Präsentationsständer, faltbar

**Jederzeit griffbereit!**

Mit 4 Fächern aus Acryl. Schnell aufgebaut und schnell verstaut durch praktische Faltmechanik. Außerdem leicht zu transportieren, auch im befüllten Zustand. Für den sicheren Transport gibt es als Zubehör eine schwarze Nylontasche. Farbe: alusilber.

Fülltiefe je Fach: 43 mm

Leergewicht: 6 kg

Höhe: 1550 mm auf 450 mm zusammenfaltbar

Maße: B 260×T 300×H 1550 mm

Katalog-Nr.	Ausführung	€
40 44917 239401	Präsentationsständer, faltbar	252,00
40 44917 393608	Transporttasche	27,30

(3850)





## Stellwand tec-art

Stellwand im Anbausystem, die einzelnen Elemente lassen sich beidseitig mit Prospektfächern, Plakattaschen und Ablageböden bestücken. Sie besteht aus stabilem Metall in Alusilber und lässt sich linear oder in drei Winkelstellungen (45°, 90°, 135°) in beliebiger Länge aufstellen. Es können feste und rollbare Wände erstellt werden. Am Ende der gesamten Wand muss stets eine Abschlussäule montiert werden. Zusätzlich gibt es ein Element mit Acrylfläche; eine gute Ergänzung, wenn es um Sichtschutz geht. Es lässt sich mit den Metallelementen kombinieren. Höhe des einzelnen Elementes 1750 mm, Breite 800 mm. Breite pro gesamte Wand = Nennbreite + 55 mm.

1	800 1750	2	800 1750	3	1750	wird für das Ende der Wand benötigt
	Stellwandelement Metall		Stellwandelement Acryl		Abschlusselement	
<b>Katalog-Nr.:</b>	<b>40 44917 415744</b>	<b>40 44917 236509</b>	<b>40 44917 236905</b>			
<b>€</b>	<b>412,00</b>	<b>252,00</b>	<b>109,00</b>			

(3850)

## Rollensatz

= 4 Stück, mit Feststellern.

<b>Katalog-Nr.</b>	<b>€</b>
<b>40 44917 415577</b>	<b>21,90</b>

(3000)

**Plakatwechsel:**

1. Tasche öffnen.
2. Plakat in innere Führungsleisten stecken.
3. Tasche schließen.

## Zubehör für Stellwand:

Katalog-Nr.	Abb.	Ausführung	€
<b>40 44917 411623</b>	(o. Abb.)	Plakattasche DIN A4 (2 St. je Packung) B 210×H 297 mm	<b>32,80</b>
<b>40 44917 382602</b>	(o. Abb.)	Plakattasche DIN A3 B 297×H 420 mm	<b>35,10</b>
<b>40 44917 238404</b>	a	Plakattasche DIN A2 B 594×H 420 mm	<b>39,50</b>
<b>40 44917 238305</b>	b	Plakattasche DIN A1 B 594×H 840 mm	<b>49,40</b>
<b>40 44917 207905</b>	c	Acryl-Prospektfach DIN A4 Fülltiefe 60 mm	<b>23,10</b>

(3850)

Whiteboards zur individuellen Beschriftung mit Boardmarkern, auch als Magnettafel einsetzbar.

Katalog-Nr.	Abb.	Ausführung	€
<b>40 44917 381100</b>	d	Whiteboard B 660×H 1650 mm	<b>109,00</b>
<b>40 44917 236400</b>	e	Ablageboden B 750×T 280 mm	<b>43,80</b>

(3850)

**5 TAGE ABGEHEND**

E/D/E

# Prospektständer

Der Prospektständer tec-art besteht aus 2 Elementen:

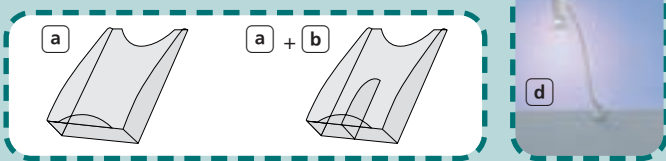
1. dem eigentlichen Ständer und
2. den Prospektfächern.

In jedem Ständer können bis zu 12 Prospektfächer (bei doppelseitiger Nutzung) eingesetzt werden.

Die Prospektfächer nehmen entweder DIN-A4-Prospekte oder in Verbindung mit einem Fachteiler (Kat.-Nr. 4044917237902) Prospekte DIN lang auf. Wahlweise auch mit Halogenleuchte auszustatten. Des Weiteren gibt es ein Infoschild DIN A4. Die Beschriftung erfolgt über einfach einzuschubende DIN-A4-Blätter.

Maße: B 300×T 420×H 1660 mm

Farbe: silber



Es gibt Prospektfächer für DIN A4 und DIN lang. Das Fach DIN lang wird mittels eines Fachteilers gebildet. Halogenleuchte optional erhältlich

Katalog-Nr.	Ausführung	€
40 44917 207806	Prospektständer ohne Fächer	109,00
40 44917 207905	a Acryl-Prospektfach DIN A4, Fülltiefe 60 mm	23,10
40 44917 237902	b Fachteiler für 2x DIN lang	8,70
40 44917 236202	d Leuchte (20 W) inkl. Trafo u. 4 m Zuleitung	65,80
40 44917 238008	c Infoschild DIN A4 Acryl, selbstklebend	28,40

(3850)



## aluline Prospektregale

Stabile Konstruktion aus hochwertigen Aluminiumprofilen, silberfarbig eloxiert. Fahrbar auf Rollen, alle mit Feststellern. Prospektböden aus Acrylglas mit 40 mm hoher Anschlagkante. Jedes Modell ist serienmäßig mit einer transparenten Werbefläche (H 115 mm) ausgestattet.

Katalog-Nr.	Ausführung	€
40 44917 223301	1 aluline 8×DIN A4 B 515×T 300×H 1620	263,00
40 44917 223400	2 aluline 12×DIN A4 B 715×T 300×H 1620	306,00
40 44917 223509	o. Abb. aluline 16×DIN A4 B 915×T 300×H 1620	361,00

(3850)



## Rico Prospektregale

Stabile Stahlkonstruktion auf Rollen inkl. Feststellern mit 4 gelochten Stahlböden und 40 mm hoher Anschlagkante, Folie „info“ ist im Lieferumfang enthalten und kann bei Bedarf aufgeklebt werden. Farbe: alusilber.

Maße : B 425/785/985×T 300×H 1650 mm

Katalog-Nr.	Ausführung	€
40 44917 415546	3 Rico 4×DIN A4 B 425×T 300×H 1650	274,00
40 44917 415560	4 Rico 16×DIN A4 B 985×T 300×H 1650	449,00
40 44917 415553	o. Abb. Rico 12×DIN A4 B 785×T 300×H 1650	349,00

(3850)



## Tisch-Prospekthalter

Variabel einsetzbar für sämtliche gängigen Prospektformate DIN A4, DIN A5 und DIN lang (Faltprospekte). Sehr standsicher und dauerhaft, da aus Metall. Im unteren Bereich der Metallfläche ist Platz für Beschriftungen.

Farbe: alusilber. 5 Fächer, Fülltiefe jeweils 28 mm.

Maße: B 320×T 240×H 320 mm

Katalog-Nr.	Ausführung	€
40 44917 404304	Tisch-Prospekthalter	49,90

(3850)

**|49,90 €**

## Wand-Prospekthalter artline

Den formschönen Prospekthalter gibt es entweder mit 4 Fächern DIN lang (Faltprospekte) oder mit 3 Fächern DIN A4.

Der Metallrücken ist silberfarbig und wird mittels Edelstahlhaltern an der Wand befestigt.

Fülltiefe der Prospektfächer: 33 mm

Maße 4×DIN lang: B 180×T 65×H 1200 mm

Maße××DIN A4: B 290×T 65×H 1200 mm

Katalog-Nr.	Ausführung	€
40 44917 393202	Wand-Prospekthalter artline (4 Fächer DIN lang)	49,30
40 44917 393103	Wand-Prospekthalter artline (3 Fächer DIN A4)	64,80

(3850)



## Wand-Prospekthalter Vario

Variabel einsetzbar für sämtliche gängigen Prospektformate DIN A4, DIN A5 und DIN lang (Faltprospekte). Die Prospekte werden vorne von Acrylscheiben gehalten. Der Metallrücken ist silberfarbig und kann im unteren Bereich für Beschriftungen genutzt werden.

Fülltiefe der Prospektfächer: 20 mm

Maße: B 310×T 100×H 840 mm

Katalog-Nr.	Ausführung	€
40 44917 410398	Wand-Prospekthalter Vario	109,00

(3850)

5 TAGE ABGEHEND

## Wand- und Türschilder

Bestehend aus 2 Acrylglascheiben. Die Scheiben werden mittels formschöner Edelstahlhalterungen an der Wand befestigt. Durch das intelligente Stecksystem kann ein Einlagen-Wechsel blitzschnell und ohne Werkzeuge erfolgen. Als Informationen kann handelsübliches Druckpapier oder Druckfolie eingesetzt werden.

### Beispiele:



**CD-ROM** mit 45 Piktogrammen zur schnellen und individuellen Schildergestaltung und Vorlagenbeispielen für Ihre Office-Software (Word).



Abb. zeigt das Tischschild.



Fix montiert, schnell gewechselt. Die Halter in der Wand verschrauben, Informationsträger zwischen die beiden Acrylscheiben legen und einfach mit den Edelstahlkappen verschließen.

Katalog-Nr.	Ausführung	€
40 44917 381803	1 Schild DIN A6 (105×148) 3er-Pack	54,80
40 44917 381902	2 Schild DIN A4 (210×297)	43,80
40 44917 382008	3 Schild DIN A3 (297×420)	58,10
40 44917 382107	4 CD-ROM mit Piktogrammen	21,90

(3850)

## Wand-Prospekthalter

- | Mit 5 transparenten Fächern für DIN-A4-Formate
- | Fülltiefe je Fach: 20 mm
- | Farbe: alusilber
- | Maße: B 310×T 170×H 900 mm
- | Fach-Innenmaß: B 212 mm

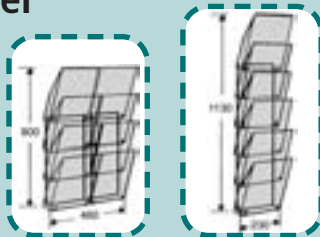
Katalog-Nr.	Ausführung	€
40 44917 211902	Wand-Prospekthalter	86,80

(3850)



## Wand-Prospekthalter

- | Besteht aus einzelnen Wandelementen, die in beliebiger Anzahl aneinandergereiht werden können
- | Wandelemente aus Stahldrahtrahmen mit 6 oder 2×4 einsteckbaren Acrylglaskästen für DIN-A4-Formate mit jeweils 60 mm Fülltiefe



Katalog-Nr.	Ausführung	€
40 44917 078208	2×4 DIN A4 B 460×T 190×H 800 mm	123,00
40 44917 078307	1×6 DIN A4 B 230×T 190×H 1130 mm	96,70

(3850)







**NEU**

## Design-Prospektregale

1+2 Designorientiertes Prospektregal. Etagen aus hochwertigem Lochblech. Serienmäßig mit Abschlussblende/Beschriftungsfläche. Fahrbar auf 4 Zwillingssrollen mit Feststellern. In 2 Ausführungen 4×DIN A4 und 12×DIN A4. Metallteile in Alusilber.

3+4 Prospektregal für auffällige Prospekt-Präsentation. Prospektregal tec-art in 2 Größen: für 12 Prospektstapel DIN A4 oder für 16 Prospektstapel DIN A4. Gewölbte Stahlkonstruktion in transparenter Optik. Stabile Aufnahme von 4 Prospektböden aus Acryl. Fülltiefe 40 mm. Folie „info“ ist im Lieferumfang enthalten und kann bei Bedarf aufgeklebt werden. Farbe des Regals: alusilber.

5 Prospektregal in stabiler Edelstahlkonstruktion auf Rollen inkl. Feststellern mit 4 Acrylböden und 40 mm hoher Anschlagkante. Acrylblende inkl. Folie „info“ ist im Lieferumfang enthalten und kann bei Bedarf aufgeklebt werden.

Katalog-Nr.	Abb.	Ausführung	€
40 44917 416284	1	Prospektregal 4×DIN A4	219,00
40 44917 394001	2	Prospektregal 12×DIN A4	394,00
40 44917 237605	3	Prospektregal 16×DIN A4	438,00
40 44917 237506	4	Prospektregal 12×DIN A4	394,00
40 44917 416932	5	Prospektregal 8×DIN A4	328,00

(3850)



Edelstahl

fahrbar



## Vitrinen expoline

Die formschönen und standfesten Vitrinen sind mit 5 mm starken Glasböden ausgestattet. Sämtliche Vitrinen verfügen über abschließbare Türen. Die Fußteller der Vitrinen sind höhenverstellbar und sorgen somit für einen sicheren Stand. Als Zubehör gibt es ein Beleuchtungsset sowie Zwillingenrollen mit Feststellern.

### Quadratvitrine

Maße: B 425×T 425×H 1800 mm

Katalog-Nr.	€
40 44917 412095	438,00

(3850)

### Rechteckvitrine

Maße: B 850×T 425×H 1800 mm

Katalog-Nr.	€
40 44917 412101	599,00

(3850)

### Rundvitrine

Maße: Ø 545×H 1800 mm

Katalog-Nr.	€
40 44917 412118	768,00

(3850)

## Zubehör

**Beleuchtung:** 5 Strahler à 20 Watt, Niedervolt

Katalog-Nr.	€
40 44917 412132	142,00

(3850)

**Rollensatz:** 4 Zwillingenrollen mit Feststellern

Katalog-Nr.	€
40 44917 412125	21,90

(3850)

# Universelles Regalsystem

**In 2 Kombibreiten und mit Eckregalen.  
Schraubloses Stecksystem.**

Minutenschneller Aufbau durch modernes Stecksystem und optimale Raumnutzung durch Eckregale und die Kombination von 1000 und 750 mm breiten Regalfeldern.

Absolut standfest und hoch belastbar, alle Regalfelder serienmäßig mit Kopf- und Sockelblenden. Regalposten aus Kastenprofilen mit glatten Fronten. Fachböden mit 40 mm hoher Sicherheitskantung und im Raster von 59 mm höhenverstellbar.

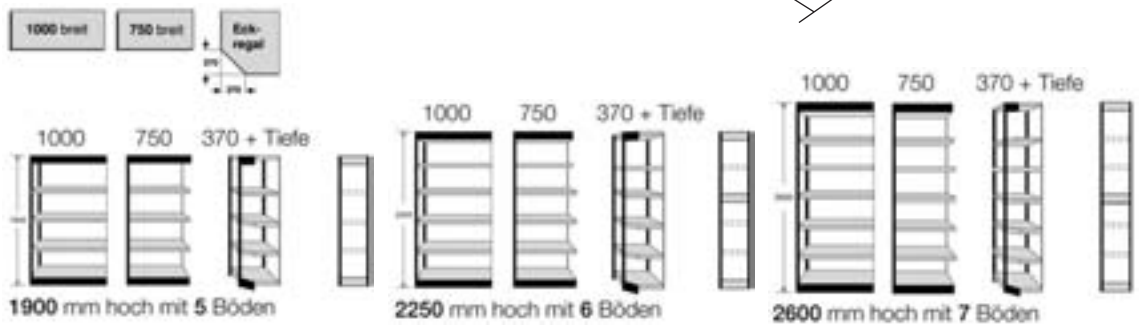
Alle Teile mit hochwertiger Polyester-Pulverbeschichtung. Farbkombination RAL 9011 schwarz/RAL 7035 lichtgrau.



Traglasten:  
bis 400 mm tief  
100 kg: Boden

ab 500 mm tief  
120 kg: Boden

max. 1000 kg: Feld



Tiefe mm	Kat.-Nr.	1900 mm hoch mit 5 Böden				2250 mm hoch mit 6 Böden				2600 mm hoch mit 7 Böden			
		Regal-feld 1000 mm	Regal-feld 750 mm	Eck-Regal-feld 370 mm + Tiefe	Ab-schluss-seite	Regal-feld 1000 mm	Regal-feld 750 mm	Eck-Regal-feld 370 mm + Tiefe	Ab-schluss-seite	Regal-feld 1000 mm	Regal-feld 750 mm	Eck-Regal-feld 370 mm + Tiefe	Ab-schluss-seite
300	40 44917..	..034402	..034808	..039209	..032408	..036000	..036406	..039605	..032804	..037601	..038004	..040007	..033207
	€	163,00	153,00	247,00	48,30	197,00	187,00	297,00	63,70	219,00	215,00	328,00	74,70
400	40 44917..	..034501	..034907	..039308	..032507	..036109	..036505	..039704	..032903	..037700	..038103	..040106	..033306
	€	196,00	186,00	264,00	51,60	233,00	224,00	323,00	72,50	261,00	250,00	370,00	79,10
500	40 44917..	..034600	..035003	..039407	..032606	..036208	..036604	..039803	..033009	..037809	..038202	..040205	..033405
	€	216,00	208,00	328,00	59,30	261,00	256,00	395,00	79,10	295,00	288,00	453,00	82,40
600	40 44917..	..034709	..035102	..039506	..032705	..036307	..036703	..039902	..033108	..037908	..038301	..040304	..033504
	€	241,00	233,00	353,00	60,40	295,00	288,00	438,00	84,60	328,00	321,00	502,00	86,80

Breite pro Regalwand = Nennbreite + 30 mm

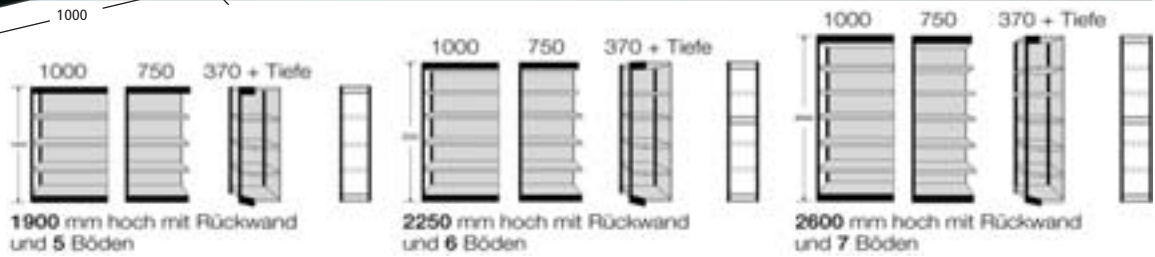
(3851)



Tiefe mm	Seitenblenden						4 Zusatz-Fachböden					
	1900 mm hoch Katalog-Nr. 40 44917..	€	2250 mm hoch Katalog-Nr. 40 44917..	€	2600 mm hoch Katalog-Nr. 40 44917..	€	1000 mm breit Katalog-Nr. 40 44917..	€	750 mm breit Katalog-Nr. 40 44917..	€	Eckboden Katalog-Nr. 40 44917..	€
300	..280304	32,80	..280908	43,80	..281004	50,20	..186705	15,30	..187108	14,40	..187504	29,70
400	..281301	43,20	..281103	49,00	..281202	58,10	..186804	20,00	..187207	19,40	..187603	33,50
500	..286504	46,50	..287204	61,80	..287303	68,50	..186903	24,30	..187306	23,50	..187702	44,40
600	..284401	57,10	..284500	68,80	..284609	76,80	..187009	28,80	..187405	27,80	..187801	48,50

(3851)

5 TAGE ABGEHEND



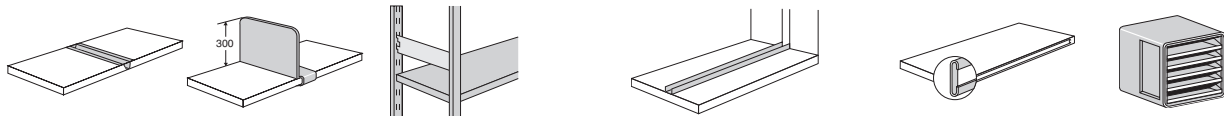
Tiefe mm	Kat.-Nr.	1900 mm hoch mit Rückwand und 5 Böden				2250 mm hoch mit Rückwand und 6 Böden				2600 mm hoch mit Rückwand und 7 Böden			
		Regal-feld 1000 mm	Regal-feld 750 mm	Eck-Regal-feld 370 mm + Tiefe	Ab-schluss-seite	Regal-feld 1000 mm	Regal-feld 750 mm	Eck-Regal-feld 370 mm + Tiefe	Ab-schluss-seite	Regal-feld 1000 mm	Regal-feld 750 mm	Eck-Regal-feld 370 mm + Tiefe	Ab-schluss-seite
300	40 44917.. €	..041608 250,00	..045606 356,00	..042001 242,00	..032408 48,30	..043206 301,00	..043602 292,00	..046009 427,00	..032804 63,70	..044807 350,00	..045200 339,00	..046405 493,00	..033207 74,70
400	40 44917.. €	..041707 282,00	..045705 380,00	..042100 276,00	..032507 51,60	..043305 342,00	..043701 334,00	..046108 453,00	..032903 72,50	..044906 393,00	..045309 380,00	..046504 524,00	..033306 79,10
500	40 44917.. €	..041806 299,00	..045804 448,00	..042209 292,00	..032606 59,30	..043404 370,00	..043800 359,00	..046207 537,00	..033009 79,10	..045002 427,00	..045408 418,00	..046603 601,00	..033405 82,40
600	40 44917.. €	..041905 328,00	..045903 479,00	..042308 323,00	..032705 60,40	..043503 417,00	..043909 399,00	..046306 599,00	..033108 84,60	..045101 467,00	..045507 455,00	..046702 644,00	..033504 86,80

(3851)

Tragkraftehöhung 40 kg je Unterzug max. 2 Stück pro Boden

750 und 1000 mm breit für 600 mm tiefe Böden

Kunststoff – transparent mit Selbstkleberücken und weißem Etikettenstreifen 5-zülig mit Auszugssperre. Für A4 und größer. B×T×H: 275×330×320 mm



Tiefe mm	Fachboden-Unterzüge	verschiebbarer Fachteiler	Seitenstege	Trennsteg		Beschriftungsleiste	Schubladenbox					
	Katalog-Nr.	Katalog-Nr.	Katalog-Nr.	1000 mm breit	750 mm breit	Katalog-Nr.	Katalog-Nr.					
	40 44917..	40 44917..	40 44917..	40 44917..	40 44917..	40 44917..	40 44917..					
	€	€	€	€	€	€/lfd./m	€					
300	..187900	13,10	..280601	3,60	..189606	7,10	..186408	6,50	..150102	4,90	..307605	53,80
400	..188808	5,10	..188006	14,70	..280700	4,00						
500	..188907	5,40	..188105	17,40	..288102	4,80						
600	..189003	5,90	..188204	19,30	..280809	5,90						

(3851)

48-H-LIEFERSERVICE

# Büroregal, dauerstabil aus Stahl und mit vielfältigen Einrichtungsmöglichkeiten

## Schraubloses Stecksystem

Moderne Büroregale, dauerstabil aus Möbelstahl. Preisgünstig durch Anbausystem und minutenschnell aufgebaut durch schraubloses Stecksystem. Alle Regale auf Ordnerhöhen abgestimmt, bodenbündig mit serienmäßigen Sockelblenden. Zwei Kombibreiten für optimale Raumnutzung. Regalpfosten aus Kastenprofilen mit glatten Fronten, Fachböden 30 mm hoch und im Raster von 59 mm höhenverstellbar. Alle Teile stabil aus Stahl mit hochwertiger Polyester-Pulverbeschichtung.

Farbton: RAL 7035 lichtgrau.

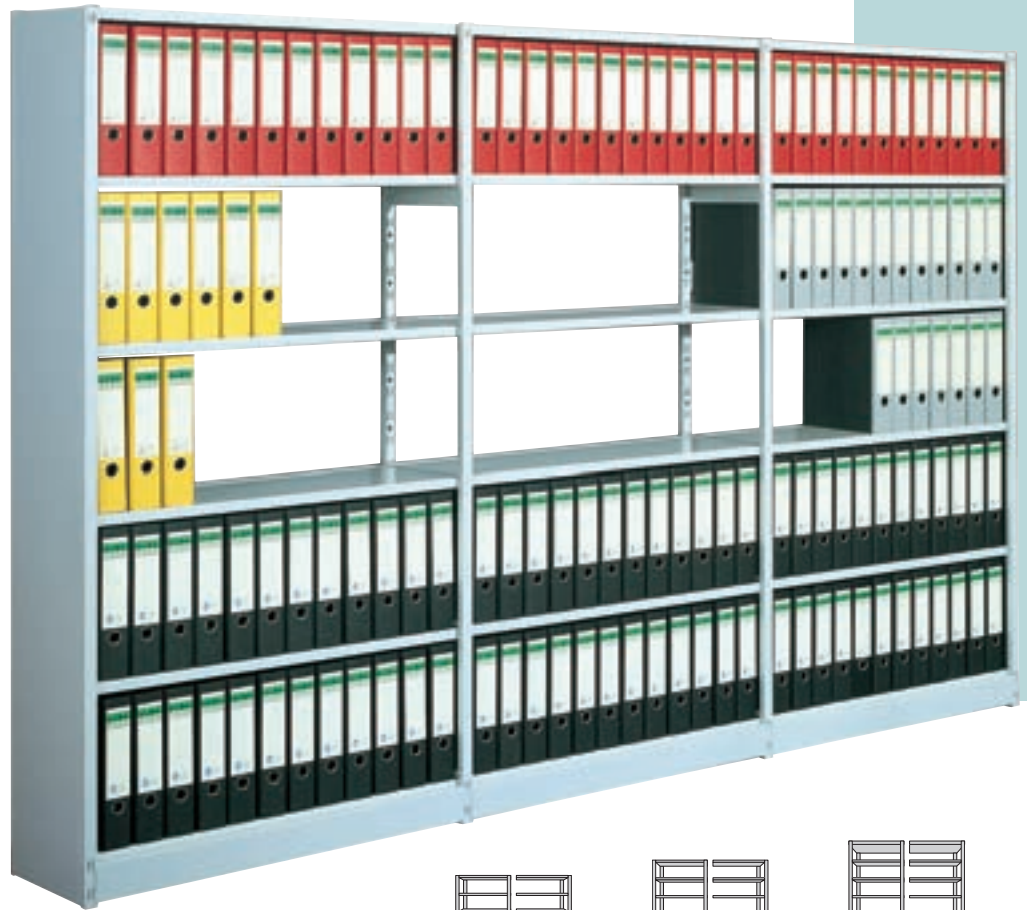
Breite pro Regalwand = Nennbreite + 30 mm

Tragkraft pro Boden:

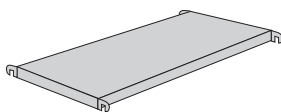
300/400 tief **60 kg**

600 tief **80 kg**

Tragkraft pro Regalfeld: **500 kg**



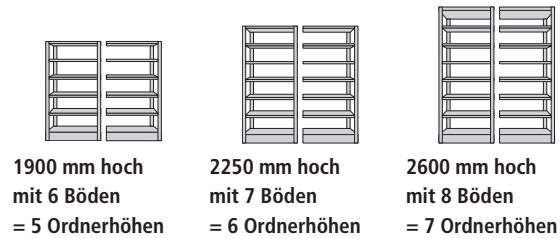
### Fachboden zusätzlich



960 mm breit		750 mm breit		
Tiefe mm	Kat.-Nr.	€	Kat.-Nr.	€
300	..280007	14,30	..280106	13,80
400	..281707	19,10	..281806	18,70
600	..282407	26,40	..282605	26,00

(3851)

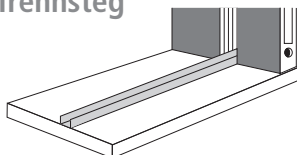
### Büroregal



Breite×Tiefe mm	Kat.-Nr.	Grundfeld	Anbaufeld	Grundfeld	Anbaufeld	Grundfeld	Anbaufeld
960×300	40 44917..	..334908	..339705	..335004	..339804	..335103	..339903
	€	193,00	152,00	249,00	187,00	292,00	219,00
960×400	40 44917..	..335202	..340008	..335301	..340107	..335400	..340206
	€	237,00	188,00	288,00	225,00	340,00	258,00
960×600	40 44917..	..335806	..340602	..335905	..340701	..336001	..340800
	€	314,00	250,00	353,00	299,00	433,00	349,00
750×300	40 44917..	..344501	..349308	..344600	..349407	..344709	..349506
	€	189,00	144,00	237,00	182,00	287,00	209,00
750×400	40 44917..	..344808	..349605	..344907	..349704	..345003	..349803
	€	227,00	188,00	287,00	221,00	336,00	254,00
750×600	40 44917..	..345409	..350205	..345508	..350304	..345607	..350403
	€	301,00	238,00	349,00	295,00	427,00	342,00

(3851)

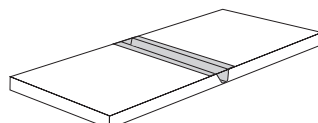
### Trennsteg



Katalog-Nr.	Breite mm	€
40 44917 186507	960	6,70
40 44917 186408	750	6,50

(3851)

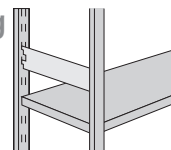
### Fachboden-Unterzug



Katalog-Nr.	Tiefe mm	€
40 44917 287808	400	4,40
40 44917 288003	600	4,90

(3851)

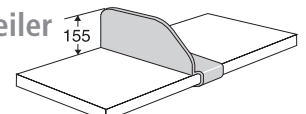
### Seitensteg



Katalog-Nr.	Tiefe mm	€
40 44917 280601	300	3,60
40 44917 280700	400	4,00
40 44917 280809	600	5,90

(3851)


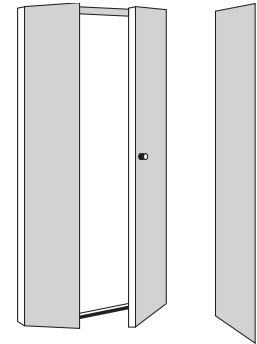
### Verschiebbarer Fachteiler



Katalog-Nr.	Tiefe mm	€
40 44917 307704	300	7,90
40 44917 285309	400	8,70
40 44917 287709	600	13,70

(3851)

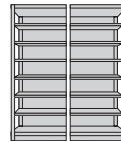
## Büroregal mit Rückwänden



1900 mm hoch  
mit 6 Böden  
= 5 Ordnerhöhen



2250 mm hoch  
mit 7 Böden  
= 6 Ordnerhöhen



2600 mm hoch  
mit 8 Böden  
= 7 Ordnerhöhen

## Büroregal

Breite×Tiefe mm		Grundfeld	Anbaufeld	Grundfeld	Anbaufeld	Grundfeld	Anbaufeld	
960×300	Kat.-Nr.	40 44917..	..336100	..340909	..336209	..341005	..336308	..341104
	€	284,00	249,00	353,00	295,00	427,00	350,00	
960×400	Kat.-Nr.	40 44917..	..336407	..341203	..336506	..341302	..336605	..341401
	€	328,00	283,00	389,00	334,00	476,00	399,00	
960×600	Kat.-Nr.	40 44917..	..337008	..341807	..337107	..341906	..337206	..342002
	€	391,00	338,00	468,00	399,00	548,00	477,00	
750×300	Kat.-Nr.	40 44917..	..345706	..350502	..345805	..350601	..345904	..350700
	€	284,00	246,00	345,00	289,00	420,00	343,00	
750×400	Kat.-Nr.	40 44917..	..346000	..350809	..346109	..350908	..346208	..351004
	€	328,00	276,00	383,00	327,00	467,00	389,00	
750×600	Kat.-Nr.	40 44917..	..346604	..351400	..346703	..351509	..346802	..351608
	€	389,00	334,00	456,00	390,00	548,00	467,00	

(3851)

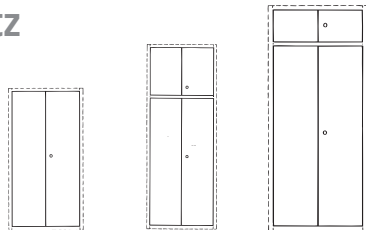
## Zwischenwand

als seitlicher Abschluss bei Einsatz von Türen

Katalog-Nr.	Höhe mm	Tiefe mm	€
40 44917 281509	1900	300	30,80
40 44917 281608	1900	400	39,50
40 44917 282803	1900	600	56,00
40 44917 288508	2250	300	40,40
40 44917 288706	2250	400	48,40
40 44917 288409	2250	600	66,60
40 44917 288607	2600	300	45,60
40 44917 288805	2600	400	55,80
40 44917 289604	2600	600	80,90

(3851)

## Türen-Anbausatz

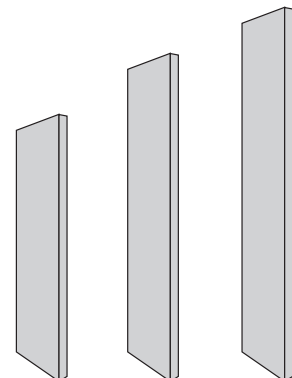


Breite mm		für 1900 mm Höhe	für 2250 mm Höhe	für 2600 mm Höhe	
960	Kat.-Nr.	40 44917..	..281400	..362901	..363304
	€	230,00	311,00	339,00	
750	Kat.-Nr.	40 44917..	..284302	..362802	..363205
	€	219,00	298,00	325,00	

(3851)

## Seitenwand

für Regalanfang und Regalende



Breite mm		1900 mm hoch	2250 mm hoch	2600 mm hoch	
300	Kat.-Nr.	40 44917..	..280304	..280908	..281004
	€	32,80	43,80	50,20	
400	Kat.-Nr.	40 44917..	..281301	..281103	..281202
	€	43,20	49,00	58,10	
600	Kat.-Nr.	40 44917..	..284401	..284500	..284609
	€	57,10	68,80	76,80	

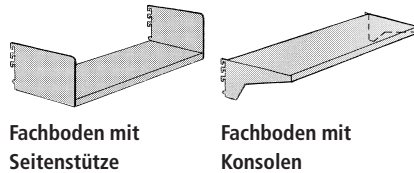
(3851)



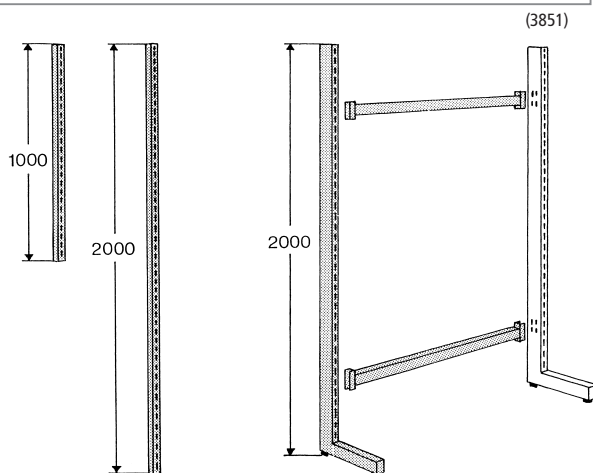
**Freiarmregale**

Freiarmregale haben keine störenden Vorderpfosten. Sie sind im modernen Stecksystem minutenschnell aufgebaut. Die Fachbodeneinheiten lassen sich mit einem einzigen Handgriff auswechseln und umsetzen. Das Höhenstellraster beträgt 16 mm. In jedem Regalfach lassen sich Facheinheiten unterschiedlicher Tiefen und Konstruktionen einsetzen. Durch die Kombination von 1000 und 750 mm breiten Feldern lässt sich jede Raumlänge optimal nutzen.

Alle Teile stabil aus Stahl mit Polyester-Pulverbeschichtung. Schiebetürenschränk aus E1-Gütespan mit Melaminharz-Oberfläche. Einheitlicher Farbton: RAL 7035 lichtgrau.



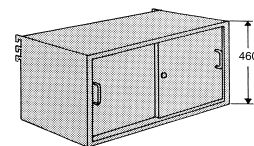
Tiefe mm	Kat.-Nr.	Breite		Breite	
		1000 mm	750 mm	1000 mm	750 mm
300	Kat.-Nr. 40 44917..	..311404	..328402	..323803	..325302
	€	27,80	27,20	27,80	27,20
400	Kat.-Nr. 40 44917..	..311503	..328501	..323902	..325401
	€	37,20	36,00	37,20	36,00



Wandschienen mit Schrauben und Dübel

Regalstander

Ständer-Verbinder



Schiebetürenschränk  
1000 mm breit, 460 mm hoch



Verschiebbarer Fachteiler

Katalog-Nr.	Höhe mm	€
40 44917 296404	1000	11,90
40 44917 296503	2000	20,80

(3851)

Höhe mm	Kat.-Nr.	€	Breite mm	Kat.-Nr.	€/ Paar
1000	-	-	750	..325708	33,40
2000	..302907	72,80	1000	..325807	36,90

(3851)

Tiefe mm	Katalog-Nr.	€	Katalog-Nr.	€
300	-	-	..307704	7,90
400	..078901	284,00	..285309	8,70

(3851)

5 TAGE ABGEHEND

## Compact-Büro-Schraubregalsysteme

Formschönes, stabiles Ganzstahl-Büroregalsystem mit Compact-Fachböden in Schraubausführung für Ordnung und Übersicht im Büro. Herzstück des Regals ist der Akten- und Bücherboden META-Compact® inkl. Durchschubsicherung sowie geschlossenen Ecken für mehr Stabilität und Sicherheit. Tragkraft: 80 kg. Durch Fixwinkel ist eine schnelle und stabilitätsfördernde Montage sichergestellt. Die hohe Oberflächengüte durch Kunststoffbeschichtung in der Farbe RAL 7035 sichert eine hohe Abriebfestigkeit und Korrosionsschutz. Wahlweise lieferbar in ver-

zinkt. Das Büro-Schraubregalsystem META-Compact® wird in Modulbauweise aufgebaut und ist hinsichtlich seiner Abmessungen räumlichen Verhältnissen

anzupassen. Die Aufnahmekapazität pro Regal ist den Bestellvorschlägen zu entnehmen.



Grundregal

Anbauregal



Büro-Compact mit Abdeckboden

Fachbreite 1000 mm

### Büro-Compact 300 mm tief mit Abdeckboden, für einseitige Nutzung

Abmessungen Bodenmaße B×T mm	Höhe mm	Anzahl Fach- böden	Tragkraft		Kapazität Ordner DIN A4	Oberfläche verzinkt		Oberfläche kunststoffbeschichtet RAL 7035 lichtgrau					
			je Fachboden GF kg*	AF kg*		Grundregal		Anbauregal		Grundregal		Anbauregal	
						Katalog-Nr. 40 26212..	€	Katalog-Nr. 40 26212..	€	Katalog-Nr. 40 26212..	€	Katalog-Nr. 40 26212..	€
1000×300	1850	6	80	75	60	..093605	93,80	..093612	82,00	..093667	120,00	..093674	106,00
1000×300	2200	7	80	75	72	..093629	110,00	..093636	93,00	..093681	139,00	..093698	120,00
1000×300	2550	8	80	75	84	..093643	131,00	..093650	108,00	..093704	162,00	..093711	138,00

GF = Grundfeld  
AF = Anbaufeld

\* Tragkraft bei gleichmäßig verteilter Last

(3860)

### Büro-Doppel-Compact



Grundregal

Anbauregal

Umfangreiches Systemzubehör  
finden Sie auf Seite 601.



### Büro-Compact 600 mm tief mit Abdeckboden, für doppelseitige Nutzung

Abmessungen Bodenmaße B×T mm	Höhe mm	Anzahl Fach- böden	Tragkraft		Kapazität Ordner DIN A4	Oberfläche verzinkt		Oberfläche kunststoffbeschichtet RAL 7035 lichtgrau					
			je Fachboden GF kg*	AF kg*		Grundregal		Anbauregal		Grundregal		Anbauregal	
						Katalog-Nr. 40 26212..	€	Katalog-Nr. 40 26212..	€	Katalog-Nr. 40 26212..	€	Katalog-Nr. 40 26212..	€
1000×600	1850	6	80	75	120	..075984	135,00	..075991	104,00	..075755	192,00	..075939	140,00
1000×600	2200	7	80	75	144	..076004	159,00	..076011	122,00	..075946	225,00	..075953	162,00
1000×600	2550	8	80	75	168	..076028	187,00	..076035	142,00	..075960	261,00	..075977	189,00

GF = Grundfeld  
AF = Anbaufeld

\* Tragkraft bei gleichmäßig verteilter Last

(3860)





### META COMPACT® Büro-Steckregal

Voll steckbares Schnellbau-Fachbodenregalsystem mit Compact-Fachböden für Ordnung und Übersicht im Büro, mit einem besonders hohen Nutzwert. Es ist in wenigen Minuten aus vormontierten Rahmen und Compact-Fachböden zusammengesteckt und bietet gegenüber Schraubregalen eine wesentlich schnellere Montage. Das System garantiert eine hohe Abriebfestigkeit und Korrosionsschutz. Es wird in Modulbauweise aufgebaut und ist den räumlichen Gegebenheiten individuell anzupassen. Durch die Variante 1250 mm breit lassen sich die Vorteile dieses Systems noch besser nutzen (25 % mehr Nutzfläche).

Durch die Verwendung der Regale mit Rück- und Seitenwänden sowie dem umfangreichen Systemzubehör, wie Türen, Hängeregisterauszug etc., lässt sich dieses System, je nach Anforderung, zu einem kompletten Schrankwandsystem ausbauen (nur bei 1000 mm Breite).

**Fassungsvermögen:** s. Bestellvorschläge. **Oberfläche:** RAL 7035 lichtgrau, kunststoffbeschichtet, verzinkt auf Anfrage.

#### 1000 mm Breite

Büro-Steck-Compact 300 mm tief mit Abdeckboden

Abmessungen H×B mm	Anzahl Fachböden	Tragkraft je Fachboden kg*	Kapazität Ordner DIN A4	Grundregal Katalog-Nr.	€	Anbauregal Katalog-Nr.	€
1850×1000	6	80	60	40 26212 133349	158,00	40 26212 133356	124,00
2200×1000	7	80	72	40 26212 093506	178,00	40 26212 093513	141,00
2550×1000	8	80	84	40 26212 130140	207,00	40 26212 130157	163,00

(3860)

Büro-Steck-Compact 300 mm tief mit Abdeckboden als Basismodul mit Vollblech-Rück- und -Seitenwand zum Einbau von Türen

Abmessungen H×B mm	Anzahl Fachböden	Tragkraft je Fachboden kg*	Kapazität Ordner DIN A4	Grundregal Katalog-Nr.	€	Anbauregal Katalog-Nr.	€
1850×1000	6	80	60	40 26212 133639	263,00	40 26212 133646	210,00
2200×1000	7	80	72	40 26212 077889	303,00	40 26212 077919	244,00
2550×1000	8	80	84	40 26212 133653	349,00	40 26212 133660	281,00

(3860)

Büro-Steck-Compact 600 mm tief mit Abdeckboden zur doppelseitigen Nutzung

Abmessungen H×B mm	Anzahl Fachböden	Tragkraft je Fachboden kg*	Kapazität Ordner DIN A4	Grundregal Katalog-Nr.	€	Anbauregal Katalog-Nr.	€
1850×1000	6	80	120	40 26212 133462	251,00	40 26212 133479	196,00
2200×1000	7	80	144	40 26212 076202	297,00	40 26212 076219	228,00
2550×1000	8	80	168	40 26212 130164	331,00	40 26212 130171	261,00

(3860)

#### 1250 mm Breite

Büro-Steck-Compact 300 mm tief mit Abdeckboden

Abmessungen H×B mm	Anzahl Fachböden	Tragkraft je Fachboden kg*	Kapazität Ordner DIN A4	Grundregal Katalog-Nr.	€	Anbauregal Katalog-Nr.	€
1850×1250	6	80	75	40 26212 133387	189,00	40 26212 133394	155,00
2200×1250	7	80	90	40 26212 116816	214,00	40 26212 116854	177,00
2550×1250	8	80	105	40 26212 116823	249,00	40 26212 116861	205,00

(3860)

Büro-Steck-Compact 300 mm tief mit Abdeckboden als Basismodul mit Vollblech-Rück- und -Seitenwand zum Einbau von Türen

Abmessungen H×B mm	Anzahl Fachböden	Tragkraft je Fachboden kg*	Kapazität Ordner DIN A4	Grundregal Katalog-Nr.	€	Anbauregal Katalog-Nr.	€
1850×1250	6	80	75	40 26212 133677	304,00	40 26212 133684	251,00
2200×1250	7	80	90	40 26212 133691	350,00	40 26212 133707	292,00
2550×1250	8	80	105	40 26212 133714	403,00	40 26212 133721	335,00

(3860)

Büro-Steck-Compact 600 mm tief mit Abdeckboden zur doppelseitigen Nutzung

Abmessungen H×B mm	Anzahl Fachböden	Tragkraft je Fachboden kg*	Kapazität Ordner DIN A4	Grundregal Katalog-Nr.	€	Anbauregal Katalog-Nr.	€
1850×1250	6	100	150	40 26212 133509	306,00	40 26212 133516	251,00
2200×1250	7	100	180	40 26212 134667	361,00	40 26212 134674	291,00
2550×1250	8	100	210	40 26212 134681	405,00	40 26212 134698	335,00

(3860)

\* Tragkraft bei gleichmäßig verteilter Last



### Zubehör für Schraub- und Steckregal


Katalog-Nr.	Ausführung	Oberfläche	€
40 26212 049237	1 Kassetten für Unterbringung von Einstellmappen	Vollplastik	11,90
40 26212 074802	Tiefenleiste für Schraubregal*	RAL 7035	3,60
40 26212 044614	600 mm	verzinkt	1,80
40 26212 076561	Tiefenstrebe* 600 mm	RAL 7035	2,30

\* Tiefenleisten bzw. Tiefenstreben verhindern das seitl. Herausfallen der Aktenordner (3860)

### Zubehör für Steckregal

Katalog-Nr.	Ausführung	Oberfläche	€
40 26212 136289	2 Pendelhefterschiene für System Leit/Elba, L×T 1000×400 mm komplett mit Montagezubehör	Tiefenauflage RAL 7035	29,70
40 26212 136296	2 wie vor	verzinkt	26,80

(3860)




Zusatzboden mit Endanschlag für ein einseitiges Regal 300 mm

### Zusatzboden für Schraubregal einseitig

Kompl. mit Endanschlag und Schrauben.

Bodenlänge mm	Bodenlänge mm	Fachboden	Oberfläche	
			verzinkt Katalog-Nr.	RAL 7035 Katalog-Nr.
750	300	1	40 26212..	40 26212..
			..116236	..116410
			11,70	14,50
1000	300	1	..133523	..133547
			12,90	16,30
1250	300	1	..116595	..116779
			17,20	21,50

(3860)



Zusatzboden mit Mittelanschlag für ein doppelseitiges Regal 600 mm

### Zusatzboden für Schraubregal doppelseitig

Kompl. mit Mittelanschlag und Schrauben.

Bodenlänge mm	Bodenlänge mm	Fachboden	Oberfläche	
			verzinkt Katalog-Nr.	RAL 7035 Katalog-Nr.
750	600	1	40 26212..	40 26212..
			..116243	..116427
			15,40	20,20
1000	600	1	..133530	..133554
			17,00	22,50
1250	600	1	..116601	..116786
			23,30	30,90

(3860)

### Wandbefestigungsset

Katalog-Nr.	benötigte Anzahl	Ausführung	€
40 26212 106930	2 Stück für Grundregal	für Schraubregal	0,30
40 26212 109764	1 Stück für Anbauregal	für Steckregal	2,80

(3860)

### Fußverdübelungsset

Katalog-Nr.	benötigte Anzahl	€
40 26212 140392	4 Stück für Grundregal 2 Stück für Anbauregal	2,00

(3860)

**Sicherheitshinweis:** Das einseitige Regal muss gegen Kippen gesichert werden, da die Regalhöhe mehr als das 5-fache der Regaltiefe beträgt.

### Zusatzboden für Steckregal einseitig

Kompl. mit Endanschlag und Fachbodenträgern.

Bodenlänge mm	Bodenlänge mm	Fachboden	Oberfläche	
			verzinkt Katalog-Nr.	RAL 7035 Katalog-Nr.
750	300	1	40 26212..	40 26212..
			..132991	..129472
			10,60	13,40
1000	300	1	..133004	..133776
			11,90	15,30
1250	300	1	..133011	..116878
			16,10	20,50

(3860)

### Zusatzboden für Steckregal doppelseitig

Kompl. mit Mittelanschlag und Fachbodenträgern.

Bodenlänge mm	Bodenlänge mm	Fachboden	Oberfläche	
			verzinkt Katalog-Nr.	RAL 7035 Katalog-Nr.
750	600	1	40 26212..	40 26212..
			..133257	..129564
			14,30	19,10
1000	600	1	..133264	..133783
			15,90	21,50
1250	600	1	..133271	..133790
			22,20	29,80

(3860)



Regaltüren für die geschlossene Unterbringung von Materialien aller Art im Büro-Steckregal-System. Halterung der Flügeltürelemente durch zwei Türholme oben und unten. Flügeltüren mit Türverstärkungstraverse, Stahlscharnierstangen, 2-Riegel-Verschluss mit Zylinderschloss sowie Gummidämpferprofil, Blattstärke 25 mm. Die Türblätter sind robuste Kastenkonstruktionen aus Stahlblech.

**Oberfläche: RAL 7035 lichtgrau.**

### Flügeltüren (ohne Türriegel)

Katalog-Nr.	für Regalbreite mm	Ordnerhöhe	€
40 26212 112221	1000	1 Ordner	56,40
40 26212 112238	1000	2 Ordner	98,60
40 26212 112245	1000	5 Ordner	197,00
40 26212 112252	1250	1 Ordner	58,60
40 26212 112269	1250	2 Ordner	105,00
40 26212 112276	1250	5 Ordner	237,00

(3860)

### Türriegel

Katalog-Nr.	Abmessung für Regalbreite mm	€
40 26212 115338	1000	12,40
40 26212 115345	1250	13,00

(3860)

Für 1 Tür werden 2 Türriegel benötigt. Bei Einbau von 2 Türen übereinander werden nur 3 Türriegel benötigt, da der mittlere Türriegel gleichzeitig für die obere und untere Tür als Aufnahme genutzt wird.



### Hängeregisterauszug, verzinkt, Front RAL 7035 lichtgrau

Katalog-Nr.	L×T mm	€
40 26212 111972	1000×300	103,00

(3860)

Für die Lagerung von Hängeregistratur, kugelgelagert, voll ausziehbar.

5 TAGE ABGEHEND

## Archivregale Schraubsystem

Das Archivregalsystem META-Compact® ist eine Variante des Büro-Schraubregalsystems und besteht aus Industriewinkelprofilen und gelochten Compact-Fachböden. Diese werden mit Trennstäben zur seitlichen Führung des einzulagernden, vorzugsweise losen Aktenmaterials ausgestattet. Die Bodenabmessung ist dementsprechend auf 350 mm Bodentiefe erweitert. Das Regalsystem ist in ein- oder doppelseitiger Ausführung lieferbar. Oberflächengüte: kunststoffbeschichtet, RAL 7035 für hohe Abriebfestigkeit und Korrosionsschutz oder verzinkt. Der Aufbau erfolgt in Modulbauweise und ist gegebenen Räumlichkeiten individuell anzupassen. Fassungsvermögen: siehe Bestellvorschläge.

### Fachbreite 900 mm

Grundregal



Anbauregal



## Archivregal mit Trennstangen, 350 mm tief

Abmessungen Bodenmaße B×T mm	Höhe mm	Anzahl Fachböden	Tragkraft je Fachboden		Ablage- fächer	Oberfläche verzinkt		Oberfläche kunststoffbeschichtet RAL 7035 lichtgrau					
			GF kg*	AF kg*		Grundregal Katalog-Nr. 40 26212..	€	Anbauregal Katalog-Nr. 40 26212..	€	Grundregal Katalog-Nr. 40 26212..	€	Anbauregal Katalog-Nr. 40 26212..	€
900×350	2000	6	70	60	15	..146127	107,00	..146134	89,30	..075786	141,00	..075793	121,00
900×350	2200	7	70	60	18	..146158	115,00	..146172	99,50	..083156	156,00	..083163	137,00
900×350	2500	8	70	60	21	..146196	140,00	..146226	117,00	..083170	183,00	..083187	159,00

\* Tragkraft bei gleichmäßig verteilter Last GF = Grundfeld AF = Anbaufeld

(3860)

Grundregal



Anbauregal



## Doppel-Archivregal mit Trennstangen, 700 mm tief

Abmessungen Bodenmaße B×T mm	Höhe mm	Anzahl Fachböden	Tragkraft je Fachboden		Ablage- fächer	Oberfläche verzinkt		Oberfläche kunststoffbeschichtet RAL 7035 lichtgrau					
			GF kg*	AF kg*		Grundregal Katalog-Nr. 40 26212..	€	Anbauregal Katalog-Nr. 40 26212..	€	Grundregal Katalog-Nr. 40 26212..	€	Anbauregal Katalog-Nr. 40 26212..	€
900×700	2000	6	90	80	30	..146264	161,00	..146295	144,00	..075809	219,00	..075816	199,00
900×700	2200	7	90	80	36	..146318	177,00	..146349	161,00	..083194	245,00	..083200	227,00
900×700	2500	8	90	80	42	..146479	209,00	..146530	185,00	..083217	284,00	..083231	259,00

\* Tragkraft bei gleichmäßig verteilter Last GF = Grundfeld AF = Anbaufeld

(3860)

48-H-LIEFERSERVICE



### Flügeltürenschränk

- | Universell einsetzbar, verschweißtes Stahlgehäuse, funktioneller Drehriegelverschluss mit Drehzylinder und 2 Schlüsseln
- | Türöffnungswinkel ca. 100 Grad, einschlagende Türen, besonders stabil durch zusätzliche Kastenversteifung
- | 4 Fachböden inkl. Bodenträgern im 15-mm-Raster höhenverstellbar, 50 kg Fachbodenlast bei gleichmäßig verteilter Last
- | Korpus: RAL 7035 lichtgrau, Fachböden wahlweise verzinkt oder lichtgrau lackiert
- | **Maße H 1950×B 930×T 400 mm**

**| 199,00 €**

Katalog-Nr.	Ausführung	Beschreibung	€
43 30816 938485	Flügeltürenschränk	mit lackierten Böden	199,00
43 32163 211181	zusätzliche Fachböden, VE = 2 Stück	-	43,40/VE
43 32163 246749	Flügeltürenschränk	mit verzinkten Böden	205,00
43 32163 246756	zusätzliche Fachböden, VE = 2 Stück	-	33,80/VE

(3865)



### Hängeregistraturschränk

- | Günstige Lösung der klassischen Büroaufgaben
- | Für Hängeweiter DIN A4
- | Mit vollausziehbaren Hängerahmen
- | Zwei Breiten, drei Höhen
- | **Ausführung zweibahnig:** Belastung/Schub bei Wandverschraubung 60 kg
- | **Ausführung einbahnig:** Belastung/Schub bei Wandverschraubung 45 kg
- | Alle Schubladen auf Kugelrollen-Teleskopschienen
- | Schubladen-Innenmaße H 245×B 330×T 498 mm
- | Alle Modelle mit Doppelauszugssperren
- | Frontbündige Stahl Schubladen mit integrierter durchgehender Griffleiste
- | Kunststoff-Etikettenrahmen (1 Stück pro Schub beiliegend)
- | Inkl. Wandverschraubungsset
- | Mit Hängerahmen für Hängeweiter DIN A4 und geschlossenem Schubladenboden
- | Farbe: RAL 7035 lichtgrau

EINBAHNIG AB  
**| 179,00 €**



Katalog-Nr.	Ausführung	Maße B×T×H mm	€
43 32163 246763	einbahnig, 2 Schubladen	433×590× 733	179,00
43 32163 246770	einbahnig, 3 Schubladen	433×590×1045	206,00
43 32163 246787	einbahnig, 4 Schubladen	433×590×1357	240,00
43 32163 246794	zweibahnig, 2 Schubladen	787×590× 733	351,00
43 32163 246800	zweibahnig, 3 Schubladen	787×590×1045	382,00
43 32163 246817	zweibahnig, 4 Schubladen	787×590×1357	417,00

(3865)

5 TAGE ABGEHEND

## Hängeregistratur- und Karteikartenschrank



- | Hohe Qualität, lange Lebensdauer
- | Voll ausziehbare Schubladen, mit Kugelrollen-Teleskopschienen
- | 10 Jahre Garantie auf die Schienenführung
- | Mit gedämmten Korpusen und doppelwandigen Stahlblenden
- | Doppelte Auszugssperre
- | Zentralverschluss mit Druckzylinderschloss (inklusive 2 Schlüsseln)
- | Geeignet für Hängehefter oder spezielles Ablagegut bzw. DIN A5 quer (A4 und A6 quer auf Wunsch lieferbar)
- | Standardlackierung: Korpus und Blenden RAL 7035 lichtgrau
- | Weitere aufpreisfreie Standardfarben (siehe Farbleiste) stehen zu ein- und zweifarbigen Kombinationen der Korpusse und Schubladen zur Verfügung. Bitte bei Bestellung angeben

Farbkombination: RAL 7021 schwarzgrau/weißaluminium (Aufpreis)

**10 JAHRE**  
Garantie

auf Schienenführung

Korpusfarben (ohne Aufpreis)



RAL 7021 RAL 7035 RAL 6011 RAL 5012

Türfarben (ohne Aufpreis)



RAL 1013 RAL 5021 RAL 3003 RAL 5010 RAL 6005



RAL 6027 RAL 7021 RAL 7035 RAL 6011 RAL 5012



RAL 7035/7035	
Typ	
Ausführung	
Außenmaß Höhe	mm
Außenmaß Breite	mm
Außenmaß Tiefe	mm
Innenmaße	mm
Katalog-Nr.	
€	

Hängeregistratur-schränke, einbahnig für DIN A4 quer	Hängeregistratur-schränke, einbahnig für DIN A4 quer	Hängeregistratur-schränke, zweibahnig für DIN A4 quer	Hängeregistratur-schränke, zweibahnig für DIN A4 quer	Karteikartenschränke für DIN A5 quer	Karteikartenschränke für DIN A5 quer
3 Schubladen für DIN A4 quer	4 Schubladen für DIN A4 quer	3 Schubladen mit je 2 Bahnen für DIN A4 quer	4 Schubladen mit je 2 Bahnen für DIN A4 quer	6 Schubladen mit je 2 Bahnen	6 Schubladen mit je 3 Bahnen
1010	1310	1010	1310	1310	1310
446	446	800	800	566	800
600	600	600	600	600	600
265×330×525	265×330×525	265×330×525	265×330×525	185×214×518	185×214×518
43 32163 333463	43 32163 333470	43 32163 333494	43 32163 333500	43 32163 333531	43 32163 333548
441,00	509,00	640,00	748,00	1.252,00	1.241,00

(3865)

48-H-LIEFERSERVICE

E/D/E


605

## Büro-Flügeltürenschränk mit 4 verstellbaren, lackierten Einlegeböden


- | Versenktes Kastenschloss mit Klappgriff (3-Riegel-Verschluss)
- | Türaufhängung in Drehbolzen (ca. 100° Öffnungswinkel)
- | Türverstärkung (mittig)
- | Fächer im 15-mm-Raster verstellbar
- | Umfangreiches Zubehör (optional)
- | Grundausrüstung mit 4 Fachböden, 70 kg Tragkraft bei gleichmäßig verteilter Last
- | Hochwertiger Stahl mit Einbrennlackierung
- | Standardlackierung: Korpus und Türen RAL 7035
- | Weitere aufpreisfreie Standardfarben (siehe Farbleiste) stehen zu ein- und zweifarbigem Kombinationen der Korpusse und Türen zur Verfügung. Bitte bei Bestellung angeben
- | Umfangreiches Zubehör finden Sie auf Seite 607

Die Schränke sind auch in der Breite 500, 600 und 700 mm Tiefe lieferbar!

Korpusfarben (ohne Aufpreis)



Türfarben (ohne Aufpreis)





Außen-/Innenmaß Höhe	mm	1950/1840	1950/1840	1950/1840	1950/1840	1950/1840	1950/1840
Außenmaß Breite	mm	930	930	930	1200	1200	1200
Außenmaß Tiefe	mm	400	500	600	400	500	600
Türen RAL 7035 lichtgrau Böden lackiert	<b>Katalog-Nr.</b>	<b>43 32163 333111</b>	<b>43 32163 333159</b>	43 32163 333197	43 32163 333234	43 32163 333272	43 32163 333319
	€	252,00	361,00	447,00	388,00	435,00	527,00
Türen RAL 5012 lichtblau Böden lackiert	<b>Katalog-Nr.</b>	43 32163 732518	43 32163 732525	43 32163 732686	43 32163 732532	43 32163 732549	43 32163 732693
	€	271,00	361,00	447,00	388,00	435,00	527,00
Türen RAL 5021 wasserblau Böden lackiert	<b>Katalog-Nr.</b>	43 32163 333142	43 32163 333180	43 32163 333227	43 32163 333265	43 32163 333302	43 32163 333340
	€	252,00	361,00	447,00	388,00	435,00	527,00
Türen RAL 7021 schwarzgrau Böden lackiert	<b>Katalog-Nr.</b>	43 32163 732709	43 32163 732716	43 32163 732723	43 32163 732730	43 32163 732747	43 32163 732754
	€	271,00	361,00	447,00	388,00	527,00	527,00
Türen RAL 3003 rubinrot Böden lackiert	<b>Katalog-Nr.</b>	43 32163 333128	43 32163 333166	43 32163 333203	43 32163 333241	43 32163 333289	43 32163 333326
	€	252,00	361,00	447,00	388,00	435,00	527,00
Einlegeböden lackiert	<b>Katalog-Nr.</b>	43 32163 211181	43 32163 288657	43 32163 288664	43 32163 288671	43 32163 288688	43 32163 288695
	€	43,40	22,70	25,60	25,60	26,50	28,50




(3865)

5 TAGE ABGEHEND

Korpusfarben (ohne Aufpreis)




Türfarben (ohne Aufpreis)



## Flügeltürenschränk mit verschiedenen Inneneinrichtungen

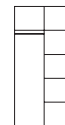
Innen 1 zweiflügeliges Schließfach mit Zylinder-schloss, darunter 3 verstellbare Einlegeböden



Links Hutboden und aus-ziehbare Kleiderstange, rechts 4 Böden



Links Hutboden und Kleiderstange, rechts 4 Böden




Hutboden und Kleider-stange



Außenmaß Breite	mm	
Außenmaß Tiefe	mm	
mit lackierten Böden RAL 7035	<b>Katalog-Nr.</b>	
	€	
mit verzinkten Böden	<b>Katalog-Nr.</b>	
	€	

930	930	930	930	930
400	500	400	500	500
<b>43 32163 333401</b>	<b>43 32163 333418</b>	<b>43 32163 333425</b>	<b>43 32163 333432</b>	<b>43 32163 333449</b>
<b>452,00</b>	<b>490,00</b>	<b>380,00</b>	<b>412,00</b>	<b>341,00</b>
<b>43 30816 822890</b>	<b>43 30816 822913</b>	<b>43 30816 822869</b>	<b>43 30816 822876</b>	-
<b>475,00</b>	<b>512,00</b>	<b>371,00</b>	<b>403,00</b>	-


(3865)



**Hängeauszug, für Breite 930 mm**  
mit 2 verstellbaren Mittelstangen

<b>Katalog-Nr.</b>	<b>Tiefe mm</b>	<b>€</b>
<b>43 32163 288619</b>	<b>400</b>	<b>131,00</b>
<b>43 32163 288626</b>	<b>500</b>	<b>134,00</b>

(3865)



**Schubladenblock (Kunststoff)**

12 Schubladen, für Breite 930 mm, Farbe schwarz, zerlegt. Auch für 500 mm Tiefe verwendbar.

<b>Katalog-Nr.</b>	<b>Tiefe mm</b>	<b>€</b>
<b>43 32163 288633</b>	<b>400</b>	<b>96,50</b>

(3865)



**Aufschiebbare Aktenstütze**

passend für alle Fachböden

<b>Katalog-Nr.</b>	<b>H×B×T mm</b>	<b>€</b>
<b>43 32163 288640</b>	<b>200×100×290</b>	<b>14,50</b>

(3865)





### Schiebetüren-Schrankwand

- | Sauber verarbeitete Stahlblechkonstruktion, Korpus und Türen in RAL 7035 lichtgrau
- | Aufsatzschränke gleichschließend mit Grundschränk machbar
- | Leichtgängige Schiebetüren, laufen mit Kugellagerrollen in spezieller Schienenführung
- | Schränke in 1600 mm Breite mit Trennwand
- | Dreh-Druckzylinderschloss mit 2 Schlüsseln
- | Inneneinrichtung höhenverstellbar im 15-mm-Raster
- | Tragkraft pro Einlegeboden ca. 50 kg
- | Weitere aufpreisfreie Standardfarben (siehe Farb- leiste) stehen zu ein- und zweifarbigen Kombi- nationen zur Verfügung. Bitte bei Bestellung angeben

Korpusfarben (ohne Aufpreis)

RAL 7021	RAL 7035



Türfarben (ohne Aufpreis)

RAL 1013	RAL 5021	RAL 3003	RAL 5010
RAL 6027	RAL 7021	RAL 7035	RAL 5012



### Zubehör:

**Aufschiebbarer Aktenstützen**  
passend für alle Fachböden  
H 200×B 100×T 290 mm

Katalog-Nr.	€
43 32163 288640	14,50

(3865)

## Schiebetürenschränk, Höhe 1950 mm

Innenmaß 1840 mm, 4 beschichtete Einlegeböden bzw. 8 Böden bei 1600 mm Breite, für **5 Ordnerhöhen**

	1200	1200	1600	1600
Außenmaß Breite mm	1200	1200	1600	1600
Außenmaß Tiefe mm	400	500	400	500
Innenmaße mm	1197×328	1197×428	1596×328	1596×428
Katalog-Nr.	43 32163 333579	43 32163 333586	43 32163 333593	43 32163 333609
€	624,00	677,00	854,00	904,00

(3865)

## Aufsatzschränk, Höhe 500 mm

ohne Einlegeböden, für **1 Ordnerhöhe**

	1200	1200	1600	1600
Außenmaß Breite mm	1200	1200	1600	1600
Außenmaß Tiefe mm	400	500	400	500
Innenmaße mm	1197×328	1197×428	1596×328	1596×428
Katalog-Nr.	43 32163 333616	43 32163 333623	43 32163 333630	43 32163 333647
€	379,00	405,00	470,00	498,00

(3865)

## Aufsatzschränk, Höhe 790 mm (o. Abb.)

1 beschichteter Einlegeboden bzw. 2 Böden bei 1600 mm Breite, für **2 Ordnerhöhen**

	1200	1200	1600	1600
Außenmaß Breite mm	1200	1200	1600	1600
Außenmaß Tiefe mm	400	500	400	500
Innenmaße mm	1197×328	1197×428	1596×328	1596×428
Katalog-Nr.	43 32163 333654	43 32163 333661	43 32163 333678	43 32163 333685
€	413,00	443,00	570,00	598,00

(3865)

## Schiebetürenschrank

Hier finden Sie die passenden Beistellschränke zum Schranksystem der Seite 608. Alle technischen Merkmale finden Sie dort.

Zusätzlich sind alle Modelle dieser Seite mit 25 mm starker, melaminbeschichteter Abdeckplatte in grau ausgestattet.

- | Außenmaß Tiefe 400 und 500 mm
- 1600 mm breite Schränke mit Mitteltrennwand
- | Korpus und Türen in RAL 7035 lichtgrau



Korpusfarben (ohne Aufpreis)



RAL 7021 RAL 7035


Türfarben (ohne Aufpreis)



RAL 1013 RAL 5021 RAL 3003 RAL 5010



RAL 6027 RAL 7021 RAL 7035 RAL 5012



1 ohne Abb.

2 ohne Abb.

3

4



Außenmaß Höhe	mm
Außenmaß Breite	mm
Ordnerhöhen	
Tiefe 400 mm	Katalog-Nr. 43 32163..
	€
Tiefe 500 mm	Katalog-Nr. 43 32163..
	€

815	815	1025	1025	1225	1225	1625	1625
1200	1600	1200	1600	1200	1600	1200	1600
2	2	2 1/2	2 1/2	3	3	4	4
..733133	..733157	..733171	..733195	..733218	..733232	..733256	..733270
455,00	625,00	477,00	661,00	477,00	721,00	573,00	828,00
..733140	..733164	..733188	..733201	..733225	..733249	..733263	..733287
495,00	661,00	539,00	733,00	600,00	791,00	665,00	875,00

(3865)

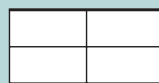

## Beistellschränke in Schreibtischhöhe

Außenmaß Tiefe 400 mm, Höhe 720 mm, 2 Ordnerhöhen, Schränke niveauregulierbar! Alle Schränke mit Abdeckplatte

5 ohne Abb.

6

7 ohne Abb.



Ausführung

innen 1 verstellbarer Einlegeboden

innen mit Mittel-trennwand je Seite 1 verstellbarer Einlegeboden

2 Schiebetürenschrank nebeneinander (durchgehende Kopfplatte), je Seite 1 verstellbarer Einlegeboden



6

Außenmaß Breite	mm
Katalog-Nr.	
	€

800	1200	1600
43 32163 733294	43 32163 733300	43 32163 733317
452,00	567,00	844,00


(3865)

48-H-LIEFERSERVICE

2 JAHRE  
Garantie



Ordner-Drehsäule Ø 81 cm



Ordner-Drehsäule Ø 100 cm



## Drehbare Ordnersäulen

**Sparen viel Platz – bieten viel Raum – bis zu 80 % mehr Fassungsvermögen**

- | Standsicherheit TÜV-geprüft und bescheinigt
- | Wahlweise von 2–6 Etagen in 2 Größen
- | Einfach zu montierendes Stecksystem
- | Zum Ausgleich von Bodenunebenheiten mit praktischen Verstellgleitern
- | Zwei eingebaute Kugellager garantieren leichtes und geräuschloses Drehen im Ganzen
- | Kein Herausrutschen der Ordner durch die erhöhte Kunststoffumrandung an den Oberseiten der Etagenböden
- | Alle Modelle standardmäßig als Standsäulen. Zum flexiblen Einsatz bis zu 4 Etagen auch mit Rollen lieferbar, max. Belastung 300 kg, Erhöhung der Gesamthöhe um 80 mm
- | Farbe hellgrau (bei Ø 81 cm Dekor Buche ohne Mehrpreis – bitte bei Bestellung angeben)

**Ordner gehören nicht zum Lieferumfang.**

**Ordnersäulen mit einzeln drehbaren Etagen auf Wunsch lieferbar.**

### Zubehör

1 Satz Rollen = 4 Stück

Katalog-Nr.	€
42 50102 411006	33,60

(3867)

### Ordner-Drehsäule Ø 81 cm

Katalog-Nr.	Etagen	Höhe mm	Ordnerzahl max.	€
42 50102 411129	2	880	40	209,00
42 50102 411136	3	1230	60	248,00
42 50102 411143	4	1580	80	289,00
42 50102 411150	5	1930	100	328,00
42 50102 411167	6	2280	120	368,00

(3867)

### Ordner-Drehsäule Ø 100 cm

Katalog-Nr.	Etagen	Höhe mm	Ordnerzahl max.	€
42 50102 413123	2	880	72	259,00
42 50102 413130	3	1230	108	309,00
42 50102 413147	4	1580	144	358,00
42 50102 413154	5	1930	180	409,00
42 50102 413161	6	2280	216	456,00

(3867)

5 TAGE ABGEHEND

E/D/E

# Rollladenschrank



- | Kein Aufbau, Rollladenschränke werden fertig montiert geliefert
- | Inneneinrichtung höhenverstellbar im 15-mm-Raster
- | Rollladen verschwinden vollständig im Korpus
- | Absolut leichtgängige und geräuscharme Funktion
- | Rollladen bestehen aus durchgehenden, recycelbaren Kunststoffmatten
- | Tragkraft pro Fachboden ca. 50 kg, RAL 7021 schwarzgrau
- | Türen mit Zylinderschloss inkl. 2 Schlüsseln
- | Korpusfarbe RAL 7035 lichtgrau, Rollladentüren lichtgrau
- | Korpusfarbe RAL 7021 schwarzgrau, Rollladentüren schwarzgrau

Zubehör wie Schubladenblock gegen Mehrpreis.

Rollladenschränke mit Fachböden serienmäßig. Zubehör wie z. B. Hängerahmen siehe Tabelle unten.

720 mm hohe Modelle inkl. melaminbeschichteter Abdeckplatte. Korpus in RAL 7035 lichtgrau mit Platte in grau oder Korpus in RAL 7021 schwarzgrau mit Platte in Buche.



Aufsatzschrank



Ausführung	Höhe mm	Breite mm	Tiefe mm	Böden	Ordnerhöhen	schwarzgrau Katalog-Nr.	lichtgrau Katalog-Nr.	€
Rollladenschrank für Ordner	1980	1000	420	4	5	43 32163 171355	43 32163 171348	617,00
Rollladenschrank für Ordner	1980	1200	420	4	5	43 32163 171393	43 32163 171386	639,00
Rollladenschrank für Ordner	1660	1000	420	3	4	43 32163 171430	43 32163 171423	578,00
Rollladenschrank für Ordner	1660	1200	420	3	4	43 32163 171478	43 32163 171461	614,00
Rollladenschrank für Ordner	1230	1000	420	2	3	43 32163 171515	43 32163 171508	539,00
Rollladenschrank für Ordner	1230	1200	420	2	3	43 32163 171553	43 32163 171546	572,00
Rollladenschrank für Ordner	1030	1000	420	2	2 1/2	43 32163 171591	43 32163 171584	539,00
Rollladenschrank für Ordner	1030	1200	420	2	2 1/2	43 32163 171638	43 32163 171621	572,00
Rollladenschrank für Ordner inkl. Abdeckplatte	720	800	420	1	1 1/2	43 32163 171676	43 32163 171669	477,00
Rollladen-Aufsatzschrank für Ordner	450	1000	420	-	1	43 32163 171690	43 32163 171683	459,00
Rollladen-Aufsatzschrank für Ordner	450	1200	420	-	1	43 32163 171713	43 32163 171706	483,00

(3865)

## Zubehör:

Katalog-Nr.	Ausführung	Höhe mm	Breite mm	Tiefe mm	€
43 32163 171720	Abdeckplatte grau	25	1000	420	63,80
43 32163 171737	Abdeckplatte Buche	25	1000	420	63,80
43 32163 171744	Abdeckplatte grau	25	1200	420	75,60
43 32163 171751	Abdeckplatte Buche	25	1200	420	75,60
43 32163 171768	Hängerahmen	-	1000	-	130,00
43 32163 171775	Hängerahmen	-	1200	-	136,00
43 32163 171782	Pendelstange System Elba/Leitz	-	1000	-	24,80
43 32163 171799	Pendelstange System Elba/Leitz	-	1200	-	24,80
43 32163 171805	Einlegeboden	-	1000	-	23,60
43 32163 171812	Einlegeboden	-	1200	-	26,00
43 32163 171829	aufschiebbare Aktenstütze	100	100	230	14,20
43 32163 171836	Einlegeboden mit ausziehbarer Ablage	-	1000	-	75,60
43 32163 171843	Einlegeboden mit ausziehbarer Ablage	-	1200	-	78,00
43 32163 732501	Kunststoff-Schubladenblock mit 12 Schubladen, schwarz	-	1000	-	115,00
43 32163 171867	Kunststoff-Schubladenblock mit 16 Schubladen, schwarz	-	1200	-	124,00

(3865)



## Zeichnungsschränke für die Planablage

Sichere Aufbewahrung für Formate bis DIN A1 und DIN A0. Auf Wunsch auch mit doppelter Blendenhöhe lieferbar.

- | Alle Auszüge sind vorn mit Niederhalter und hinten mit Deckleiste versehen und laufen in Kugellrollen-Teleskopschiene
- | Bedienerfreundlicher Doppel-Bügelgriff, mattverchromt
- | Die Schubladen sind bei den Schrankmodellen DIN A0 zu 4/5, bei den Modellen DIN A1 voll ausziehbar
- | Die gelochten Schubladenböden können mittels einsteckbarer Kunststoff-Fachteiler in verschiedene DIN-Formate unterteilt werden
- | Für alle Schränke sind Sockel und Untergestelle lieferbar
- | Zentralverschluss, 2 Schlüssel, Auszugssperre
- | Tragkraft je Schub ca. 40 kg
- | Mit ESE-System (End-Selbst-Einzug)
- | Lackierung RAL 7035 lichtgrau, weitere aufpreisfreie Farben siehe Auswahl unten



Korpusfarben (ohne Aufpreis)



RAL 7021 RAL 7035

Schubladenblenden (ohne Aufpreis)



RAL 1013 RAL 5021 RAL 3003 RAL 5010



RAL 6027 RAL 7021 RAL 7035 RAL 5012

10 JAHRE Garantie



Katalog-Nr.	für Planablage	H×B×T außen gesamt mm	H×B×T innen/Schub mm	Schubladenzahl/ Blendenhöhe	€
43 30816 828335	DIN A1	420×1100×765	45/55×1005×710	5/normal	845,00
43 30816 828359	DIN A1	760×1100×765	45/55×1005×710	10/normal	1.471,00
43 30816 828373	DIN A0	420×1350×960	45/55×1255×905	5/normal	942,00
43 30816 828397	DIN A0	760×1350×960	45/55×1255×905	10/normal	1.685,00

(3865)

### Passend zu Modellen für Planablage bis DIN A1

Sockel 100 mm hoch

Katalog-Nr.	€
43 30816 828410	62,60

(3865)

### Passend zu Modellen für Planablage bis DIN A0

Sockel 100 mm hoch

Katalog-Nr.	€
43 30816 828472	69,80

(3865)

### Einsteckbare Fachteiler je Schublade

in 2 Fächer DIN A2

Katalog-Nr.	€
43 30816 828441	4,40

(3865)

in 4 Fächer DIN A3

Katalog-Nr.	€
43 30816 828458	12,70

(3865)

in 8 Fächer DIN A4

Katalog-Nr.	€
43 30816 828465	22,20

(3865)

### Einsteckbare Fachteiler je Schublade

in 2 Fächer DIN A1

Katalog-Nr.	€
43 30816 828502	6,30

(3865)

in 4 Fächer DIN A2

Katalog-Nr.	€
43 30816 828519	14,50

(3865)

in 8 Fächer DIN A3

Katalog-Nr.	€
43 30816 828526	28,10

(3865)

in 16 Fächer DIN A4

Katalog-Nr.	€
43 30816 828533	45,30

(3865)

5 TAGE ABGEHEND

E/D/E



Versicherungseinstufung privat bis € 2.500, gewerblich bis € 2.500, (abhängig vom Versicherer)



## Feuergeschützte Flügeltürenschränke


Diese feuergeschützten Flügeltürenschränke für Büro, Lager und Archiv sind alle doppelwandig gebaut und mit nicht brennbaren Spezial-Isolierplatten ausgestattet. Ein verhältnismäßig geringes Schrankgewicht erleichtert den Transport bei Treppen und längeren Strecken. Auch geeignet für Räume mit geringerer Bodenbelastbarkeit.

- | Allseitig doppelwandig (zwischen den Wandungen 25 mm starke Spezial-Isolierplatten, Klasse A1, nicht brennbar nach DIN 4102)
- | Schutz vor leichten Bränden und Einbruchversuchen
- | Flügeltüren oben und unten in stabilen Drehbolzen lagernd
- | Verbesserte Einbruchsicherheit durch stabile Türsicherungen, die links und rechts in die Seitenwände einrasten
- | 5-riegeliges Bolzenwerk
- | Doppelbart-Sicherheitsschloss mit 2 Schlüsseln, Schrankgriffe in schwarz
- | Tragkraft pro Einlegeboden ca. 70 kg
- | 1226 mm hohe Schränke inkl. melaminharzbeschichteter, 25 mm starker Abdeckplatte in grau




- 1 1 Tür, innen 2 verstellbare Einlegeböden, 3 Ordnerhöhen, mit Abdeckplatte
- 2 2 Türen, innen 2 verstellbare Einlegeböden, 3 Ordnerhöhen, mit Abdeckplatte
- 3 2 Türen, innen 2 verstellbare Einlegeböden, 3 Ordnerhöhen, mit Abdeckplatte
- 4 1 Tür, innen 4 verstellbare Einlegeböden, 5 Ordnerhöhen
- 5 2 Türen, innen 4 verstellbare Einlegeböden, 5 Ordnerhöhen
- 6 2 Türen, innen 3 verstellbare Einlegeböden und 1 zweiflügeliges Schließfach, (H 335 × B 758 × T 400 mm), 4 Ordnerhöhen
- 7 2 Türen, innen 3 verstellbare Einlegeböden und 2 einflügelige Schließfächer, (H 335 × B 370 × T 400 mm), 4 Ordnerhöhen
- 8 2 Türen, innen 4 verstellbare Einlegeböden, 5 Ordnerhöhen

Korpusfarben (ohne Aufpreis)



Türfarben (ohne Aufpreis)

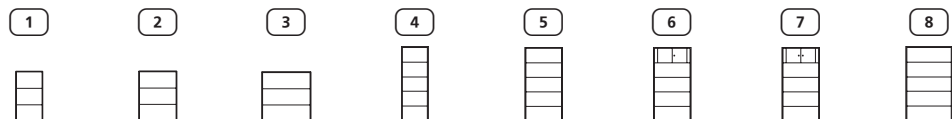


Schließfach, zweiflügelig



Elektronisches Sicherheitsschloss

| Auf Anfrage für alle Modelle  
| Farbe schwarz



	1	2	3	4	5	6	7	8
Höhe mm	1226	1226	1226	1950	1950	1950	1950	1950
Breite×Tiefe mm	650×500	930×500	1200×500	650×500	930×500	930×500	930×500	1200×500
Gewicht kg	ca. 66	ca. 83	ca. 102	ca. 92	ca. 119	ca. 125	ca. 128	ca. 128
RAL 7035 Katalog-Nr.	43 32163 733874	43 32163 733904	43 32163 733935	43 32163 733898	43 30816 314722	43 30816 314739	43 30816 314746	43 32163 733911
€	983,00	1.060,00	1.136,00	1.085,00	991,00	1.227,00	1.283,00	1.343,00
zusätzlicher Katalog-Nr.	43 32163 733881	43 30816 828779	43 32163 733928	43 32163 733881	43 30816 828779	43 30816 828779	43 30816 828779	43 32163 733928
€	21,40	21,20	28,90	21,40	21,20	21,20	21,20	28,90

(3865)



AB  
**13,80 €**



AB  
**25,90 €**

## Geldkassette

Aus lackiertem Stahl, nahtlos gezogen, Griff vernickelt. Sicherheitszylinderschloss mit 2 Schlüsseln.

Münzgeldeinsatz aus Kunststoff.

Lieferbar in den Farben blau, grau, schwarz und silber.

Katalog-Nr.	Größe	Maße B×T×H cm	Gewicht kg	€
40 02390 011235	2, blau	20×17×9	0,98	13,80
40 02390 004848	2, grau	20×17×9	0,98	13,80
40 02390 004855	2, schwarz	20×17×9	0,98	13,80
40 02390 020657	2, silber	20×17×9	0,98	13,80
40 02390 011259	3, blau	26×19×8,8	1,40	16,40
40 02390 004886	3, grau	26×19×8,8	1,40	16,40
40 02390 004893	3, schwarz	26×19×8,8	1,40	16,40
40 02390 020664	3, silber	26×19×8,8	1,40	16,40
40 02390 011273	4, blau	30×25×8,9	2,34	20,20
40 02390 004923	4, grau	30×25×8,9	2,34	20,20
40 02390 004930	4, schwarz	30×25×8,9	2,34	20,20
40 02390 020671	4, silber	30×25×8,9	2,34	20,20

(3813)

## Geldkassette mit Zähleinsatz

Aus lackiertem Stahl, nahtlos gezogen, Griff vernickelt. Sicherheitszylinderschloss mit 2 Schlüsseln. 2 stabile Griffe. Münzgeldeinsatz aus Kunststoff.

Euro-Zähleinsatz für alle 8 Münzarten. Herausnehmbares, vierteiliges Fach für Scheine. Zähleinsatz rastet beim Öffnen der Geldkassette ein. Deckel bleibt automatisch geöffnet. Leichte Entnahme der Münzen durch Schrägstellung des Einsatzes. Schaumstoff-Polster im Deckel verhindert das Herausfallen der Münzen während des Transportes.

Farbe schwarz.

Katalog-Nr.	Maße cm	€
40 02390 019248	30×24× 9	54,50
40 02390 035149	36×25×11	71,40

(3813)

## Schlüsselkasten

Aus pulverbeschichtetem Stahl. Sicherheitszylinderschloss mit 2 Schlüsseln. Inklusive Schlüsselanhängern und Befestigungsmaterial.

Farbe grau.

Katalog-Nr.	Anzahl Schlüssel	zus. Zwischen- wand	Maße B×T×H cm	Gewicht kg	€
40 02390 043823	20	nein	20×16,5×6	0,9	25,90
40 02390 043830	40	ja	20×16,5×8	1,3	32,80
40 02390 043847	90	ja	30×24,5×8	2,4	41,50
40 02390 043854	108	ja	30×24,5×8	2,5	59,90
40 02390 036917	140	ja	37×28,5×8	3,42	54,90

(3813)

5 TAGE ABGEHEND

## 1 Design-Schlüsselschrank

- | Gehäuse aus Aluminium und bruchfestem Polyamid
- | Nummeriertes Indexblatt und Zahlen auf verstellbaren Schlüsselleisten
- | Inklusive 6 Schlüsselanhängern (je 2× blau und schwarz, je 1× rot und gelb) mit Beschriftungsfeld
- | Mit Sicherheitszylinderschloss inkl. 2 Schlüsseln



Katalog-Nr.	Anzahl Schlüsselplätze	Maße H×B×T mm	€
40 05546 103730	18	280×302×118	69,50
40 05546 103747	36	280×302×118	81,50
40 05546 103754	54	280×302×118	106,00
40 05546 103778	72	400×302×118	129,00

(3813)



## 2 Design-Schlüsselschrank mit Zahlenkombinationsschloss

Ausführung wie **1**, jedoch mit Zahlenkombinationsschloss, inkl. 6 Schlüsselanhängern (2× blau, 2× schwarz, 1× rot, 1× gelb).

Katalog-Nr.	Anzahl Schlüsselplätze	Maße H×B×T mm	€
40 05546 104478	36	280×302×118	108,00
40 05546 104485	72	400×302×118	156,00

(3813)

## 3 Schlüsselanhänger KEY CLIP

Der neue Mechanismus ermöglicht ein einfaches Beschriften der Schilder, durch die spezielle Formgebung liegen die Schlüssel flach an.

Beutel à 6 Stück, farbig sortiert: 2× blau, 2× schwarz, 1× rot, 1× gelb

Katalog-Nr.	€/Beutel
40 05546 104003	4,40

(3813)

48-H-LIEFERSERVICE





## Notschlüsselkasten

So bleiben wichtige Schlüssel geschützt, aber im Notfall sofort zur Hand. Diese Einrichtung kann Leben retten!

Ausstattung: stabiles Stahlblechgehäuse, austauschbare Glasscheibe, zum Anschrauben, Zylinderschloss wahlweise gleichschließend oder 6 verschiedene Schließungen. Auf Wunsch auch zum Einmauern lieferbar. Farbe: RAL 3000 rot, pulverbeschichtet.



Katalog-Nr.	Ausführung	Abmessungen H×B×T mm	€
40 05082 137107	mit Zylinderschloss	150×150×40	24,60
40 05082 137664	mit Zylinderschloss und Hammer	150×150×40	27,50

(3870)

**Zubehör Ersatzteile auf Anfrage:** Ersatzhammer, Ersatzglasscheibe.

## Schlüsselschränke

Ausführung mit 100 bis 400 Schlüsselhaken, stabiles Stahlblechgehäuse, kräftiges Scharnierband, nummerierte, in der Höhe stufenlos verstellbare Schlüsselleisten (Eisenhakenleiste), Schlüsselverzeichnis in der Tür.

Verschluss: Präzisionszylinderschloss, 2 vernickelte Schlüssel

Lackierung: RAL 7035 lichtgrau, pulverbeschichtet

**Lieferung erfolgt ohne Schlüsselanhänger.**



Katalog-Nr.	Haken- anzahl	Abmessungen H×B×T mm	Gewicht kg	€
40 05082 138609	100	550×380× 80	8	97,80
40 05082 138807	120	550×380×140	9	121,00
40 05082 139002	150	550×380×140	9	133,00
40 05082 139309	180	550×380×140	13	150,00
40 05082 139408	200	550×380×140	13	158,00
40 05082 139606	320	550×746×140	14	323,00
40 05082 139804	400	550×746×140	14	361,00

(3870)

**Zubehör gegen Mehrpreis lieferbar:** Zahlenkombinationsschloss, Doppelverschluss durch 2. Zylinderschloss, Vorrüstung für Sonder-Hebelzylinder oder für Profilhalbzylinder, Schlüsselanhänger in 6 verschiedenen Farben.

5 TAGE ABGEHEND

## Schlüsselschränke

Ausführung zur Unterbringung von 494 bis 1092 Schlüsseln, besonders sicher, da aus stabilem Stahlblech, 2-türig, innen mit 2 gegenseitig schwenkbaren Platten ausgestattet und beidseitig mit Schlüsselleisten bestückt, Schlüsselverzeichnis in der Tür.

Die Schränke sind erweiterbar durch zusätzliche Schlüsselleisten zum Einschrauben. Alle Schlüsselleisten (6 Farben) stufenlos höhenverstellbar.


Verschluss: hochwertiges Präzisionszylinderschloss

Lackierung: RAL 7035 lichtgrau, pulverbeschichtet

Außenmaße: Modell 1 – 800×900×220 (H×B×T) mm

Modell 2 – 1300×900×220 (H×B×T) mm

**Lieferung erfolgt ohne Schlüsselanhänger.**



**Zubehör gegen Mehrpreis lieferbar:** Zahlenkombinationsschloss, Doppelverschluss durch 2. Zylinderschloss, Vorrüstung für Sonder-Hebelzylinder oder für Profilhalbzylinder, Schlüsselanhänger in 6 verschiedenen Farben, Rahmen zum Einmauern bei Modell 1 oder Rohrgestell zur freien Aufstellung.

Katalog-Nr.	Modell	Hakenanzahl	Leisten mit je 13 Haken Rückwand	Leisten mit je 13 Haken Schwenkplatte	Gewicht	€
40 05082 069606	1	494	14	24	50	506,00
40 05082 072606	1	598	16	30	52	563,00
40 05082 074600	1	624	16	32	55	620,00
40 05082 126606	2	780	20	40	59	942,00
40 05082 127603	2	858	22	44	61	985,00
40 05082 128600	2	936	24	48	63	1.028,00
40 05082 129607	2	1014	26	52	65	1.070,00
40 05082 130603	2	1092	28	56	68	1.113,00



(3870)

## Schlüsseltresore einbruchgesichert

Besonders schwere Ausführung zur Unterbringung von 60 bis 200 Schlüsseln, besonders sicher durch stabiles Stahlblech in Kombination mit Schließung und Schloss, 1-türig, bis 150 Haken innen mit 1, bei 200 Haken mit 2 schwenkbaren Platten ausgestattet und beidseitig mit Schlüsselleisten bestückt, Schlüsselverzeichnis in der Tür.

Die Schränke sind erweiterbar durch zusätzliche Schlüsselleisten zum Einschrauben.

Alle Schlüsselleisten (6 Farben) stufenlos höhenverstellbar.

Verschluss: Doppelbart-Sicherheitsschloss mit 8 Zuhaltungen, Basquille-Verriegelung, Schlüssel 2-fach serienmäßig

**Einbruchsicherheit: einwandig – Sicherheitsstufe A (Stand 05/95) nach VDMA 24992 – einbruchgesichert**

Lackierung: RAL 7035 lichtgrau, pulverbeschichtet

**Lieferung erfolgt ohne Schlüsselanhänger.**

Katalog-Nr.	Hakenanzahl	Abmessungen H×B×T mm	Gewicht kg	€
40 05082 116102	60	420×400×120	18	348,00
40 05082 117109	100	580×400×120	25	376,00
40 05082 118106	150	580×400×190	30	444,00
40 05082 119103	200	580×400×190	33	488,00

(3870)

**Zubehör gegen Mehrpreis lieferbar:** Zahlenkombinationsschloss, elektronisches Zahlenschloss, Lackierung nach RAL-Farbkarte, Schlüsselanhänger in 6 verschiedenen Farben.

**Auf Wunsch können auch Schlüsseltresore mit ausziehbaren Platten in verschiedenen Gehäuseausführungen geliefert werden. Fragen Sie uns – wir erarbeiten gerne ein Angebot nach Ihren Vorgaben.**

48-H-LIEFERSERVICE



## Die preiswerte Alternative – ohne Abstriche beim Versicherungsschutz!

### Wandtresore

Sicherheitsstufe: VDMA 24992 Sicherheitsstufe B (Stand 05/95) – feuer- und einbruchgesichert  
 Feuersicherheit: Durch hochfeuerbeständige Isoliermasse nach DIN 4102 gegen Feuer gesichert, ringsumlaufender Feuerfalz



#### Ausführung

- | Tür doppelwandig, 60 mm stark, Türblatt und Körperrahmen 6 mm
- | Kräftige Verschwindbänder, glatte Front
- | Doppelbart-Sicherheitsschloss, Schlüssel 2-fach serienmäßig, Verschlussbolzen 25 mm Durchmesser
- | 1 Fachboden inklusive
- | Lackierung in RAL 7035 lichtgrau

Katalog-Nr.	Höhe außen/ innen mm	B×T außen/ innen mm	Raum für A4-Ordner	Gewicht	€
40 05082 155101	280/180	280/220×160/ 95	–	15	132,00
40 05082 212309	360/260	440/380×365/300	2	28	156,00
40 05082 212408	440/340	360/300×365/300	3	28	156,00
40 05082 158102	600/500	440/380×365/300	4	50	183,00

(3870)

**Zubehör gegen Mehrpreis lieferbar:** Zahlenkombinationsschloss aufgesetzt anstatt des serienmäßigen Doppelbart-Schlusses, elektronisches Zahlenschloss



Abb. zeigt elektr. Zahlenschloss

### Möbeltresor

Sicherheitsstufe: VDMA 24992 (Stand 05/95) – versicherbar privat und gewerblich bis Euro 2.500  
 Feuersicherheit: Feuerschutz nach DIN 4102 gegen leichte Brände

#### Ausführung

- | Gehäuse und Tür doppelwandig, Tür mit kräftigen, verdeckten Scharnierbändern
- | 2 Buchsen für Verankerung in der Rückwand
- | Feuerschutzisolierung durch hochfeuerbeständige Isoliermasse nach DIN 4102, rundumlaufender Feuerfalz
- | Verschluss: Doppelbart-Sicherheitsschloss, Schlüssel 2-fach serienmäßig, 2-Bolzen-Verriegelung (Verschlussbolzen 18 mm Durchmesser) 58 bis 83 kg mit Basquille-Verriegelung
- | Lackierung: RAL 7035 lichtgrau

Katalog-Nr.	Höhe außen/ innen mm	B×T außen/ innen mm	Fach- böden	Raum für A4-Ordner	Gewicht	€
40 05082 300105	330/235	450/380×380/300	1	2	35	179,00
40 05082 300204	450/355	330/260×380/300	1	2	35	179,00
40 05082 300501	450/355	450/380×380/300	1	5	38	241,00
40 05082 300303	600/505	450/380×380/300	1	5	58	303,00
40 05082 037100	900/805	450/380×380/300	2	8	83	454,00
40 05082 367108	700/600	500/410×450/370	1	5	83	454,00

(3870)

**Zubehör gegen Mehrpreis lieferbar:** elektronisches Zahlenschloss, Buchse für Verankerung nach Positionsangabe, zusätzlicher Fachboden (nicht alle Typen)

### Brandschutzkassetten

Warum schützen Sie Ihre analogen Informationen schlechter als Ihre digitalen? Diese Brandschutzkassette bietet einen preiswerten Feuerschutz für alle wichtigen Papiere und wertvollen Dinge, die geschützt werden sollen. Die Prüfung auf Feuersicherheit erfolgte nach den Normen der Underwriters Laboratories (U.L.) – dem führenden Institut für Prüfungen dieser Art in Amerika. Die Kassetten wurden dabei für eine halbe Stunde einer Temperatur von 843 °C ausgesetzt. Danach waren die darin aufbewahrten Dokumente weiterhin gut lesbar. Diese Modelle stellen die kleinsten getesteten Dokumentenboxen auf dem Markt dar.



Katalog-Nr.	Modell	H×B×T außen/innen mm	Gewicht kg	€
40 05082 601103	1	143/ 79×352/289×273/179	4	39,10
40 05082 601202	2 geeignet für DIN A4	143/ 89×410/337×318/216	7	50,20
40 05082 601301	3 inkl. 5 Hängemappen	325/260×400/311×318/216	18	89,20

(3870)

\* Bei den Tresoren ist ein Treppentransport frei Verwendungsstelle möglich. Kosten je Etage/Katalog-Nr. 43 32163 272694 € 82,00.

5 TAGE ABGEHEND

## Wertschutzschränke

Diese hochwertigen Tresore sind durch ein Zentralriegelwerk mit 3-seitig schließenden Rundbolzen sowie Doppelbart-Sicherheitsschloss mit 8 doppelt wirkenden Zuhaltungen bestens gegen gewaltsames Aufbrechen gesichert. Auf Wunsch sind sie, gegen Mehrpreis, mit Zahlenkombinationsschloss oder elektronischem Tastenschloss lieferbar.

### 1 Euro-Wertschutzschrank

**Feuer- und einbruchgeschützt nach Euro/VdS-Klasse 1 und 2.**

Die Tresore entsprechen den neuesten europaweit gültigen Normen für sicheren Einbruchschutz. Sie bieten typengeprüften Einbruchschutz in Klasse 1 von 30/50 Widerstandseinheiten (WE) und in Klasse 2 von 50/80 WE, mehrwandige Bauart mit Spezialarmierung, über alle Kanten gebogen und verschweißt. Kräftige Türbeschläge, 180 Grad öffnend, Lackierung RAL 7035 lichtgrau. Andere Farben auf Anfrage.

#### Versicherungseinstufung:

**Klasse 1:** **privat** bis 65.000,00 €  
**gewerblich** bis 20.000,00 €  
**Klasse 2:** **privat** bis 100.000,00 €  
**gewerblich** bis 50.000,00 €



Außenmaße H×B×T mm	Innenmaße H×B×T mm	Böden	Gewicht kg	Euro-Klasse 1 Katalog-Nr.	€	Gewicht kg	Euro-Klasse 2 Katalog-Nr.	€
600× 600×560*	430× 430×340	1	130	40 05082 246106	1.337,00	320	40 05082 254101	1.618,00
800× 600×560*	630× 430×340	2	160	40 05082 247103	1.428,00	380	40 05082 255108	1.713,00
1000× 600×560*	830× 430×340	2	190	40 05082 248100	1.623,00	480	40 05082 256105	1.947,00
1200× 600×560*	1030× 430×340	3	220	40 05082 249107	1.741,00	550	40 05082 257102	2.088,00
1400× 600×560*	1230× 430×340	3	250	40 05082 250103	1.975,00	680	40 05082 258109	2.370,00
1600× 750×600*	1430× 580×380	3	320	40 05082 251100	2.422,00	950	40 05082 259106	2.802,00
1850× 850×650*	1680× 680×430	4	415	40 05082 252107	2.559,00	1300	40 05082 260102	3.167,00
1850×1250×650**	1680×1080×430	4	650	40 05082 253104	3.911,00	1800	40 05082 261109	4.841,00

\* Tür 1-flügelig; \*\* Tür 2-flügelig, Beschläge 65 mm vorstehend. Typgeprüft mit VdS-Zertifikat.

(3870)

### 2 Geschäftstresore

**Feuer- und einbruchgeschützte Tresore,  
Sicherheitsstufe B nach VDMA-Einheitsblatt 24992.**

Katalog-Nr.	Sonderausstattung für Modell 1 + 2	€
40 05082 700011	Zahlenkombinationsschloss (statt Doppelbartschloss), 1 Mio. Einstellungen	254,00
40 05082 700059	elektronisches Tastenschloss	422,00
40 05082 144129	Innentresor 130 mm hoch, 60–80	85,00
40 05082 144136	Innentresor 200 mm hoch, 100–160	91,00
40 05082 244133	Innentresor 330 mm hoch, 185–185/2	127,00

Weiteres Zubehör auf Anfrage.

(3870)



Doppelwandige Stahlkonstruktion, über alle Kanten gebogen und verschweißt. Tür 70 mm stark, Türblatt 10 mm, Tür mit außenliegenden Lappenbändern, 180 Grad öffnend, Lackierung RAL 7035 lichtgrau. Andere Farben auf Anfrage.

#### Versicherungseinstufung:

**privat** 200 kg: 40.000,00 €  
**gewerblich** 300 kg: 10.000,00 €

Außenmaße H×B×T mm	Innenmaße H×B×T mm	Böden	Privat Katalog-Nr.	€	Gewerblich Katalog-Nr.	€
600×600×500	470×460×360	1	40 05082 138104	745,00	-	-
800×600×500	670×460×360	2	40 05082 139101	846,00	40 05082 139118	915,00
1000×600×500	870×460×360	2	40 05082 140107	988,00	40 05082 140114	1.046,00
1200×600×500	1070×460×360	3	40 05082 141104	1.104,00	40 05082 141111	1.152,00
1400×600×500	1270×460×360	3	40 05082 142101	1.326,00	40 05082 142118	1.375,00
1600×700×500	1470×560×360	3	-	-	40 05082 143115	1.534,00

Beschläge 65 mm vorstehend.

(3870)

48-H-LIEFERSERVICE



## Tresore

### Einbruchsicher

- | Gehäuse und Tür doppelwandig (bei Wandtresoren nur Tür doppelwandig). Tür 65 mm, Türblatt 6 mm, Körperrahmen 6 mm stark
- | Kräftige Verschwindsscharniere
- | Keine Angriffspunkte durch glatte Ummantelung
- | Bohrsichere Platte im Schlossbereich
- | Standardmäßig mit Doppelbart-Sicherheitsschloss. Wahlweise auch mit Zahlenkombinationsschloss oder elektronischem Kombinationsschloss lieferbar
- | Neutrale Lackierung in RAL 7035 lichtgrau, **feuerbeständig**
- | Tür und doppelte Wandung gefüllt mit hochfeuerbeständiger Isoliermasse nach DIN 4102

**Auf Wunsch, gegen Mehrpreis, auch mit Innentresor**

Katalog-Nr.	€/Mehrpreis
43 32163 272687	85,00

(3870)

### 1 Wandtresore

**Versicherungseinstufung:** **privat** bis 40.000,00 €  
(Richtwerte der Sachversicherer) **gewerblich** bis 10.000,00 €

Katalog-Nr.	Höhe außen/innen mm	B×T außen/innen mm	Ausführung	Gewicht ca. kg	€
40 05082 012107	270/170	340/240×210/140	1 Einlegeboden	15	160,00
40 05082 013104	300/200	460/360×280/210	1 Einlegeboden	23	182,00
40 05082 014101	450/350	460/360×280/210	1 Einlegeboden	32	215,00
40 05082 015108	450/350	460/360×370/300	1 Einlegeboden	33	215,00
40 05082 016105	600/500	460/360×370/300	1 Einlegeboden	44	290,00
40 05082 017102	800/700	460/360×370/300	2 Einlegeböden	54	366,00
40 05082 018109	1000/900	460/360×370/300	2 Einlegeböden	64	458,00

(3870)

### 2 Möbeleinbautresore

**Versicherungseinstufung:** **privat und gewerblich** bis 2.500,00 €  
(Richtwerte der Sachversicherer)

Katalog-Nr.	Höhe außen/innen mm	B×T außen/innen mm	Ausführung	Gewicht ca. kg	€
40 05082 213108	280/190	350/260×240/140	1 Einlegeboden	22	312,00
40 05082 214105	310/200	470/360×310/210	1 Einlegeboden	32	354,00
40 05082 215102	460/350	470/360×400/300	1 Einlegeboden	53	409,00
40 05082 216109	610/500	470/360×400/300	1 Einlegeboden	68	558,00
40 05082 217106	810/700	470/360×400/300	2 Einlegeböden	88	703,00
40 05082 218103	1010/900	470/360×400/300	2 Einlegeböden	108	853,00

(3870)

## Schlossarten

Katalog-Nr.	Ausführung	Mehrpreis €
40 05082 700028	Zahlenkombinationsschloss versenkt statt Doppelbartschloss	287,00
40 05082 700066	elektronisches Kombinationsschloss	341,00

(3870)

5 TAGE ABGEHEND

## Tresorschränke

### Feuer- und einbruchgeschützte Stahlbüroschränke

Die dreiwandige Tür und der doppelwandige Schrankkörper sind durch hochfeuerfeste Isoliermasse nach DIN 4102 gegen Hitze und Feuer geschützt. Alle Stahlbleche sind über alle Kanten gebogen und verschweißt. Das hochwertige Zentralriegelwerk mit dreiseitig schließenden Rundbolzen und Doppelbart-Sicherheitschloss mit 8 doppelt wirkenden Zuhaltungen und die robuste Stahlhintergreiferschiene gewährleisten höchste Sicherheit gegen Aufbrechen.

Auf Wunsch, gegen Mehrpreis, mit Zahlenkombination oder elektronischem Tastenschloss.

Katalog-Nr.	Außenmaße H×B×T mm	Innenmaße H×B×T mm	Böden	Gewicht kg	€
40 05082 146109	740× 540×550	620× 490×450	1	52	727,00
40 05082 147106	1200× 670×550	1050× 620×450	2	100	910,00
40 05082 148103	1570× 670×550	1420× 620×450	3	120	1.089,00
40 05082 149100	1950× 670×550	1800× 620×450	4	145	1.161,00
40 05082 150106	1950× 950×550	1800× 900×450	4	175	1.479,00
40 05082 151103	1350× 950×550	1200× 900×450	2	130	1.175,00
40 05082 152100	1950×1260×550	1800×1210×450	4	205	1.655,00

(3870)

1) Tür 1-flügelig, 2) Tür 2-flügelig

### Sonderausstattung

Katalog-Nr.	Sonderausstattung	€
40 05082 700011	Zahlenkombinationsschloss (statt Doppelbartschloss), 1 Mio. Einstellungen	254,00
40 05082 700059	elektronisches Tastenschloss	422,00
43 30816 795187	Innentresor 350 mm hoch, für Breite 670 mm	148,00
43 30816 795194	Innentresor 420 mm hoch, für Breite 950 mm	194,00
43 30816 795200	Innentresor 420 mm hoch für Breite 1260 mm	204,00
43 30816 795217	Teleskop-Norm-Vollauszug mit Rahmen für Hängeregistratur 1-bahnig für Breite 670 mm	202,00
43 30816 795224	für Hängeregistratur 2-bahnig für Breite 950 mm	222,00
43 30816 795231	für Hängeregistratur 2-bahnig für Breite 1260 mm	238,00

(3870)



Lackierung RAL 7035 lichtgrau.  
Andere Farben auf Anfrage.

## Steckdosentresor für Wandeinbau

- Bauart:** Solide Ausführung, Korpus 2 mm stark, aus hochwertigem Stahl.
- Verschluss:** Steckdosen-Attrappe – mit Schnappverschluss, mittlere Schublade – Doppelbart-Sicherheitschloss mit 7 Zuhaltungen, Schlüssel 2-fach.
- Lackierung:** Serienmäßig RAL 7035 lichtgrau.
- Besondere Vorzüge:** Bei geschlossenem Tresor ist nur die Steckdosen-Attrappe sichtbar. Die mittlere und die seitlichen Schubladen sind leicht herausnehmbar. Nach Herausnehmen der Bodenplatten Raum für Papiergeld, Scheckhefte, usw.
- Handhabung:** Abnehmen der mittels Schnappverschluss befestigten Steckdosen-Attrappe. Öffnen des Schlosses und Herausziehen der mittleren Schublade. Nacheinander die 2 seitlichen Schubladen in Mittelstellung bringen und herausnehmen. Bodenplatte herausnehmen. Der Einbau erfolgt in umgekehrter Reihenfolge.



**Gewicht:** ca. 4 kg  
**Außenmaße H×B×T mm:** 130×360×130

Katalog-Nr.	€
40 05082 120109	147,00

(3870)

NEU



### JUMBO-Funkwanduhr LCD

**Eigenschaften:** Anzeige Uhrzeit, Monat, Datum, Wochentag und Innentemperatur, Zifferhöhe Std./Min.: 120 mm, Sek.: 45 mm. Datum/Temperatur: 55 mm, Monat: 40 mm, Farbe: silber, matt, Abmessungen 420 × 270 × 45 mm. Lieferung inkl. Batterie (3 × LR 14).

Katalog-Nr.	Farbe	€
43 32163 785408	silber, matt	156,00

(3841)



### PROFILINE Industrie-Funkuhr für Innen- und Außenbereich

Vollautomatische Sommer-/Winterzeitumstellung durch DCF 77-Empfang. Quadratische Industrie-Funkuhr, einseitig oder doppelseitig in natureloxiertem, witterungsbeständigem Aluminiumgehäuse mit Mineralglas. Zifferblattgrößen in 400, 500, 600 und 800 mm, weiß mit schwarzen arabischen Zahlen oder Normstrich nach DIN.

Auf Anfrage auch mit Ballwurfschutz und Beleuchtung 230 V/50 Hz lieferbar.



### Langzeit-Lithiumbatterie 3 V

Langzeit-Lithiumbatterie, Laufzeit ca. 7 Jahre. Für die einseitige Uhr wird eine Batterie, für die zweiseitige Uhr werden zwei Batterien benötigt, die in das Batteriefach der Uhr eingesetzt werden.

Katalog-Nr.	€
43 30816 304976	81,20

(3841)



Abmessung B×H mm	Ablese- entfernung m	arab. Zahlen Katalog-Nr. 43 17784..	1-seitig		2-seitig		arab. Zahlen Katalog-Nr. 43 17784..	Normstrich Katalog-Nr. 43 17784..	€
			Normstrich Katalog-Nr. 43 17784..	€	Normstrich Katalog-Nr. 43 17784..	€			
400×400	ca. 50	..159746	863,00	..159784	863,00	..159821	1.311,00	..159869	1.311,00
500×500	ca. 75	..159753	991,00	..159791	991,00	..159838	1.482,00	..159876	1.482,00
600×600	ca. 100	..159760	1.148,00	..159807	1.148,00	..159845	1.656,00	..159883	1.656,00
800×800	ca. 150	..159777	1.610,00	..159814	1.610,00	..159852	2.630,00	..159890	2.630,00

(3841)

5 TAGE ABGEHEND

## Funk- und Quarzuhren für den Innenbereich


**Innenuhren ECO:** Zifferblatt arabische Zahlen oder Schmalstrich, als Funk- und Quarzuhr

**Eigenschaften:** 1-seitig, rundes, weißes ABS-Kunststoffgehäuse für Wandbefestigung, Metallzeiger schwarz, Sekundenzeiger rot. Quarz- und Funkuhr mit 1,5-V-Mignon-Batterie (nicht im Lieferumfang enthalten)

**Montage-Set ECO:** Wandarm-/Deckenabhängung

**Eigenschaften:** Wandarm-/Deckenarm Pendellänge 10 cm

**Einsatz:** zur Bildung einer 2-seitigen ECO-Uhr aus zwei 1-seitigen ECO-Uhren



Ausführung		Funk arab.	Funk Strich	Quarz arab.	Quarz Strich	Montage-Set
Ø 30 cm	Katalog-Nr.	<b>43 17784 159906</b>	<b>43 17784 159944</b>	<b>43 32163 785361</b>	<b>43 32163 785378</b>	<b>43 30816 858615</b>
	€	105,00	105,00	77,50	77,50	78,80
Ø 40 cm	Katalog-Nr.	<b>43 17784 159920</b>	<b>43 17784 159951</b>	<b>43 32163 785385</b>	<b>43 32163 785392</b>	<b>43 30816 858622</b>
	€	135,00	135,00	104,20	104,20	90,90

(3841)

## Wanduhren in elegantem Design

Gehäuse aus ABS-Kunststoff, silber, Ø 30 cm, weißes Strich-Zifferblatt mit schwarzem Aufdruck, Std./Min.-Zeiger schwarz, Sekundenzeiger rot oder mit weißem Zahlzifferblatt und schwarzem Aufdruck, Std./Min.- und Sek.-Zeiger in schwarz, oder mit schwarzem Zahlzifferblatt und weißem Aufdruck, Std./Min.- und Sek.-Zeiger in weiß, Mineraldeckglas, Lieferung inkl. 1,5-V-LR6-Batterie.

Ausführung		ZB schwarz, Zahlen	ZB weiß, Zahlen	ZB weiß, Striche
Quarz	Katalog-Nr.	<b>43 32163 785446</b>	<b>43 32163 785453</b>	<b>43 32163 785460</b>
	€	44,90	44,90	42,50
Funk	Katalog-Nr.	<b>43 32163 785415</b>	<b>43 32163 785422</b>	<b>43 32163 785439</b>
	€	53,30	53,30	50,90

(3841)

## Klassische, edle Wanduhr

Geschliffenes Aluminiumgehäuse, mit Mineralglas, Zahlzifferblatt, Ø 30 cm, Std./Min.-Zeiger schwarz, Sekundenzeiger rot. Lieferung inkl. 1,5-V-LR6-Batterie.

Quarz

Katalog-Nr.	€
<b>43 32163 785484</b>	<b>73,80</b>

(3841)



Funk

Katalog-Nr.	€
<b>43 32163 785477</b>	<b>82,40</b>


(3841)

## Standard-Wanduhren

Flaches Kunststoffgehäuse, mit Mineraldeckglas, schwarz oder silber, mit Zahlzifferblatt 1/12, Std./Min.-Zeiger schwarz, Sekundenzeiger rot. Lieferung inkl. 1,5-V-LR6-Batterie.

Gehäuse		schwarz	silber
Quarz	Katalog-Nr.	<b>43 32163 785514</b>	<b>43 32163 785521</b>
	€	37,60	37,60
Funk	Katalog-Nr.	<b>43 32163 785491</b>	<b>43 32163 785507</b>
	€	46,00	46,00

(3841)





## Zeiterfassungsgerät K 800

### | Komfortabel in der Bedienung

Individuelle Parameter-Programmierung für die Spaltenanwahl, Drucksymbol und Datumsfortschaltung. Zeitgleiche Wiederholung für jeden Wochentag. Vollautomatischer Stempelkarten-Einzug und -Ausgabe mit Erkennung der datumsaktuellen Stempelkartenseite.

Zeitregistrierung mit Wochentag (Mo.–So.), Monatstag (1–31) oder als Großdruck exakt und leise in 4 KOMMT/GEHT-Spalten, in Stunden und Minuten oder in Stunden 1/100 Stunden.

### | Weitere Ausstattung

Drucksymbol für zu spätes Kommen und zu frühes Gehen.

Vollautomatische Sommer-/Winterzeitumstellung. Datumsfortschaltung um 0:00 Uhr, anderer Zeitpunkt einstellbar.

Dauerkalender mit Schaltjahrfunktion bis 2098. Datenerhalt bei Netzausfall bis zu 5 Jahren. Ganggenauigkeit +/- 15 Sek./Monat.

### | Modern in der Technik

Beleuchtetes Display mit Uhrzeit, Datums-, Wochentags-, Sommer- und Winterzeit- und Druckspaltenanzeige.

### | Robust in der Ausführung

Bestens geeignet für die Personalzeiterfassung in Büros, Verwaltungen, Werkstätten und Betrieben. Nach Netzanschluss sofort betriebsbereit. Hochschlagfestes Kunststoffgehäuse mit Schloss, für Wand- oder Tischmontage.

Farbe: seidengrau strukturiert.

Abmessungen: H 205 x B 160 x T 128 mm.

### | Zubehör

Siehe Kartenkästen, Stempelkarten, Farbbandkassette und Notstromversorgung.



### Notstromversorgung

für K 800 zur Gangreserve bei Netzausfall für ca. 100 Registrierungen, steckbar im Gehäusefach des K 800.

Katalog-Nr.	€
43 32163 189848	458,00

(3841)

Katalog-Nr.	€
43 17784 160117	27,90

(3841)

Katalog-Nr.	€
43 32163 189855	74,40

(3841)



## Zeiterfassungsgerät K 1300

### | Hoher Bedienungskomfort durch modernste Technik

Individuelle Parameter-Programmierung für die Spaltenanwahl, Schwarz-/Rotdruck, Signalabgabe und Datumsfortschaltung. Jeder Wochentag kann individuell programmiert werden.

Vollautomatischer Stempelkarten-Einzug und -Ausgabe mit Erkennung der datumsaktuellen Stempelkartenseite.

Zeitregistrierung mit Monatstag (1–31) exakt und leise in 6 KOMMT/GEHT-Spalten, in Stunden und Minuten oder in Stunden 1/100 Stunden.

### | Weitere Ausstattung

Rotdruck für zu spätes Kommen und zu frühes Gehen.

Vollautomatische Sommer-/Winterzeitumstellung. Datumsfortschaltung um 0:00 Uhr, anderer Zeitpunkt einstellbar.

Dauerkalender mit Schaltjahrfunktion bis 2098.

Datenerhalt bei Netzausfall bis zu 5 Jahren.

Ganggenauigkeit +/- 15 Sek./Monat.

### | Klassisch in der Technik

Multifunktionale LCD-Anzeige für Uhrzeit, Datum, Wochentag, Sommer- und Winterzeit. Zusätzliche Zeitanzeige über eine große analoge Uhr.

### | Signaleinrichtung

Signalzeiten frei programmierbar, Signaldauer einstellbar von 1–30 Sekunden.

1 potenzialfreier Relais-Kontakt, Belastung max. 30 V DC/1 A.

### | Robust und universell einsetzbar

Bestens geeignet für die Personalzeiterfassung in Büros, Verwaltungen, Werkstätten und Betrieben. Nach Netzanschluss sofort betriebsbereit.

Hochschlagfestes Kunststoffgehäuse mit Schloss, für Wand- oder Tischmontage.

Farbe: seiden-/platingrau strukturiert.

Abmessungen: H 257 x B 200 x T 151 mm.

### | Zubehör

Siehe Kartenkästen, Stempelkarten, Farbbandkassette und Notstromversorgung.

### Notstromversorgung

für ca. 500 Stempelungen, einsteckbar im Gehäusefach des Gerätes. Die Akku-Kapazität wird am Gerät angezeigt.

## Zeiterfassungsgerät K 1300

Katalog-Nr.	€
43 30816 306017	563,00

(3841)

Katalog-Nr.	€
43 17784 160186	34,30

(3841)

Katalog-Nr.	€
43 30816 122778	124,00

(3841)

## Zubehör für K 800/K 1300

Katalog-Nr.	Ausführung	€
43 17784 159999	Anwesenheitskarten, 86 x 184 mm, mit je 186 Stempelmöglichkeiten, Paket mit 500 Stück	54,90
43 17784 160001	Anwesenheitskarten, 86 x 184 mm, mit je 186 Stempelmöglichkeiten, Paket mit 1000 Stück	104,00
43 17784 160162	Kartenkästen für 15 Karten, H 625 x B 115 x T 40 mm	56,90
43 17784 160179	Kartenkästen für 25 Karten, H 930 x B 115 x T 40 mm	67,40

(3841)

5 TAGE ABGEHEND

## Rechnendes Zeiterfassungsgerät K 875



**Vereinfachung der Lohnabrechnung**  
durch Rechenfunktion. Preiswerte und komfortable Anwesenheitszeiterfassung für bis zu 50 Personen.



Vollautomatischer Stempelkarten-Einzug und -Ausgabe, Zeitregistrierung auf codierten Stempelkarten mit Monatstag (1–31) in 2 KOMMT/GEHT-Spalten, in Stunden und Minuten. Ausdruck der Teilsumme in Spalte 3, kumulierte Summe in Spalte 4.

**Zeitprogramme entweder für Fest-, Gleit- oder Teilzeit**

Folgende Parameter können im Wochenprogramm je nach Bedarf eingestellt werden:

Je 1 Zeitpunkt für Rechenbeginn und Rechenende  
2 Pausen mit max. 90 Minuten (werden automatisch abgezogen).

Je 1 Zeitpunkt für Kernzeitbeginn und Kernzeitende,  
1 Wochentag kann abweichend eingestellt werden (z. B. kurzer Freitag).

Rundung der Stempelungen oder der gearbeiteten Stunden.

**Weitere Ausstattung**

Drucksymbol für zu spätes Kommen und zu frühes Gehen (Kernzeitverletzung).

Vollautomatische Sommer-/Winterzeitumstellung.

Datumsfortschaltung um 0:00 Uhr, anderer Zeitpunkt einstellbar.

Dauerkalender mit Schaltjahrfunktion bis 2098.

Datenerhalt bei Netzausfall bis zu 5 Jahren.

Ganggenauigkeit +/- 15 Sek./Monat.

**Modern in der Technik**

Beleuchtetes Display mit Uhrzeit-, Datums-, Wochentags-, Sommer- und Winterzeit- und Druckspaltenanzeige.

**Robust in der Ausführung**

Bestens geeignet für die Personalzeiterfassung in Büros, Verwaltungen, Werkstätten und Betrieben.

Nach Netzanschluss sofort betriebsbereit.

**Hochschlagfestes Kunststoffgehäuse mit Schloss, für Wand- oder Tischmontage.**

Farbe: seidengrau strukturiert.

Abmessungen: H 205×B 160×T 128 mm.

**Zubehör**

Siehe Kartenkästen, Stempelkarten, Farbbandkassette und Notstromversorgung.

Katalog-Nr.	Ausführung	€
43 32163 246855	Zeitrechner K 875	495,00
43 32163 246862	codierte Stempelkarte Typ 2-4 für Anwesenheitszeit, doppelseitig, 4 Spalten, 32 Druckzeilen mit Codierung von 001 bis 100, Maße: B 86×H 184 mm, Paket mit 2×100 Stück	43,00

Sonstiges Zubehör wie Farbband, Notstromversorgung und Kartenkästen siehe Seite 624 unter Modell K 800.

(3841)

## Zeit-, Datums- und Textdrucker ZS 5200

**Vielseitige Anwendung durch präzisen Druck**

Flexible Stempelung auch auf kundenspezifischen Formularen und Formularsätzen mit bis zu 4 Durchschlägen. Ideal für die Erfassung von Reparaturzeiten (z. B. in Kfz-Betrieben), Auftragszeiten, Protokollierung des Posteingangs und Buchungsbelegen (z.B. im Hotel, Restaurant).

**Individuell im Druckbild**

30 voreingestellte Druckformate u.a. mit Uhrzeit, Datum, Wochentag, Nummerierung (1–8 Stellen) und Kurztext (13 verschiedene Texte wählbar).

Anwenderspezifischer Ausdruck in bis zu 3 Zeilen (z. B. Firmenname, Tor-Nr., Hotelname usw.).

Je nach Zeichensatz können pro Zeile ca. 16 alphanumerische Zeichen in Großschrift bzw. ca. 32 alphanumerische Zeichen in Kleinschrift gedruckt werden. Zeitausdruck wahlweise in Std./Min., Std. und 1/100 Std., Std. und 5/100 Std., Std. und 5/10 Std.

**6 Sprachen wählbar**

Deutsch, Englisch, Spanisch, Französisch, Italienisch, Portugiesisch.

**Weitere Ausstattung**

Druckauslösung automatisch, halbautomatisch oder manuell.

Vollautomatische Sommer-/Winterzeitumstellung.

Dauerkalender mit Schaltjahrfunktion bis 2098.

Datenerhalt bei Netzausfall bis zu 5 Jahren.

Ganggenauigkeit +/- 15 Sek./Monat.

**Komfortable Bedienung**

Großes Fenster mit hervorragender Sicht auf den Druckbereich zur einfachen Druckplatzierung. LCD-Anzeige mit Uhrzeit, Monatstag, Wochentag, Sommer-/Winterzeit.

**Robust**

Nach Netzanschluss sofort betriebsbereit.

Hochschlagfestes Kunststoffgehäuse mit Schloss, für Wand- oder Tischmontage.

Farbe: lichtgrau/lila.

Abmessungen: H 181×B 154×T 177 mm.

**Signal-Modul SM (optional)**

Zur Steuerung von bis zu 48 Signalzeiten (Hupe, Klingel etc.) über einen potenzialfreien Relais-Kontakt 5A, 30 VDC und mit Minuten-Impulseingang



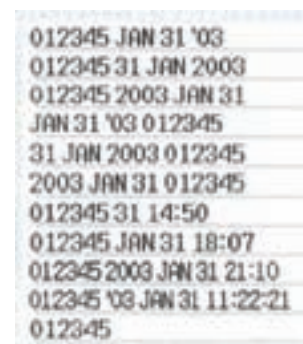
(12–24 VDC) für 1-Min.- oder 1/2-Min.-Impulse, zum Anschluss an eine Hauptuhr (auch nachrüstbar).

**Bausatz BS (optional)**

Bestehend aus Signal-Modul SM und einem DCF 77-Funkempfänger (IP 65) für abgesetzte Montage im Innen- oder Außenbereich zur funksynchronisierten Zeitsteuerung (auch nachrüstbar).

Katalog-Nr.	Ausführung	€
43 32163 259848	ZS 5200	482,00
43 32163 259855	Signal-Modul SM (Beschreibung s. o.)	116,00
43 32163 259862	Bausatz BS (Beschreibung s. o.)	211,00
43 30816 122778	Notstromversorgung (steckbar) zur Gangreserve bei Netzausfall für ca. 200 Registrierungen oder ca. 72 Stunden (auch nachrüstbar)	124,00
43 17784 160117	Farbbandkassette, schwarz	27,90
43 17784 160094	Arbeitskarte Nr. 10, für rechtsbündige Stempelungen für maximal 60 Stempelungen. Maße B 148×H 210 mm (DIN A5), Paket mit 500 Stück	57,70
43 17784 160049	Kartenkasten für 25 Arbeitskarten Typ 10 (DIN A5), Stahlblech, RAL 9002 grauweiß, Maße H 960×B 170×T 40 mm	119,00

(3841)





## Hinweise zum Katalog BETRIEBSEINRICHTUNG

Ausgabe 2009/11

### I. Katalog BETRIEBSEINRICHTUNG

Dieser Katalog bietet auf 640 Seiten ein abgestimmtes Sortiment auf höchstem Qualitätsniveau, mit dem wir Ihren Anforderungen mit Sicherheit gerecht werden.

Das Sortiment wurde gemeinschaftlich von Spezialisten im Fachbereich Betriebseinrichtung auf der Basis jahrelanger Erfahrung und unzähliger Gespräche mit unseren Kunden erarbeitet.

### II. Katalog-Sortiment

Das Sortiment ist in **acht Warengruppen** gegliedert, um Ihnen die tägliche Arbeit mit dem Katalog zu erleichtern. Neben dem alphabetischen Stichwortverzeichnis ermöglichen die Warengruppenübersichten das schnelle Auffinden bestimmter Produkte.

### III. Preise, Verkaufs-, Lieferungs- und Zahlungsbedingungen

Wir liefern Ihnen alle angebotenen Artikel frei Haus (Ausnahmen sind entsprechend gekennzeichnet). Bitte beachten Sie unseren Mindestauftragswert von € 100,- netto. Die im Katalog genannten Artikelpreise sind **Nettopreise** ohne Mehrwertsteuer, die, sofern nicht andere Mengeneinheiten angegeben sind, jeweils für 1 Stück gelten. Sofern Verpackungseinheiten (VE) angegeben sind, kann die Ware nur in kompletten VE abgegeben werden. Die Preise sind gültig bis zum 31.08.2011. Wir bitten um Verständnis, wenn durch unvorhersehbare Marktveränderungen Preiskorrekturen notwendig werden, die sowohl nach unten als auch nach oben möglich sind.

Die gesetzliche Mehrwertsteuer wird mit dem am Tage der Lieferung gültigen Satz berechnet. **Bei Objekten und größeren Abnahmemengen fordern Sie bitte unser spezielles Angebot an.** Allen Lieferungen liegen unsere Verkaufs-, Lieferungs- und Zahlungsbedingungen in ihrer jeweils gültigen Fassung zugrunde.

### IV. Bestellungen

Jeder einzeln definierte Artikel ist mit einer **13-stelligen Katalognummer (EAN)** versehen.

Für Ihre Bestellungen reicht die Angabe von **Bestellmenge und Katalognummer** völlig aus. Lediglich zur Sicherheit und Vermeidung von Fehlern beim Schreiben Ihrer Bestellungen empfehlen wir die zusätzliche Angabe einer Kurzbezeichnung für den Artikel sowie etwaige Maßangaben.

Die Abwicklung Ihrer Aufträge erfolgt gemäß unseren gültigen Lieferbedingungen.

## A

Abdeckplanen .....	510
Abfall- und Servicewagen .....	506, 507
Abfallbehälter .....	514–532
Abfallbeutel, -säcke .....	508–510
Abfallkörbe .....	444, 520
Abfallsammler .....	444–447, .....511–532, 575
Absperrpfosten, -bügel .....	423–430
Absturzsicherung .....	152, 153
Aceton .....	143
Acryl-Dichtungsmasse .....	145
Aktenregale .....	594–603
Aktenschränke .....	604–613
Aktenvernichter .....	574
Aktenwagen .....	547
Allzweckgreifer .....	319
Allzweckroller .....	267, 268
Allzwecksauger .....	496, 499, 501
Alu-Boxen, -Kästen .....	228–231
Aluminiumregale .....	174
Aluminium-Spray .....	139
Alu-Portalkrane .....	314
Alu-Transportkarren .....	258, 260, 262
Alu-Verladeschienen, -Überfahrbrücken .....	359–361
Analysenwaagen .....	250
Anbaugeräte für Gabelstapler .....	349–358
Anlegeleitern .....	382–384, 386, 388–390, .....391, 396, 398, 403, 406
Anlehnbügel .....	432, 433
Anschlageile, -ketten .....	336, 337
Anti-Seez-Gleitmetall .....	141
Apparaterollen .....	368
Arbeitsbühnen f. Gabelstapler .....	356
Arbeitsdrehstühle .....	54–65
Arbeitshocker .....	55, 66
Arbeitsplatz-Bodenbeläge .....	116–119
Arbeitspodeste .....	393, 394, 401, .....402, 405
Arbeitsstehhilfen .....	67
Arbeitstisch-Systeme, Betrieb .....	2–5, 20–29
Arbeitstisch-Systeme, Büro .....	535–545
Archivierungsschränke .....	612
Archivregale .....	603
Ascher .....	445, 446, 522–526
Auffanggurte .....	152, 153
Auffangwannen .....	457–476
Augenspülflaschen .....	149
Ausrichtzylinder .....	312
Ausstellungsvitrinen .....	593
Autofeuerlöscher .....	155, 156

## B

Bändchen-Gewebeplanen .....	510
Bändchen-Gewebesäcke .....	504
Bank- und Werkstattpressen .....	313
Barhocker .....	570
Bau-Seilzüge .....	328
Baustellenmarkierspray .....	140
Behälter- und Fasspumpen .....	491–494
Beistellwagen .....	275
Beobachtungsspiegel .....	134–137
Besen, Handfeger .....	502, 503
Besenstiele .....	503
Besucher-/Besprechungs- stühle .....	556, 559, 563–570
Besucher-/Besprechungstische .....	560–562
Bistrotische, -stühle .....	570
Blechgreifer .....	319
Blechkastenwagen .....	352
Blechsrauben .....	69, 70
Bodenmarkiergeräte, Zubehör .....	420, 421
Bodenmatten, -roste .....	116–119
Bodenreinigungsmaschinen .....	497, 500
Bohrölkonzentrat .....	141
Bohrschrauben .....	73
Bottiche, Fässer, Tonnen .....	233, 234
Brandschutzkassetten .....	618
Bremsenreiniger .....	143
Bremswinden .....	328
Brennspiritus .....	144
Brief- und Paketwaagen .....	247
Bürodrehstühle .....	548–559
Büro-Kleinmöbel .....	546
Büromöbel .....	535–546
Büroregale .....	546, 594–603
Büroschränke .....	604–613
Bürowagen .....	547

## C

Chefsessel .....	558, 559
Chemie-Handpumpen .....	491
Chemikalien- und Ölbindemittel .....	489
Chemikalienschränke .....	485–487
Chip-Sauger, -Abfüllstationen .....	256
CNC-Lagertechnik .....	48–53
Computerschränke .....	41, 46, 47
Container (Material- und Raumcontainer) .....	448–452
Container (Fasslagerung) .....	471–476
Containernetze .....	344
Corlette-Transportwagen .....	345
Counter .....	586

**D**

Dachdichtstoff .....	146
Dachträgersystem .....	364, 365, 412
Decklack .....	141
Destilliertes Wasser .....	139
Dichtringe .....	72
Dosierkannen .....	483
Draht-Abfallkörbe .....	444, 520
Drahtkastenwagen .....	276, 277
Drahtseilgehänge .....	336
Drehflügeltore .....	442, 443
Drehhocker .....	55, 66
Drehsäulen für Ordner .....	610
Drehstapelbehälter .....	225, 227
Drehstühle, Betrieb .....	54–65
Drehstühle, Büro .....	548–559
Dreiwandwagen .....	272
Druckluftöl .....	142
Druckluftpumpen .....	491
Drucksprüher .....	141
Dübel .....	72

**E**

E-COLL Werkstattbedarf .....	139–146
Edelstahl-Abfallsammler .....	446
Edelstahl-Ascher .....	446, 522, 526
Edelstahl-Dosierkannen .....	483
Edelstahl-Etagenwagen, -Tischwagen ..	279
Edelstahl-Fahnenmasten .....	418
Edelstahl-Sperrpfosten .....	430
Edelstahl-Spray .....	139
Edelstahl-Transportgeräterollen .....	369
Edelstahl-Transportkarren .....	261
Elektro-Heizer .....	121
Elektro-Hubwagen .....	296–298
Elektro-Kettenzüge .....	334, 335
Elektro-Pumpen .....	312, 492–494
Elektro-Seilwinden .....	332, 333
Elektro-Seilzüge .....	328, 333
Empfangscounter .....	586
Empfangstheken .....	534
E-Norm-pro-Sortimente .....	68–74
Entlastungsmatten .....	116–119
Entsorgungsbehälter, -tanks .....	460, 479–482
Erste-Hilfe-Ausrüstung .....	149–151
Etagenwagen .....	269–271, 274–279
Eurokasten-Roller .....	268

**F**

Fächerregale, -schränke .....	92, 93
Fächerschränke .....	110–112

Fahnenmasten .....	414–418
Fahrbahnschwellen .....	419
Fahrbare Schubladenschränke .....	40
Fahrbare Werkbänke .....	11, 17, 42, 45
Fahreimer, Reinigungswagen .....	505–507
Fahrgerüste .....	394, 407, 409–411
Fahrrad-Anlehnbügel .....	432, 433
Fahrrad-Ständer .....	434–437
Fahrrad-Überdachungen .....	437
Faltboxen .....	226
Falttörenschränke .....	90
Fass- und Behälterpumpen .....	491–494
Fässer, Kunststoff .....	234
Fassgreifer, -klemmen .....	318, 321
Fasshandling-Geräte .....	283, 284, 318, 321
Fasskarren, -kipper .....	283, 284
Fasslagerung, -regale .....	458–476
Fassroller .....	268
Fasswerkzeug .....	469
Fasszangen .....	321
Federzüge .....	302
Feuchtwischmopps .....	504
Feuerlöscher .....	155, 156
Feuerschutz-Schränke .....	613
Feuerwehrgarderobenschränke .....	102, 103
Fischerdübel .....	72
Flach-Hubtische .....	301
Flaschenkarren .....	285
Flaschenzüge .....	326, 330, 331
Flügeltürschränke .....	77–79, 82–85, 91, .....604, 606, 607, 613
Folienschweißgeräte, Zubehör .....	244
Freiarmregale .....	598
Freischwinger .....	559, 565, 569
Funkuhren .....	622, 623
Fußmatten .....	120
Fußstützen .....	577

**G**

Gabelhubwagen .....	289–291
Gabelstapler-Anbaugeräte .....	349–358
Garderobenbänke .....	113–114
Garderobenschränke .....	102–112
Garderobenständer .....	571–573
Gasflaschen-Boxen, -Container .....	453, 477, 478
Gasflaschenkarren .....	285
Gasflaschenpalette .....	477
Gasheizer .....	121
Gattersperren .....	431
Gebotsschilder .....	147
Gefahrstoff-Lagerung .....	457–476
Gefahrstoff-Schränke .....	485–487

Geldkassetten .....	614
Geräte-, Putzmittelschränke .....	104
Gerätekarren .....	262
Gerätetiele .....	503
Gerüste .....	394, 395, 407, 409–411
Gewindeschrauben .....	74
GFK-Auffangwannen .....	457–460
GFK-Lagerbehälter .....	232
Gitterbox- und Mülltonnenwender .....	358
Gitterbox-Fahrgestelle .....	348
Gitter-Container .....	453
Gitter-Trennwände .....	126–129
Gitterzäune .....	440–442
Glasvitrinen .....	593
Griffroller .....	268
Großfachregale .....	177
Großraumschränke m. Sichtlagerkästen .....	96
Grundierspray .....	139

**H**

Hallenbüros .....	124, 125
Halogen-Schreibtischleuchten .....	576
Handfeger, Besen .....	502, 503
Handkehrmaschinen .....	497, 500
Hand-Markierspray .....	420
Handpumpen .....	312, 491
Handschlumpfergeräte .....	245
Handtücher, Handtuchspender .....	122, 123
Handwagen, Handpritschenwagen .....	286, 287
Handwaschcreme, -paste, -tücher .....	143, 144
Handwinden .....	328, 332
Handwindenstapler .....	295
Hängeregistratorschränke .....	604, 605
Hängeregistratur-Wagen .....	547
Hängewaagen .....	251
Haushaltsleitern .....	385
Hebebänder .....	339
Hebeklemme .....	319, 320
Hebelroller, Rollplatten .....	288
Hebelzüge .....	326, 330, 331
Hebemagnete .....	327
Hebezeuge .....	326–335
Heißwasser-Hochdruckreiniger .....	495, 498
Heizgeräte .....	121
Hobelbänke .....	16
Hochdruck-Haftfett .....	142
Hochdruckreiniger .....	495, 498
Hochhubwagen .....	293, 296–298
Hochleistungssauger .....	501



Hocker .....55, 66  
 Hohlkolbenzylinder.....312  
 Holzkastenwagen .....277  
 Holzlaufrost .....119  
 Holzleitern .....382  
 Hubgeräte,  
 -karren, -wagen .....289–301  
 Hublift .....291  
 Hubtische.....299–301, 303, 304  
 Hubzylinder .....311, 312  
 Hydraulik-Heber .....308–310  
 Hydrauliköl .....141  
 Hydraulik-Pressen.....313  
 Hydraulik-Pumpen.....312  
 Hydraulik-Zylinder .....311–313  
 Hygienebeutelspender.....122

**I**  
 Industriebesen .....502, 503  
 Industrie-Funkuhren .....622, 623  
 Industriesauger .....496, 499, 501  
 Industriegewichte .....248–251  
 Informationstafeln .....581, 583, 584  
 Info-Ständer, -Säulen .....586–592  
 Innensechskantschrauben .....73  
 Isolierte Lagercontainer.....476

**K**  
 Kabelbinder .....73  
 Kaltreiniger.....144  
 Kantenschutzecken, -winkel .....343  
 Karoseriescheiben.....70  
 Karteischränke .....604, 605  
 Kartonverschlusshefter .....242  
 Kastengreifer .....318  
 Kastenwagen.....276, 277  
 Kehrmaschinen .....497, 500  
 Kehrschaufeln.....503  
 Kettengehänge .....337  
 Kettenpfosten .....426  
 Kettenzüge .....334, 335  
 Kippbehälter.....349–355  
 Kippjapaner .....349  
 Kistenroller .....268  
 Klappbare Transportkarren,  
 -wagen .....263–267, 273  
 Klappbodenbehälter .....354  
 Klappgerüste .....394, 407  
 Klappsplinte .....72  
 Klapptritt .....402  
 Klarsichtmagazine .....197, 203, 204  
 Klarsichttafeln .....578, 579

Kleb- und Dichtstoffentferner .....140  
 Klebebänder .....246  
 Kleiderschränke .....102–112  
 Kleingebinde-Lagerung.....466, 467  
 Kleinteilelagerung .....197, 200–219  
 Kleinteilereiniger .....482, 488  
 Klemmbretter .....580  
 Klemmleisten.....582  
 Klemmschloss-Zurrgurte .....340, 341  
 Kohleschaufeln .....503  
 Kombi-Ascher .....445, 446, 522–526  
 Komplett-Büro .....535  
 Konferenztische .....560–562  
 Kontrollspiegel .....134–137  
 Korb-Abfallsammler.....512  
 Korktafeln.....581  
 Kraftband-Umreifungsgeräte,  
 -Zubehör .....236  
 Kragarmregale.....180, 182–184  
 Kranarme f. Gabelstapler .....357  
 Krane .....314, 317  
 Krangabeln .....318  
 Krankentragen.....151  
 Kranwaagen .....316  
 Kriechöl .....139  
 KTC-Stationen.....462, 463, 470  
 Kühlschmierstoff-Konzentrat .....142  
 Kundenstopper .....585  
 Kunststoff-Auffangwannen .....461–463  
 Kunststoffband-Umreifungsgeräte,  
 -Zubehör .....236–239  
 Kunststoff-Bottiche,  
 -Fässer, -Tonnen .....233, 234  
 Kunststoff-Großbehälter .....232–234  
 Kunststoff-Ketten.....426  
 Kunststoff-Lagerkästen.....206–208, 214,  
 .....216, 218, 220–222  
 Kunststoffleitern .....398  
 Kunststoff-Müllsäcke .....508–510  
 Kunststoff-Mülltonnen .....530–532  
 Kunststoff-Papierkörbe .....575  
 Kunststoffplanen .....510  
 Kunststoff-Regalboxen,  
 -kästen .....206, 216, 218  
 Kunststoff-Transportstapel-  
 kästen.....221–227

**L**  
 Labor-Pumpen .....494  
 Laborwaagen.....250, 251  
 Ladegabeln.....318  
 Ladungssicherung .....340–344  
 Ladungs-Sicherungsnetze.....344

Lager- und Transportbehälter,  
 GFK.....232  
 Lagercontainer .....448, 449, 453  
 Lagerkästen, Kunststoff .....206–208,  
 .....214, 216, 218, 220–222  
 Lamellenvorhänge .....132, 133  
 Langmaterialroller, -wagen .....348  
 Lastenträgersystem .....364, 365  
 Lasthebemagnete .....323, 327  
 Laufkatze mit Rollfahrwerk .....324  
 Leckfinder .....139  
 Leinöl-Firnis .....140  
 Leitbalken.....424  
 Leitergerüst .....395  
**Leitern**  
 Anlegeleitern .....382–384, 386, 388–390,  
 .....391, 396, 398, 403, 406  
 Haushaltsleitern.....385  
 Holzleitern .....382  
 Klapptritt .....402  
 Kunststoffleitern .....398  
 Mehrzweckleitern .....383, 384, 392,  
 .....397, 399  
 Plattformleitern .....393, 394, 401, 402,  
 .....405, 408  
 Podestleitern .....393, 394, 401, 402,  
 .....405, 408  
 Schiebeleitern.....383, 384, 389, 406  
 Seilzugleitern .....390, 396, 398, 406  
 Stehleitern.....382–385, 387, 391, 392,  
 .....397–399, 403–405  
 Teleskopleitern .....386, 387, 404  
 Trittleitern .....393, 400, 402  
 Vielzweckleitern .....383, 384, 392,  
 .....397, 399  
 Leiter-Trägersystem .....412  
 Linienmarkiersystem.....420  
 Loch-, Schlitzplattensystem .....190–196  
 Löschdecke, -Behälter .....155  
 Löschgeräte .....155, 156  
 Lufträder .....372

**M**  
 Magazinboxen.....448, 449  
 Magazinwagen.....269, 270  
 Magnetbänder, Regalbeschriftung.....158  
 Magnete.....584  
 Magnetheber .....323, 327  
 Magnetklauen, -transportgeräte .....323  
 Magnet-Wandleisten .....582  
 Markiergeräte.....420, 421  
 Maschinenheber .....310, 327  
 Maschinenschränke.....95

Maschinenschutzgitter .....	126–129
Maschinenritte .....	393, 400
Materialcontainer, -boxen .....	448, 449, 453
Materialgreifer .....	318–320
Materialheber .....	294
Materialschränke .....	75–81, 91, 94, 95
Mehrwegbehälter .....	227
Mehrzweck-Container .....	448–452
Mehrzweckfett .....	142
Mehrzweckleitern .....	383, 384, 392, .....397, 399
Mehrzweckplanen .....	510
Mehrzweckräume .....	124, 125
Mehrzwecksauger .....	496, 499, 501
Mehrzwecktische .....	560–562
Microfaser-Mopps .....	505
Miniseilzüge .....	325
Möbelpackdecken .....	242, 267
Möbelroller .....	267, 268, 308
Möbeltragegurte .....	343
Möbeltresore .....	618, 620
Mobile Absperrsysteme .....	424, 426
Mobil-Krane .....	314, 317
Montagehubtische .....	299–301, 303, 304
Montagekleber .....	146
Montagekoffer, Stahlblech .....	231
Montagepaste .....	142
Montageschaum .....	146
Muldenkipper .....	350–354
Müllbeutel, -säcke .....	508–510
Mülleimer, -tonnen .....	530–532
Müllgroßbehälter .....	531, 532
Müllsackhalter .....	447, 511–513, 527
Mülltonnenwender .....	358
Mülltrennsysteme .....	511, 514–517
Multifunktionspray .....	141

**N**

Nass-/Trockensauger .....	496, 499, 501
Nassraumbodenrost .....	116
Nasswischmopps .....	504
Notfall-Sets .....	489
Notschlüsselkasten .....	616

**O**

Objekt-Papierkörbe .....	575
Öl- und Chemikalienbindemittel .....	489
Öl-Auffangwannen .....	457–476
Ölfasspumpen .....	491–493
Öltanks .....	479–481
Ordnersäulen .....	610
Organisationsmagnete .....	584

**P**

Packdecken .....	242, 267
Packtisch-Systeme .....	252–255
Paketkarren .....	263
Paketwaagen .....	247
Paketwagen .....	276
Paletten-Aufsetzrahmen .....	347
Palettenheber .....	291, 292
Palettenregale .....	185–189
Paletten-Stapelrahmen .....	347
Papier-Abfallsäcke .....	509
Papierhandtücher, -spender .....	122, 123
Papierkörbe, Außenanlagen .....	444, .....528–530
Papierkörbe, Büro .....	575
Parkbänke .....	438, 439
Parkplatzschilder .....	422
Parkplatz-Sperrpfosten, -Bügel .....	423–426
PC-Schränke .....	41, 46, 47
Pendeltore .....	131
Permanent-Magnettransport- geräte .....	323, 327
Personalgarderoben .....	111
Petroleum .....	145
Plakatständer .....	585
Planen .....	510
Planta feln .....	581, 583, 584
Plattenständer, -wagen .....	280
Plattenzange .....	320
Plattformleitern .....	393, 394, 401, .....402, 405, 408
Plattformwaagen .....	249
Plattformwagen, klappbar .....	266, 267, 273
Podestleitern .....	393, 394, 401, 402, .....405, 408
Portalkrane .....	314
Präsentationsständer, -säulen .....	586–592
Präsentationstafeln .....	581, 583, 584
Pressen .....	313
Profillagerregale .....	181
Prospektständer, -säulen, -regale .....	586–592
Pumpen .....	491–494
Push-Abfallsammler .....	519, 521
Putzlappen, -tücher .....	490
Putzlappen-Entsorgungsbehälter .....	482
Putzmittelschränke .....	104
Putzwollkasten .....	490, 523

**R**

Räder und Rollen .....	366–374
Rammschutzbügel, -poller .....	129
Rangierheber .....	309

Rastplatz-Abfallsammler .....	527
Ratschenzurrgurte .....	340–342
Raumcontainer .....	450, 451
Rechteckbehälter, GFK .....	232
Rechteckvitri nen .....	593
Regalbeschriftung, Magnetbänder .....	158
Regalboxen, -kästen .....	206, 216, 218

**Regale**

Büroregale .....	594–603
Fasslagerregale .....	469, 472, 473
Prospektregale .....	589, 592
Aluminiumregale .....	174
Großfachregale .....	177
Kragarmregale .....	180, 182–184
Palettenregale .....	185–189
Profillagerregale .....	181
Röllchenregale .....	175
Schrägbodenregale .....	175
Schraubregale .....	164, 169–173
Sichtlagerkasten-Regale .....	209–211, .....215, 217
Steckregale .....	159–163, 165–168
Weitspannregale .....	165, 176–179
Registraturschränke .....	604
Reihengardero ben .....	572, 573
Reinigungsgeräte, Zubehör .....	495–507
Reinigungswagen, Fahreimer .....	505–507
Reißwölfe .....	574
Rettungsschilder .....	147
Ringgummimatten .....	119
Röllchenregale .....	175
Rollcontainer .....	345, 346
Rollen f. Gabelhubwagen .....	373
Rollen, Räder .....	366–374
Rollen-/Röllchenbahnen .....	375–379
Rollenständer .....	379, 380
Rollfahrwerk .....	324, 330
Rollhocker .....	577
Rollladenschränke .....	611
Rollplatten, Hebelroller .....	288
Rollstuhlrampen .....	362, 363
Rostlöser .....	139
Ruhebänke .....	438, 439
Ruheraumliegen .....	151
Rundmaterialgreifer .....	320
Rundschlingen .....	338, 339
Rundvitri nen .....	593

**S**

Sack- und Stapelkarren .....	258–265
Sägekettenöl .....	143
Sammel- und Entsorgungs- behälter .....	460, 482



Sauberlaufzonen .....	120	Schrumpfgeräte .....	245	Stahlblech-Montagekoffer .....	231
Sauger .....	496, 499, 501	Schubladenregale .....	39	Stahlblech-Mülltonnen .....	530–532
Saugheber .....	322	Schubladenschränke .....	30–38, 80	Stahlblech-Sichtlagerkästen .....	223
Säulentische .....	561	Schubladenschränke, fahrbar .....	40	Stahlblech-Sortimentskästen .....	219
Schadstoff-Lagerung, -Stationen .....	457–476	Schutzbügel, -poller .....	129	Stahlblech-Transportkästen .....	223
Schalenstühle .....	566	Schwerlast-Fahrwerke, -Transportroller .....	305–307	Stahlflaschenkarren .....	285
Schaumreiniger .....	145	Schwerlaststrollen .....	370, 371	Stahlrohr-Transportkarren .....	259, 260, 262, 263, 265
Scherengabelhubwagen .....	291	Schwerlast-Rollenbahnen .....	378	Standascher .....	522–526
Scherenhubtische, -wagen .....	299–301, 303, 304	Schwerlastschränke .....	96–101	Standkehr-Set .....	504
Scheren-Rollen-/Röllchenbahnen .....	375	Schwerlast-Sichtlagerkästen .....	220	Stapel- und Sackkarren .....	258–265
Schiebebügelwagen .....	269, 270, 272, 273	Schwerlast-Transport- stapelkästen .....	221, 222	Stapelgestelle, -rahmen .....	346, 347
Schiebeleitern .....	383, 384, 389, 406	Sechskantmuttern .....	70	Stapelkippscontainer .....	351
Schiebetürschränke .....	86–89, 608, 609	Sechskantschrauben .....	72	Stapelrahmen, -gestelle .....	346, 347
Schilder .....	147	Seifencreme, -spender .....	122	Stapelstühle .....	556, 563–570
Schirmständer .....	573	Seilwinden .....	332, 333	Stapel-Transportkästen .....	221–227
Schlauchaufroller .....	138	Seilzug .....	324, 325, 329, 332, 333	Stapleranbaugeräte .....	349–358
Schließfachschränke .....	110–112	Seilzugleitern .....	390, 396, 398, 406	Staplerschaukeln .....	355
Schlitz-, Lochplattensystem .....	190–196	Seitenfalten-Säcke .....	509	Starthilfespray .....	139
Schlüsselkästen, -schränke .....	614–617	Selbstkipper .....	355	Staubsauger .....	496, 499, 501
Schlüsseltresore .....	617	Service- und Abfallwagen .....	506, 507	Steckdosentresore .....	621
Schmiernippel .....	71	Sicherheitsascher .....	522–526	Steckregale .....	159–163, 165–168
Schmutzfangmatten .....	120	Sicherheitsbehälter .....	482–484	Stehhilfen .....	67
Schneeschieber f. Gabelstapler .....	356	Sicherheitsbehälter .....	482–484	Stehleitern .....	382–385, 387, 391, 392, 397–399, 403–405
Schneidölspray .....	143	Sicherheitssschränke .....	485–487	Stellwand-System .....	588
Schneidständer/Packische .....	252–255	Sicherheitspiegel .....	134–137	Stempelheber .....	309, 310
Schrägbodenregale .....	175	Sicherheitsstanks .....	479–481	Stempeluhren, -karten .....	624
<b>Schränke</b>		Sicherheitstreppen .....	393, 402	Stilsperpfosten .....	429, 430
Büroschränke .....	604–613	Sicherungsgurte .....	152, 153	Stirnrad-Flaschenzüge .....	330, 331
Fächerschränke .....	92, 93	Sicherungsmuttern .....	73	Stirnwandwagen .....	272, 273
Falttürenschränke .....	90	Sicherungsnetze .....	344	Streifenvorhänge .....	132, 133
Flügeltürschränke .....	77–79, 82–85, 91, 604, 606, 607, 613	Sicherungsringe .....	71	Stretchfolie, -abroller .....	243
Garderobenschränke, Spinde .....	102–112	Sichtlagerkästen .....	207, 208, 214, 220	Streugutboxen, -wagen .....	454
Hängeregistratorschränke .....	604, 605	Sichtlagerkasten-Regale .....	209–211, 215, 217	<b>Stühle</b>	
Maschinenschränke .....	95	Sichtlagerkasten-Schränke .....	212, 213	Arbeitsdrehstühle .....	54–65
Rollladenschränke .....	611	Sichtschtutzsäune .....	441, 442	Besucher-/Besprechungs- stühle .....	556, 559, 563–570
Schiebetürschränke .....	86–89, 608, 609	Sichttafeln .....	578, 579	Bürodrehstühle .....	548–559
Schubladenschränke .....	30–38	Silikonspray .....	140	Styropor-Abfallsammer, -Säcke .....	510
Schwerlastschränke .....	96–101	Silobehälter, -wagen .....	349, 357	Systemarbeitsplätze, Betrieb .....	20–29
Sicherheitsschränke .....	485–487	Sitzgruppen .....	563–565	Systemarbeitsplätze, Büro .....	535–545
Sichtlagerkasten-Schränke .....	212, 213	Solar-Paketwaagen .....	247		
Vertikalauszugschränke .....	101	Sortimentskästen, -koffer .....	198–202, 205, 219	<b>T</b>	
Werkzeugschränke .....	75–81, 91, 94, 95	Spannhülsen .....	71	Tanks .....	479–481
Zeichnungsschränke .....	612	Spanplattenschrauben .....	68, 69	Teflonspray .....	142
Schranken .....	431	Sparanfeuchter .....	483	Teleskopdielen .....	407
Schraubklemme .....	319	Sperrpfosten, -bügel .....	423–430	Teleskopleitern .....	386, 387, 404
Schraubregale .....	164, 169–173	Spiegel .....	134–137	Terpentin-Ersatz .....	145
Schreibplatten .....	580	Spinde .....	102–112	Textiltafeln .....	581
Schreibtafeln .....	583, 584	Splinte .....	71	Thekensystem .....	534
Schreibtischleuchten .....	576	Sprühfett .....	143	Tisch-Ascher .....	522
Schreibtisch-Systeme .....	535–545	Stahlband-Umreifungsgeräte, -Zubehör .....	240, 241	Tische .....	560–562
Schriftgutvernichter .....	574				

Tisch-Flipcharts.....	580
Tischleuchten.....	576
Tisch-Prospekthalter.....	590
Tischwagen.....	269–271, 274, 279
Toilettenboxen.....	452
Toilettenpapier, -spender.....	123
Trägergreifer.....	320
Trägerklemme.....	324
Tragrollen.....	374
Tränkbehälter.....	483
Transport- und Lagerbehälter, GFK.....	232
Transport-Container.....	345, 346
Transportgeräterollen.....	366–369
Transportkarren, -wagen.....	258–288
Transportroller.....	267, 268, 305–307
Transport-Stapelkästen.....	221–227
Transport-Tanks.....	479–481
Trennspray.....	140
Trennwandsysteme.....	124–129
Treppenkarren.....	262
Tresore.....	618–621
Tret-Abfallsammler.....	518, 521
Trittleitern.....	393, 400, 402
Tür-/Flurschilder.....	583, 591

**U**

Überfahrbrücken.....	359–361
Überstiege.....	408
Überwachungsspiegel.....	134–137
Uhren.....	622, 623
Umkleidebänke.....	113–114
Umreifungsgeräte und Zubehör.....	236–241
Umweltschränke.....	485–487

**V**

Vaseline.....	143
Verbandkästen, -koffer, -schränke.....	149–151
Verbotsschilder.....	147
Verdünnung.....	145
Verladeschienen.....	359, 360
Verpackungsgeräte, Zubehör.....	236–246
Verpackungsklebebänder.....	246
Verpackungsstahlband.....	240, 241
Vertikalauszugschränke.....	101
Vielzweckleitern.....	383, 384, 392, 397, 399
Vierwandwagen.....	272
Vierwege-Gabelhubwagen.....	290
Vitrinen.....	593

**W**

Waagen.....	247–251
Wagenheber.....	309, 310
Wand- und Türschilder.....	583, 591
Wandascher.....	522, 524, 526
Wandgarderoben.....	572, 573
Wand-Prospekthalter.....	590, 591
Wandtresore.....	620
Wanduhren.....	622, 623
Warnschilder.....	147
Wartungsprodukte.....	139–146
Waschbenzin.....	145
Waschraum-Ausstattung.....	122, 123
Wegesperren.....	431
Weithalsfässer, Kunststoff.....	234
Weitspannregale.....	165, 176–179
Werkbänke.....	2–21
Werkbänke, fahrbar.....	11, 17, 42, 45
Werkstattkrane.....	314, 317
Werkstattpressen.....	313
Werkstattwagen.....	11, 17, 42–45, 281, 282
Werkstückwagen.....	281
Werktische.....	2–5, 20–29
Werkzeugboxen, Alu.....	228–231
Werkzeug-Boxen, -Container.....	448, 449
Werkzeugkoffer.....	198, 199
Werkzeugschränke.....	75–81, 91, 94, 95
Werkzeugwagen.....	42–45
Wertschutzschränke.....	618–621
Wertstoffsammler.....	511, 514–517
Whiteboards.....	583, 584
Wiege-Hubwagen.....	290
Wiege-Transportwagen.....	265
Winden.....	332, 333

**Z**

Zählwaagen.....	248–251
Zaunsysteme.....	440–443
Zeichnungsschränke.....	612
Zeiterfassungsgeräte.....	624
Zink-Alu-Spray.....	141
Zinkspray.....	140
Zinkstaubfarbe.....	140
Zugband-Säcke.....	509
Zugkraft-Messgeräte.....	316
Zurrgurte.....	340–342

Alle Ihnen von uns vorliegenden Katalogpreise verlieren mit Erscheinen dieses neuen Katalogs ihre Gültigkeit!

**IMPRESSUM:**

**Fachkatalog Betriebseinrichtung**

**Ausgabe 2009/11**

**Herausgeber:**

Einkaufsbüro Deutscher Eisenhändler GmbH (E/D/E)

**Redaktion:**

Peter Langwieler (E/D/E),  
Peter Jung (E/D/E)

**Gestaltung/Administration:**

Alexander Hunsdiek (E/D/E)

August 2009:

(©) Dieser Katalog ist urheberrechtlich geschützt. Jeglicher Nachdruck, auch auszugsweise, ist nur mit ausdrücklicher Genehmigung des Herausgebers gestattet. Für evtl. Druckfehler, Produktänderungen durch technische Weiterentwicklungen und Modellwechsel wird keine Haftung übernommen.

Zudem können aus drucktechnischen Gründen die Farben im Katalog vom Originalfarbton der Produkte abweichen.

**Qualität mit System**

zertifiziert nach  
DIN EN ISO 9001:2000

- Logistik-Dienstleistungen





Systemarbeitsplatz  
Seite 28



Steckregalsystem  
Seite 159

### Betriebseinrichtung

Werkbänke, Arbeitstische, Schubladen-, Lagerschränke,	
Arbeitsstühle .....	2-101
Garderoben-, Kleider-, Schließfachschränke .....	102-114
Arbeitsplatz-Bodenbeläge, Schmutzfangmatten,	
Heizgeräte, Waschraum-Ausstattung .....	115-123
Hallenbüros, Trennwandsysteme, Pendeltüren,	
Streifenvorhänge .....	124-133
Beobachtungs- und Sicherheitspiegel .....	134-137
Schlauchaufroller, E-Coll Werkstattbedarf .....	138-146
Erste-Hilfe-Ausrüstung, Feuerlöschgeräte,	
Hinweis-/Rettungsschilder .....	147-156

### Lagereinrichtung

Steck- und Schraubregalsysteme .....	158-179
Kragarm- und Profillagerregale .....	180-184
Palettenregalsysteme .....	185-189
Loch- und Schlitzplattensystem .....	190-196
Kleinteilemagazine, Werkzeugkoffer,	
Regal-, Sichtlagerkästen .....	197-223
Transport-, Stapelkästen, Alu-Boxen .....	224-231
Kunststoff-Großbehälter, -Tonnen, -Fässer .....	232-234

### Verpackung/Versand

Kunststoffband-Umreifung .....	236-239
Stahlband-Umreifung .....	240-241
Kartonhefter, Stretchfolie, Schrumpfgeräte,	
Klebebänder .....	242-246
Waagen .....	247-251
Packtisch-Systeme .....	252-255
Chip-Sauger, -Abfüllstationen .....	256

### Transport-/Fördergeräte

Transportkarren, -wagen, Gabelhubwagen,	
Hochhubwagen, Hubtische .....	258-304
Transportfahrwerke, Hydraulik-Heber, -Zylinder .....	305-314
Werkstattkrane, Materialgreifer, Hebezeuge,	
Anschlagsseile und -ketten .....	315-337
Rundslingen, Hebebänder, Ladungssicherung .....	338-344
Rollcontainer, Fahrgestelle, Kippbehälter,	
Stapler-Anbaugeräte .....	345-358
Verladeschienen, Überfahrbrücken, Rollstuhl-Rampen .....	359-363
Räder und Rollen, Rollenbahnen, Rollenständer .....	366-380

### Leitern/Gerüste

Steh- und Anlegeleitern, Mehrzweckleitern,	
Tritte, Podeste .....	382-406
Podest-Treppen, Klappgerüste, Fahrgerüste .....	407-411
Leiter-Trägersystem .....	412

### Außenanlagen

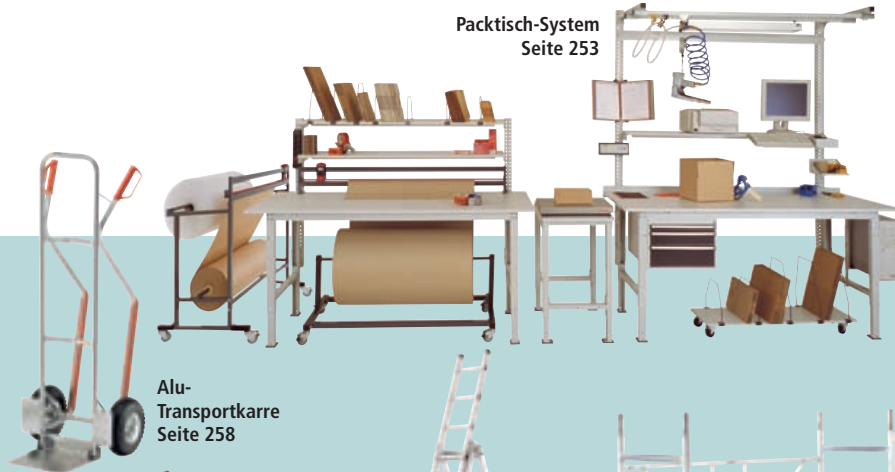
Fahnenmasten .....	414-418
Fahrbahnschwellen, Bodenmarkierung, Parkplatzschilder,	
Absperrsysteme .....	419-431
Fahrradständer, -Anlehnbügel, Parkbänke .....	432-439
Zaunsysteme .....	440-443
Papierkörbe, Abfallbehälter .....	444-447
Magazinboxen, Material- und Raumcontainer .....	448-453
Streugutbehälter, -wagen .....	454

### Umweltschutz/Entsorgung

Auffangwannen, Gefahrstoffdepots, Fassregale .....	456-478
Tanks, Sammel-, Entsorgungsbehälter,	
Sicherheitsschränke .....	479-487
Kleinteilereiniger, Notfallssets, Putztücher,	
Fass-/Behälterpumpen .....	488-494
Hochdruckreiniger, Sauger, Kehrmaschinen .....	495-501
Besen, Handfeger, Reinigungsgeräte, -wagen .....	502-507
Abfallsäcke, Allzweckplanen .....	508-510
Müllsackständer, Abfall-, Wertstoffsammelsysteme,	
Ascher, Müllgroßbehälter .....	511-532

### Büroeinrichtung

Schreibtisch-Systeme .....	534-545
Büro-Kleinmöbel, Bürowagen .....	546-547
Bürodrehstühle .....	548-559
Konferenz-, Mehrzwecktische, Sitzgruppen,	
Besucherstühle .....	560-570
Garderobenständer, Büro-Zubehör, Plakatständer,	
Prospektständer, Vitrinen .....	571-593
Büroregale, Büroschränke .....	594-613
Geldkassetten, Schlüsselschränke, Tresore, Uhren,	
Zeiterfassungssysteme .....	614-625



Packtisch-System  
Seite 253



Alu-  
Transportkarre  
Seite 258



Mehrzweck-  
leiter  
Seite 384



Fahrgerüst, klappbar  
Seite 407



Rollcontainer  
Seite 346



Schadstoff-  
Sammelstation  
GFK  
Seite 460



Fahrrad-Anlehnbügel  
Seite 432



Schiebetürenschrank  
Seite 608



Wertstoffsammler  
Seite 517

# BETRIEBSEINRICHTUNG

